



МІНІСТЕРСТВО ОХОРОНИ ЗДОРОВ'Я УКРАЇНИ
(МОЗ України)

вул. М. Грушевського, 7, м. Київ, 01601, тел. (044) 253-61-94, E-mail: moz@moz.gov.ua,
web: <http://www.moz.gov.ua>, код ЄДРПОУ 00012925

02.08.2017 № сб р-30/20153

На № _____ від _____

**Ректорам вищих навчальних
закладів, які здійснюють
підготовку фахівців за
спеціальністю «Медицина» та
закладів післядипломної освіти
МОЗ України**

Міністерство охорони здоров'я України направляє для обговорення на Вчених радах та прийняття рішень щодо удосконалення навчального процесу та поліпшення якості підготовки майбутніх лікарів «Звіт за результатами складання ліцензійних інтегрованих іспитів у 2017 році. Частина 1. Спеціальність «Медицина» (додається), підготовлений Центром тестування професійної компетентності фахівців напрямів підготовки «Медицина» та «Фармація» при МОЗ України.

Заступник Міністра

Олександр ЛІНЧЕВСЬКИЙ

Додаток: на 28 арк.

**ЦЕНТР ТЕСТУВАННЯ ПРОФЕСІЙНОЇ КОМПЕТЕНТНОСТІ ФАХІВЦІВ
З ВИЩОЮ ОСВІТОЮ НАПРЯМІВ ПІДГОТОВКИ «МЕДИЦИНА» ТА
«ФАРМАЦІЯ» ПРИ МІНІСТЕРСТВІ ОХОРОНИ ЗДОРОВ'Я УКРАЇНИ»**

ЗВІТ

ЗА РЕЗУЛЬТАТАМИ

**СКЛАДАННЯ ЛІЦЕНЗІЙНИХ ІНТЕГРОВАНИХ
ІСПИТІВ У 2017 РОЦІ**

ІНФОГРАФІКА

**ЧАСТИНА 1.
СПЕЦІАЛЬНІСТЬ «МЕДИЦИНА»**

Київ 2017

ЗМІСТ

Прийняті скорочення	3
Загальна інформація.....	4
Крок 1. Загальна лікарська підготовка	6
<i>Результати складання іспиту студентами-громадянами України.....</i>	<i>6</i>
<i>Результати складання іспиту студентами-громадянами іноземних країн</i>	<i>9</i>
<i>Результати складання ліцензійного іспиту іноземними студентами за країнами постійного проживання.....</i>	<i>11</i>
Крок 2. Загальна лікарська підготовка	13
<i>Результати складання іспиту студентами-громадянами України.....</i>	<i>13</i>
<i>Результати складання іспиту студентами-громадянами іноземних країн</i>	<i>17</i>
<i>Результати складання ліцензійного іспиту іноземними студентами за країнами постійного проживання.....</i>	<i>20</i>
Крок 3. Загальна лікарська підготовка	21
<i>Результати складання іспиту за основним тестом</i>	<i>21</i>
<i>Результати складання іспиту за субтестом з питань типу USMLE</i>	<i>25</i>
Додаток 1.	27
<i>Зведені дані щодо кількості студентів громадян України, які НЕ СКЛАЛИ іспити «Крок 2» у 2017 році.....</i>	<i>27</i>
Додаток 2.	28
<i>Зведені дані щодо кількості студентів громадян іноземних країн, які НЕ СКЛАЛИ іспити «Крок 2» у 2017 році</i>	<i>28</i>

Прийняті скорочення

БДМУ	Буковинський державний медичний університет
ВНМУ	Вінницький національний медичний університет імені М.І. Пирогова
ДМА	Державний заклад «Дніпропетровська медична академія»
ДМІТНМ	ТОВ «Дніпропетровський медичний інститут традиційної та нетрадиційної медицини»
ДНМУ	Донецький національний медичний університет
ЗДМУ	Запорізький державний медичний університет
ЗМАПО	Державний заклад «Запорізька медична академія післядипломної освіти МОЗ України»
ІФНМУ	Державний вищий навчальний заклад «Івано-Франківський національний медичний університет»
КМУ	ПВНЗ «Київський медичний університет»
ЛМІ	ТОВ «Львівський медичний інститут»
ЛНМУ	Львівський національний медичний університет імені Данила Галицького
ЛугДМУ	Державний заклад «Луганський державний медичний університет»
МАЕМ	ПВНЗ «Міжнародна академія екології та медицини»
МГУ	Міжнародний гуманітарний університет
НМАПО	Національна медична академія післядипломної освіти імені П.Л.Шупика
НМУ	Національний медичний університет імені О.О. Богомольця
НФаУ	Національний фармацевтичний університет
ОНМУ	Одеський національний медичний університет
КиМУ	ПВНЗ «Київський міжнародний університет»
СДУ	Сумський державний університет
ТДМУ	Державний вищий навчальний заклад «Тернопільський державний медичний університет імені І.Я.Горбачевського Міністерства охорони здоров'я України»
УВМА	Українська військова медична академія
УжНУ	Державний вищий навчальний заклад «Ужгородський національний університет»
УМСА	Вищий державний навчальний заклад України «Українська медична стоматологічна академія»
ХМАПО	Харківська медична академія післядипломної освіти
ХНМУ	Харківський національний медичний університет
ХНУ	Харківський національний університет імені В.Н.Каразіна
ЗЛП	Загальна лікарська підготовка

Загальна інформація

У 2017 році було проведено такі ліцензійні іспити:

спеціальність «Медицина» – «Крок 1. Загальна лікарська підготовка» (29.06.2017), «Крок 2. Загальна лікарська підготовка» (23.05.2017), «Крок 3. Загальна лікарська підготовка» (28.03.2017);

спеціальність «Стоматологія» – «Крок 1. Стоматологія» (14.03.2017), «Крок 2. Стоматологія» (30.05.2017), «Крок.3. Стоматологія» (28.03.2017);

спеціальність «Фармація» – «Крок 1. Фармація» (для спеціальностей «Фармація», «Клінічна фармація», «Технологія парфумерно-косметичних засобів» (23.06.2017), «Крок 2. Фармація» (30.05.2017), «Крок 2. Клінічна фармація» (30.05.2017), «Крок 2. Технологія парфумерно-косметичних засобів» (30.05.2017), «Крок 3. Фармація» (28.03.2017);

спеціальність «Медична психологія» – «Крок 2. Медична психологія» (23.05.2017);

спеціальність «Медсестринство» – «Крок М. Лікувальна справа» (07.06.2017), «Крок М. Сестринська справа» (13.06.2017), «Крок М. Акушерська справа» (11.01.2017), «Крок М. Медико-профілактична справа» (11.01.2017), «Крок Б. Сестринська справа» (13.06.2017);

спеціальність «Технології медичної діагностики та лікування» – «Крок М. Лабораторна діагностика» (07.06.2017), «Крок Б. Лабораторна діагностика» (07.06.2017).

В межах міжнародного порівняльного дослідження для студентів 6-го курсу, які навчаються за напрямом «Медицина», Національною радою медичних екзаменаторів Сполучених Штатів Америки (NBME – National Board of Medical Examiners) спільно з Центром тестування було проведено тестування з використанням екзаменаційного тесту з клінічних дисциплін IFOM CSE (International Foundations of Medicine. Clinical Science Examination – «Міжнародні основи медицини»).

Для студентів-громадян України іспит IFOM CSE був проведений українською мовою 12.05.2017. У ньому взяли участь **2831** студент із **15** ВНЗ, з яких 12 ВНЗ МОЗ України та 3 ВНЗ МОН України.

Для студентів громадян іноземних країн іспит IFOM CSE був проведений англійською мовою в комп'ютерному WEB-форматі з 27.06.2017 по 18.07.2017. У ньому взяли участь **107** іноземних студентів з **8** ВНЗ, з яких 6 ВНЗ МОЗ України та 2 ВНЗ МОН України. На сьогодні результати іспиту знаходяться на обробці в NBME. Після їх отримання Центр тестування оприлюднить аналітичні дані.

Іспити для спеціальностей «Медицина», «Стоматологія», «Фармація» та «Медична психологія» було проведено у **27** ВНЗ України, які здійснюють підготовку фахівців з вказаних спеціальностей з яких **14** ВНЗ МОЗ України, **3** медичних факультети ВНЗ МОН України, **6** приватних ВНЗ, **4** заклади післядипломної освіти МОЗ України. На іспити з цих спеціальностей було

zareestrovano **31914** studentiv ta **5885** interniv. Ispiti skladali **30876** studentiv ta **5756** interniv.

Ispiti dlia specialnosti «Medsestrinstvo» bylo provedeno u **104** VNZ Ukraini, yakii zdii sniujut pidgotovku faxivciv z ciei specialnosti. Na ispidi z ciei specialnosti bylo zareestrovano **15368** studentiv. Ispiti skladali **15265** studentiv.

Ispiti dlia specialnosti «Tekhnologii medichnoi diaгностики ta likuvannja» bylo provedeno u **20** VNZ Ukraini, yakii zdii sniujut pidgotovku faxivciv z ciei specialnosti. Na ispidi z ciei specialnosti bylo zareestrovano **507** studentiv ta **44** interniv. Ispiti skladali **494** studentiv ta **42** interniv.

Примітка. Наведені дані включають показники станом на дату складання іспиту без урахування результатів студентів (інтернів), які були відсутні під час складання іспиту з поважної причини.

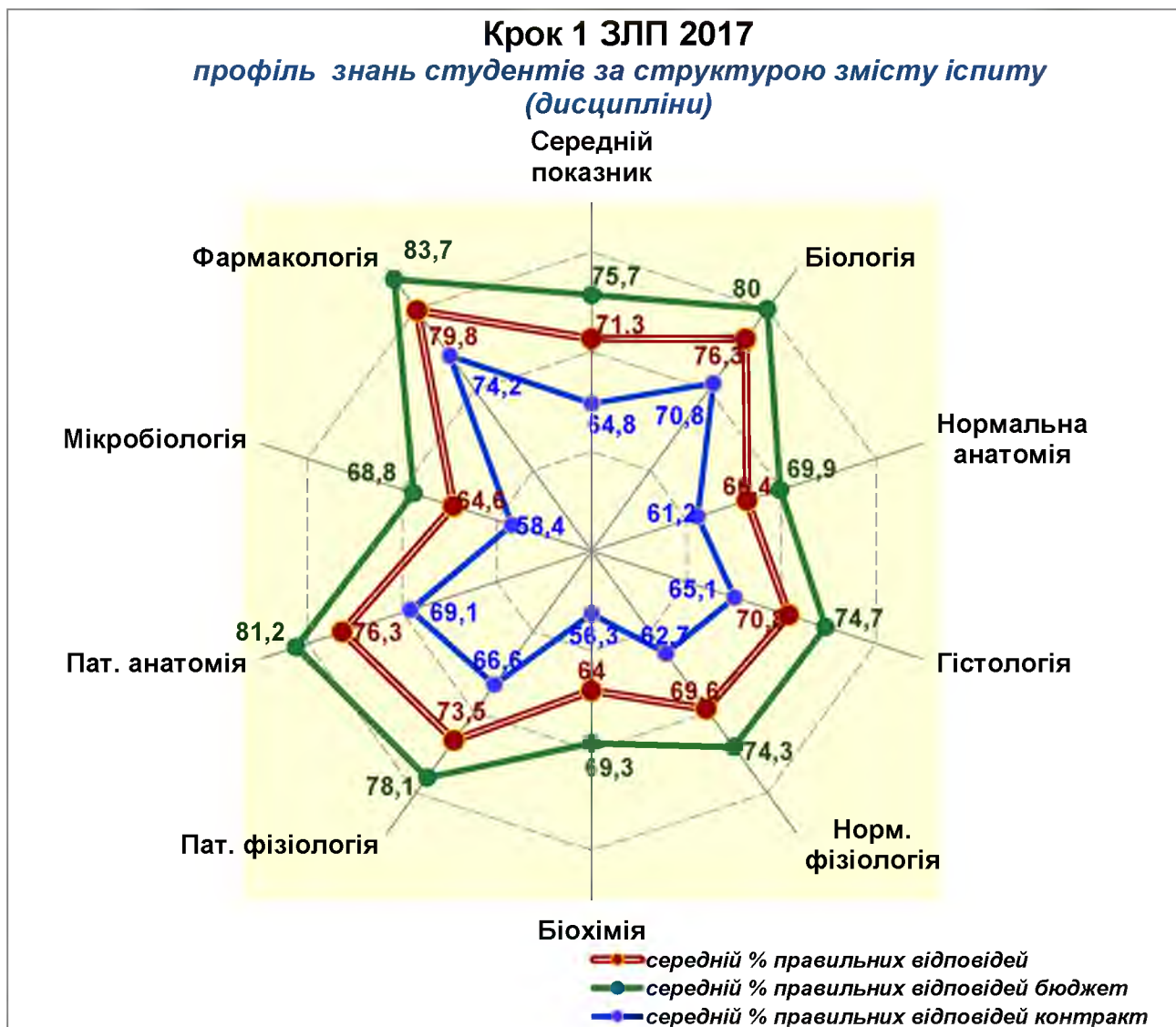
Крок 1. Загальна лікарська підготовка

Результати складання іспиту студентами-громадянами України

Іспит **СКЛАДАЛИ** 7612 студентів-громадян України, з яких 4531 студент бюджетної та 3081 студент контрактної форм навчання.

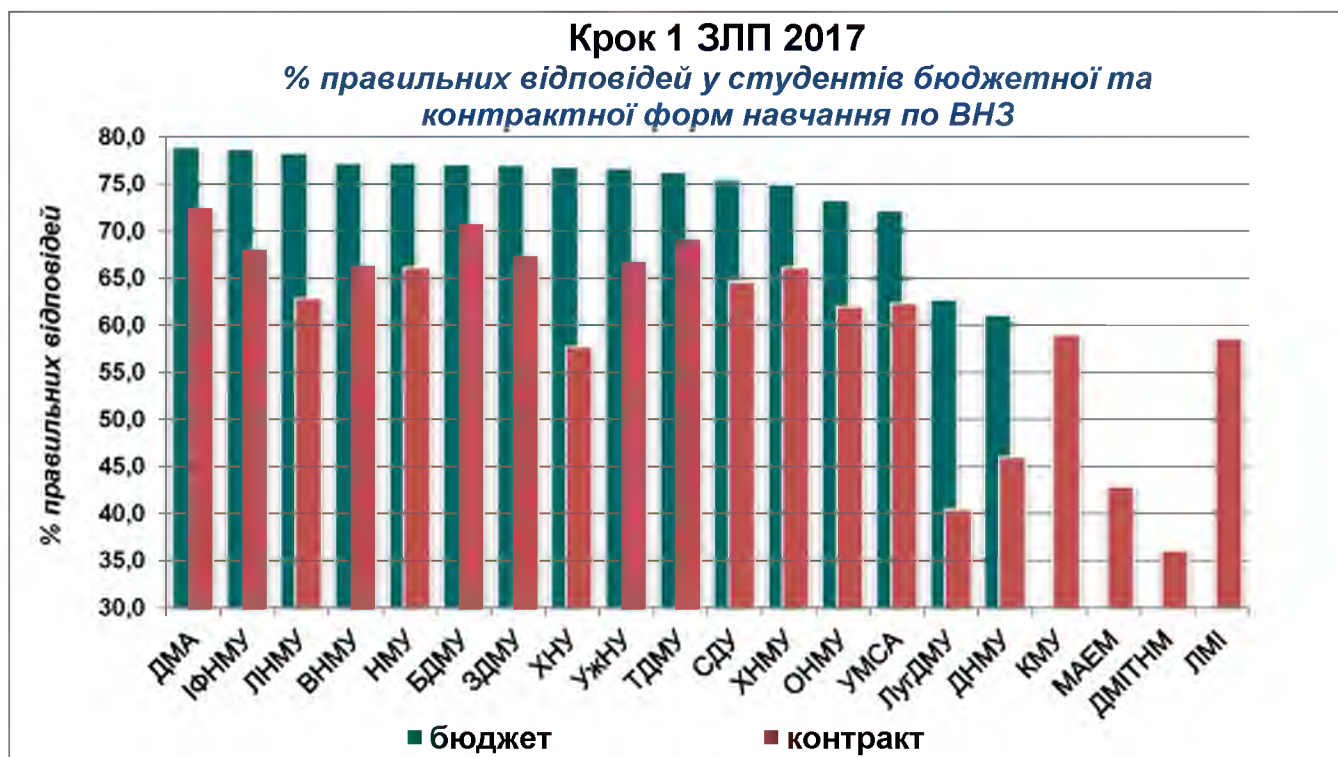
Із 7612 студентів-громадян України іспит успішно **СКЛАЛИ** 6212 (81,6%) студентів.

На діаграмі наведено профіль знань студентів за результатами іспиту.



За результатами іспиту середній показник правильних відповідей для студентів бюджетної форми навчання становить 75,7%; контрактної – 64,8%.

Відсоток правильних відповідей студентів бюджетної та контрактної форм навчання по ВНЗ наведені на діаграмі.

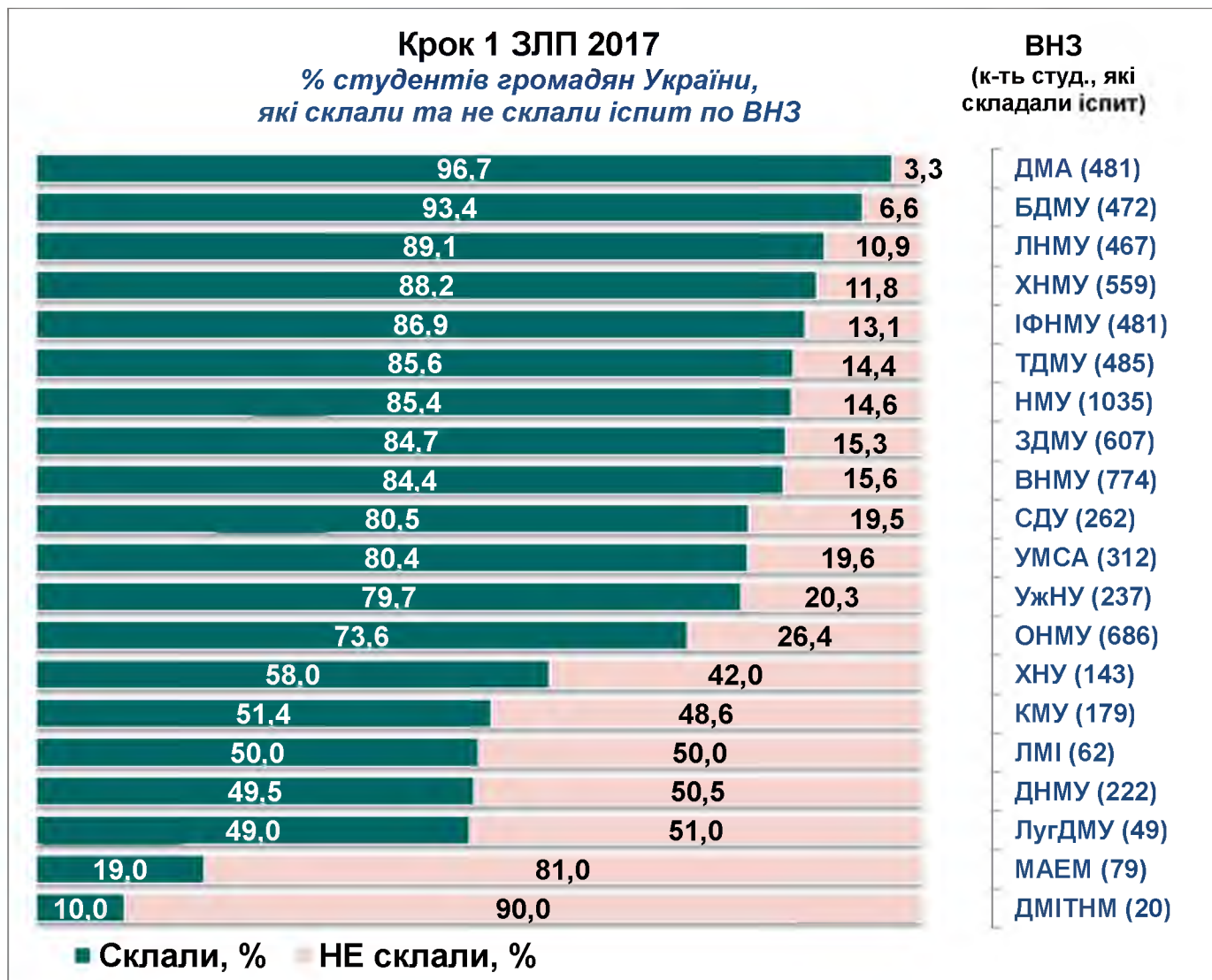


Іспит **НЕ СКЛАЛИ** 1400 (18,4%) студентів-громадян України, з яких 432 (9,5%) бюджетної та 968 (31,4%) контрактної форм навчання.

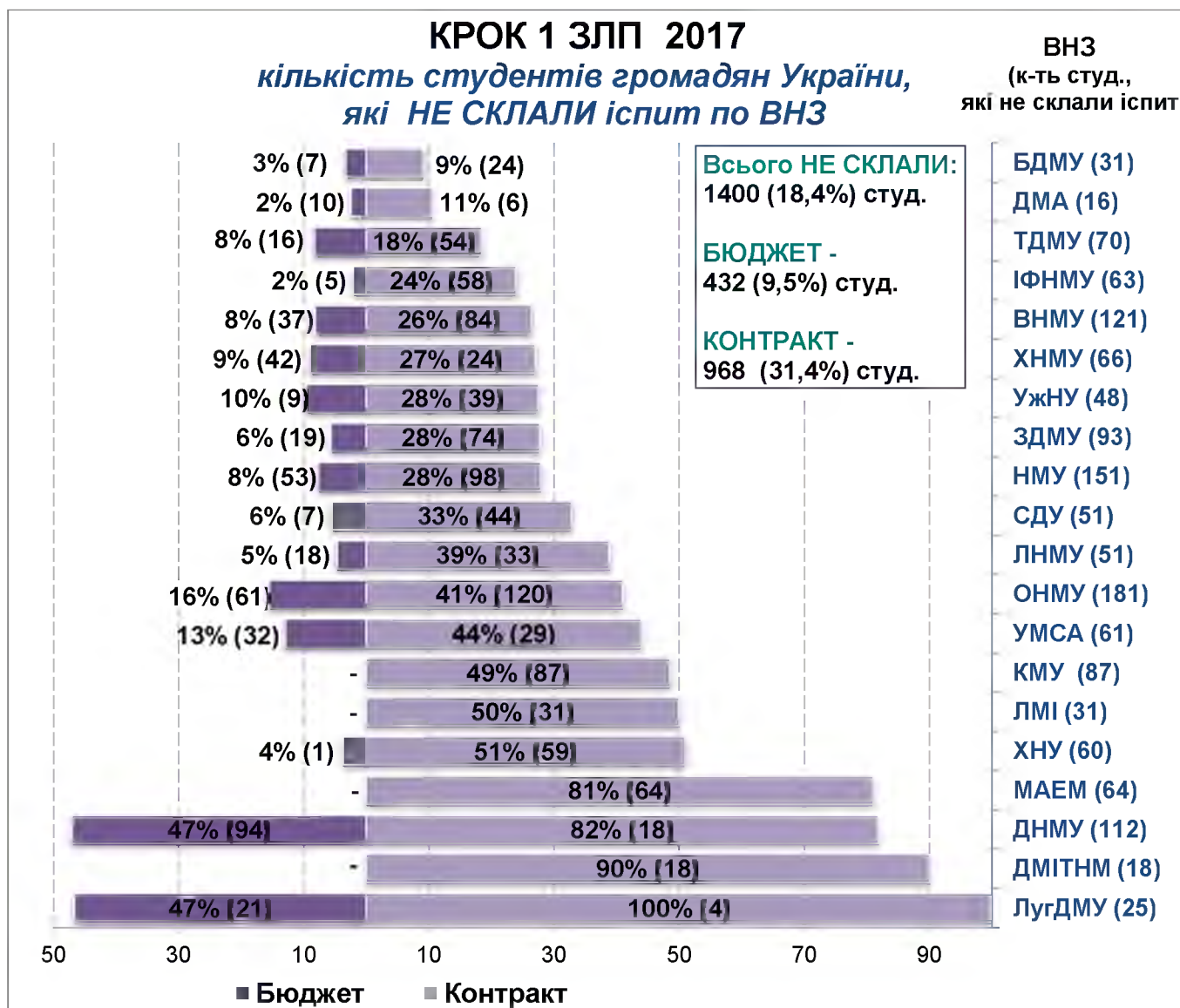
Кількість студентів, які НЕ склали іспит:

- у 13 ВНЗ МОЗ України – 1041 (15,7%) студент з 6630 складавших;
- у 3 медичних факультетів ВНЗ МОН України – 159 (24,8%) студентів з 642 складавших;
- у 4 приватних ВНЗ – 200 (58,8%) студентів зі 340 складавших.

Відсоток студентів, які склали та не склали іспит по ВНЗ, наведені на діаграмі.



Відсоток студентів бюджетної та контрактної форм навчання, які не склали іспит по ВНЗ, наведені на діаграмі.



Результати складання іспиту студентами-громадянами іноземних країн

Іспит **СКЛАДАЛИ** 3446 іноземних студентів – 944 російськомовних із 45 країн та 2502 англомовних іноземних студентів із 64 країн.

Із 3446 іноземних студентів іспит успішно **СКЛАЛИ** 1640 (47,6%) студентів (258 російськомовних та 1382 англомовних іноземних студентів).

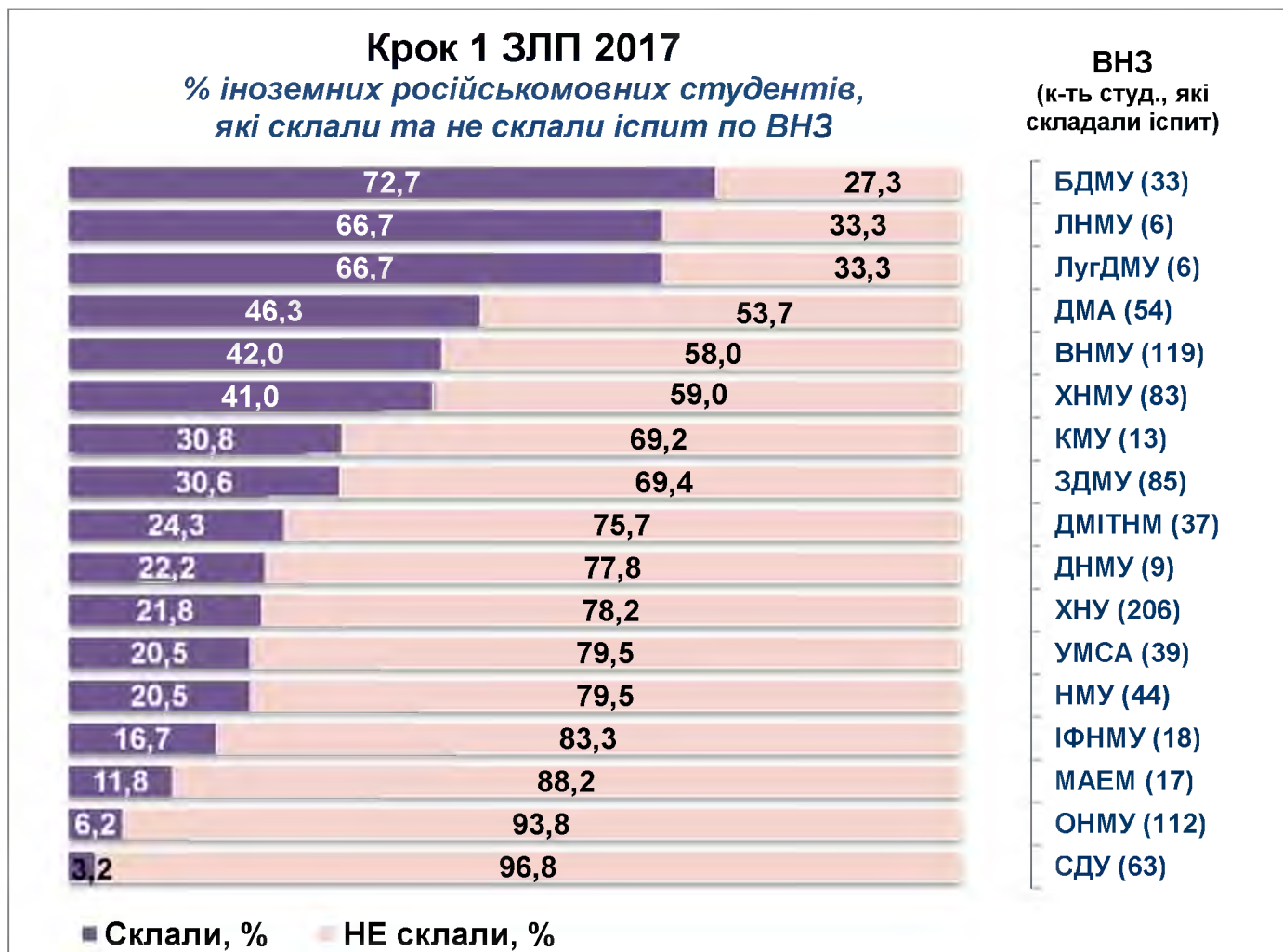
Іспит **НЕ СКЛАЛИ**:

Російськомовні іноземні студенти – 686 (72,7%) студентів.

Кількість студентів, які НЕ склали іспит:

- у 12 ВНЗ МОЗ України становить **412 (67,8%)** студентів з **608** складавших;
- у 3 медичних факультетів ВНЗ МОН України – **222 (82,5%)** студенти зі **269** складавших з них 161 (59,9% від складавших) студент з ХНУ імені В.Н. Каразіна;
- у 3 приватних ВНЗ – **52 (77,6%)** студенти з **67** складавших.

Відсоток російськомовних іноземних студентів, які склали та не склали іспит по ВНЗ, наведені на діаграмі.

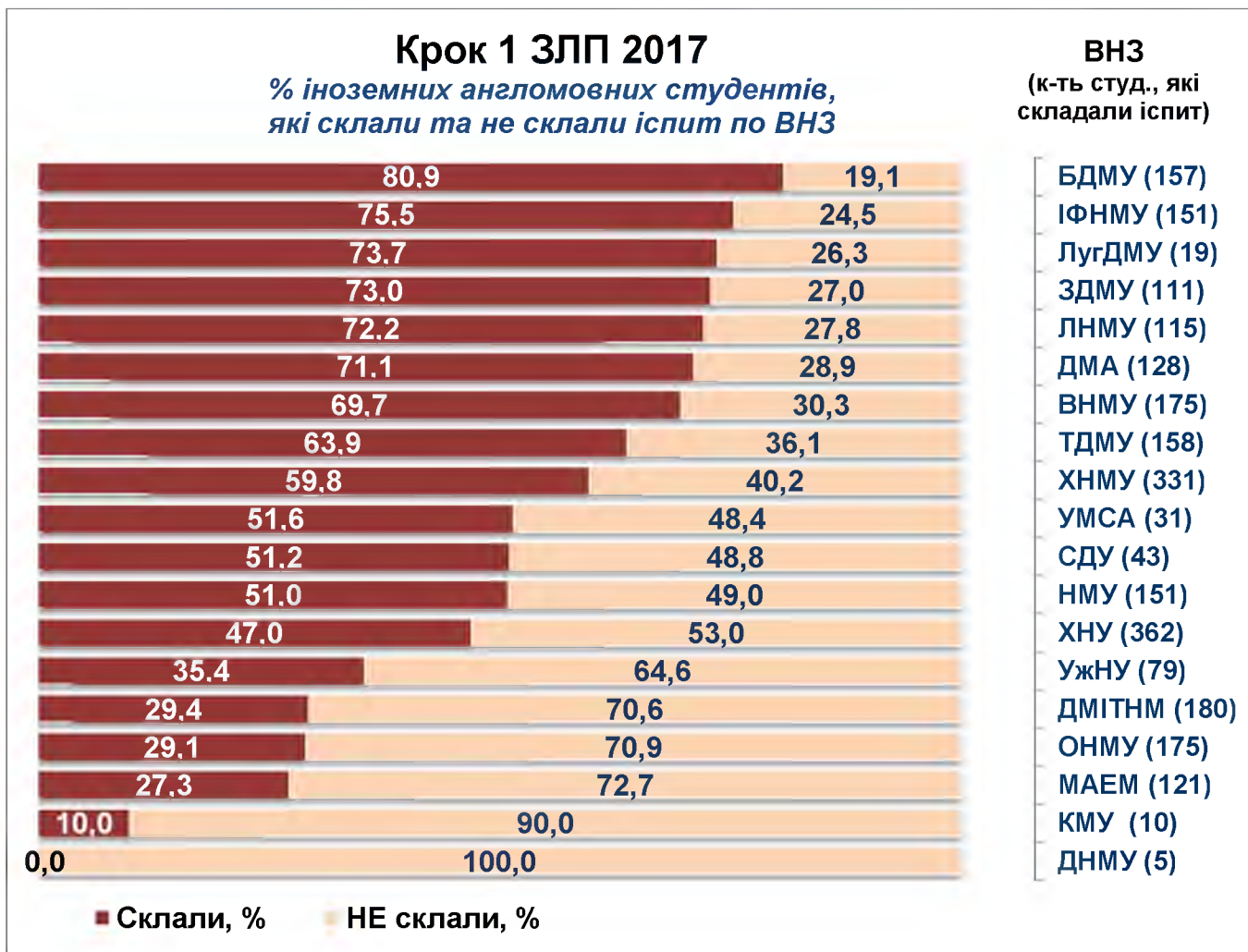


Англомовні іноземні студенти – 1120 (44,8%) студентів.

Кількість студентів, які НЕ склали іспит:

- для 13 ВНЗ МОЗ України становить **632 (37,0%)** студенти з **1707** складавших;
- для 3 медичних факультетів ВНЗ МОН України – **264 (54,5%)** студенти з **484** складавших, з них **192 (39,7% від складавших)** студенти з ХНУ імені В.Н. Каразіна;
- для 3 приватних ВНЗ – **224 (72,0%)** студенти з **311** складавших.

Відсоток англомовних іноземних студентів, які склали та не склали іспит по ВНЗ, наведені на діаграмі.



Результати складання ліцензійного іспиту іноземними студентами за країнами постійного проживання

Російськомовні іноземні студенти – 944 особи із 45 країн.

Найбільша кількість студентів склали іспит із **Йорданії (417 студентів)**, **Марокко (111 студентів)**.

Іспит не склали студенти із **37 країн**.

Найбільша кількість студентів, які не склали іспит, є студентами з таких країн:

- **Йорданії** – іспит не склали **303 (72,7%)** студенти, з них 120 – з ХНУ імені В.Н. Каразіна;
- **Марокко** – іспит не склали **79 (71,2%)** студентів, з них 31 – з ЗДМУ, 22 – з ХНМУ;
- **Палестина** – іспит не склали **44 (80,0%)** студенти, з яких 21 – з СДУ.

Англомовні іноземні студенти – 2502 осіб із 64 країн.

Найбільша кількість студентів складала іспит із *Індії* (**1002** студенти), *Нігерії* (**413** студентів), *Гани* (**258** студентів), *Ізраїлю* (**167** студентів).

Іспит не склали студенти із **51** країни.

Найбільша кількість студентів, які не склали іспит, є студентами з таких країн:

- *Індія* – іспит не склали **431** (43,0%) студент, з них 66 – з ХНМУ, 62 – з ОНМУ;
- *Нігерія* – іспит не склали **112** (27,1%) студентів, з них 25 – з ХНУ імені В.Н. Каразіна;
- *Ізраїлю* – іспит не склали **111** (66,5%) студентів, з них 38 – з ХНУ імені В.Н. Каразіна, 34 – з ОНМУ;

Слід також назвати країни, всі студенти з яких успішно склали ліцензійний іспит «Крок 1»: Алжир, Габон, Греція, Кенія, Малаві, Республіка Корея, Руанда, Словаччина, Танзанія, Уганда, Франція, Чехія, Шрі-Ланка, Ямайка.

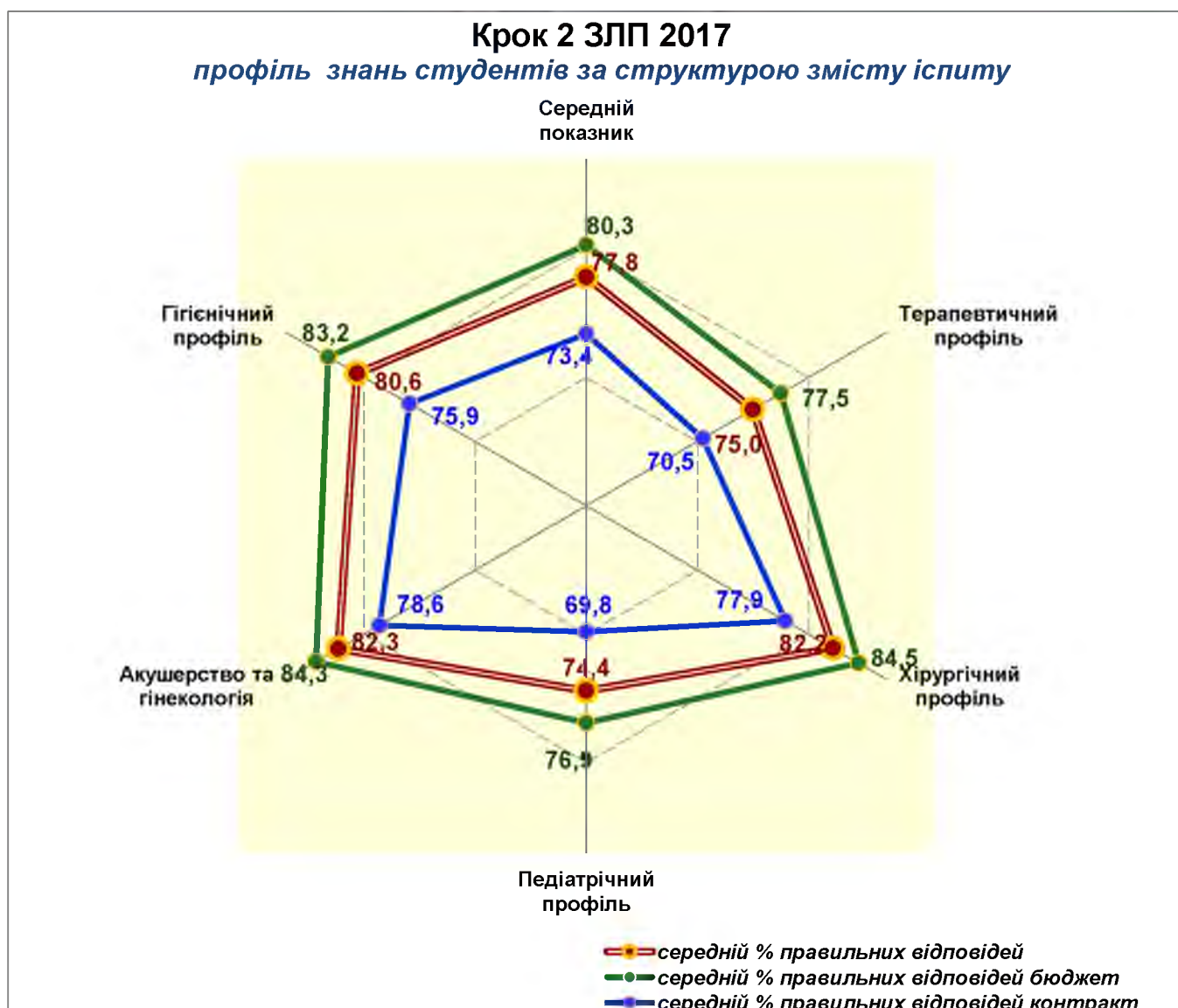
Крок 2. Загальна лікарська підготовка

Результати складання іспиту студентами-громадянами України

Іспит **СКЛАДАЛИ** 5836 студентів-громадян України, з яких 3763 студенти бюджетної та 2073 студенти контрактної форм навчання. Іспит складали ПОВТОРНО 107 студентів.

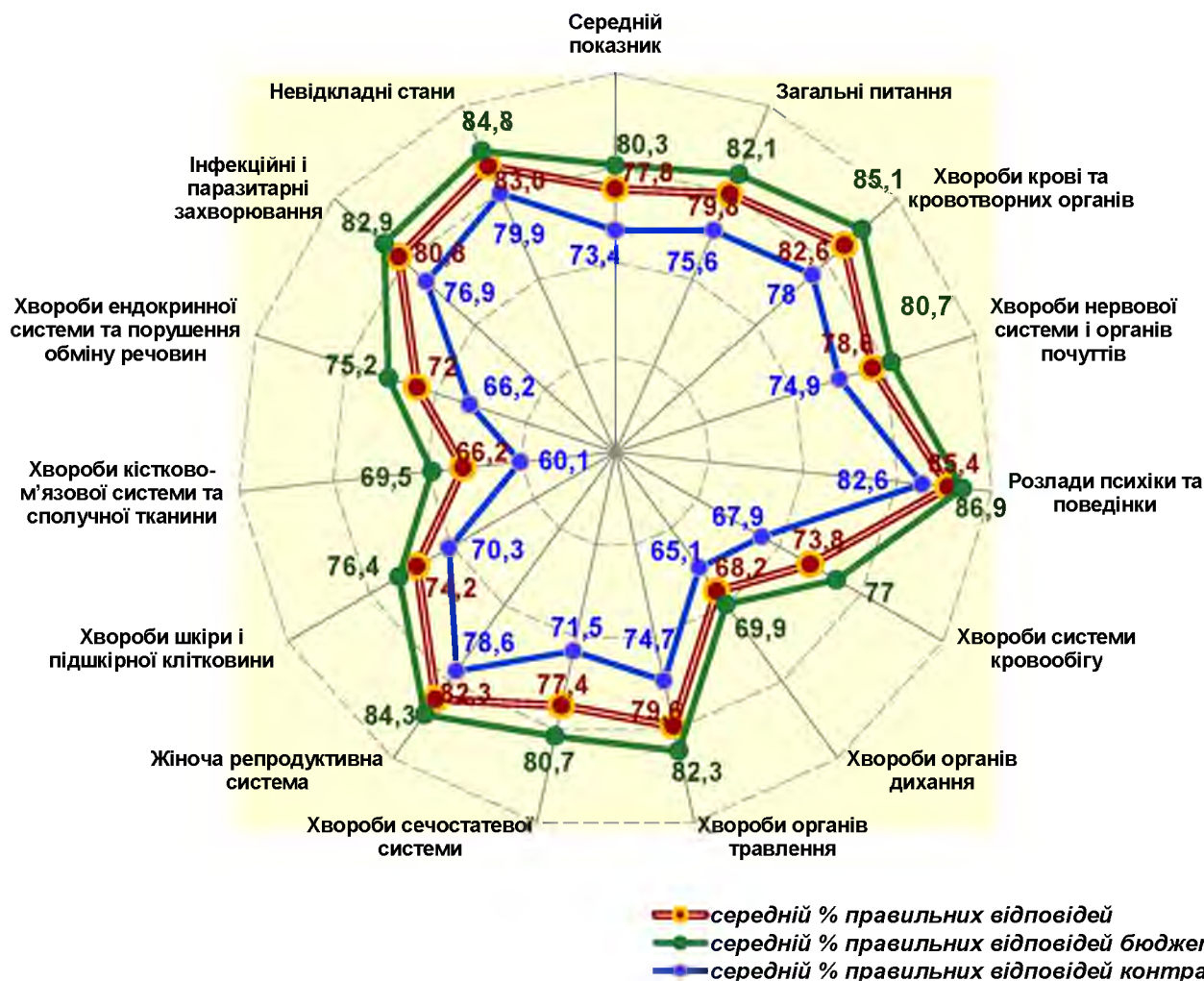
Із 5836 студентів-громадян України іспит успішно **СКЛАЛИ** 5554 (95,2%) студенти, які підтвердили наявність у них мінімального необхідного рівня професійної компетентності для отримання диплому лікаря та сертифікату успішно складених ліцензійних іспитів.

На діаграмах наведено профіль знань студентів за результатами іспиту.



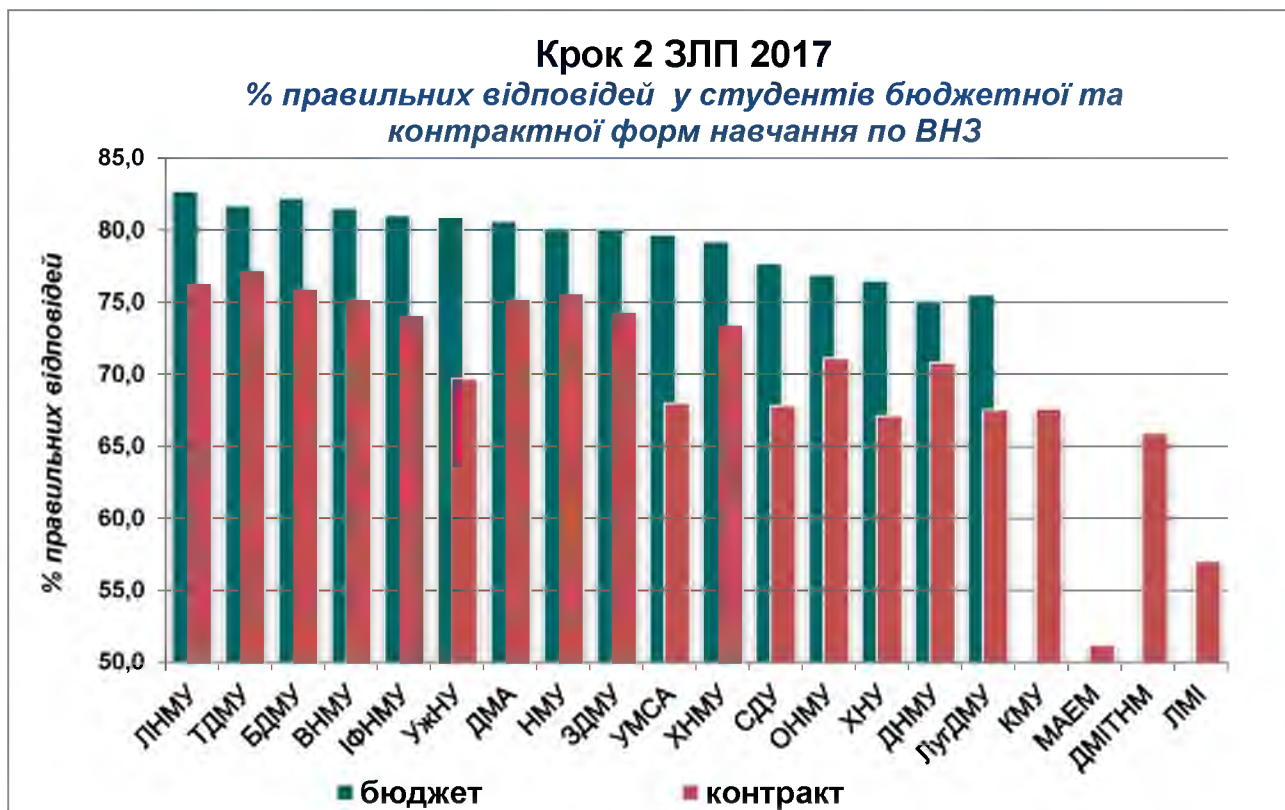
Крок 2 ЗЛП 2017

профіль знань студентів за структурою змісту іспиту (органи та системи)



За результатами іспиту середній показник правильних відповідей для студентів бюджетної форми навчання становить **80,3%**; контрактної – **73,4%**.

Відсоток правильних відповідей студентів бюджетної та контрактної форм навчання по ВНЗ наведені на діаграмі.



Іспит **НЕ СКЛАЛИ 282 (4,8%)** студенти-громадяни України, з яких **77 (2,0%)** бюджетної та **205 (9,9%)** контрактної форм навчання.

Кількість студентів, які не склали іспит:

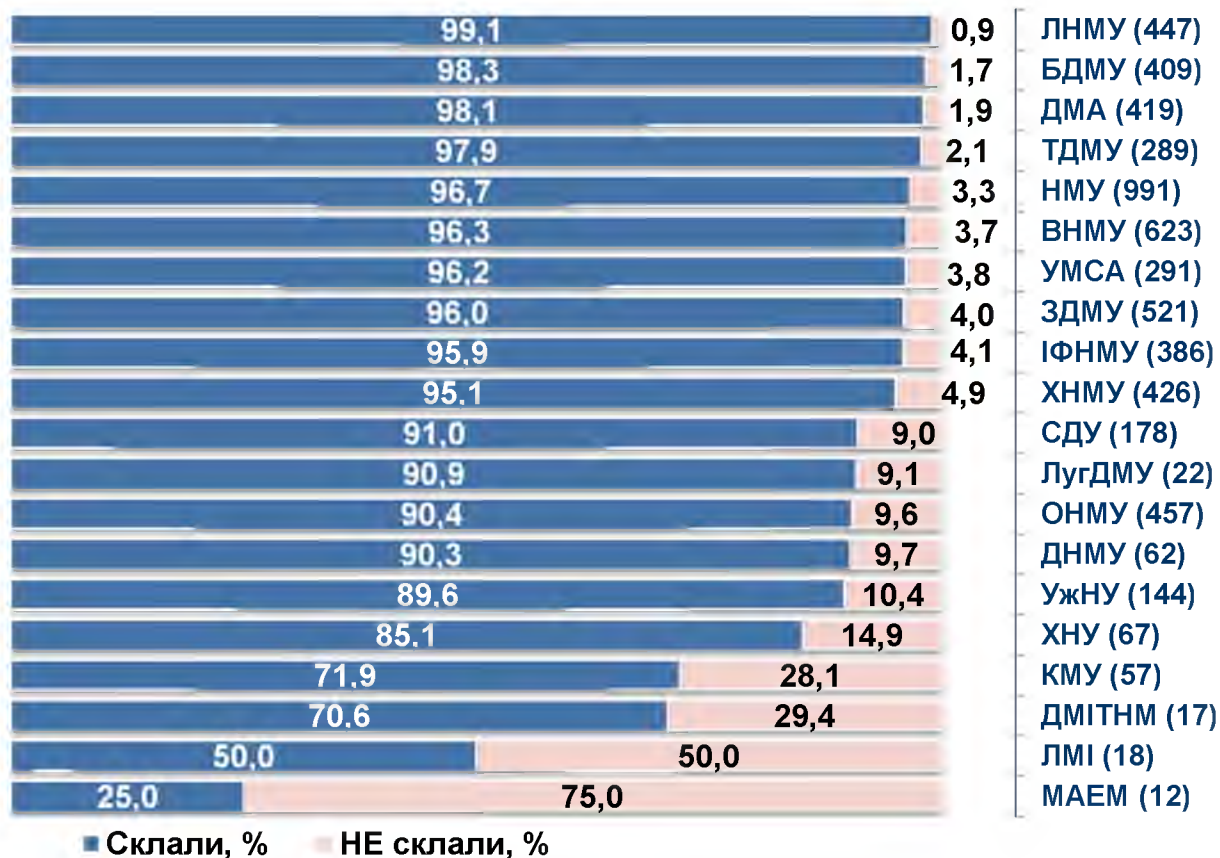
- у 13 ВНЗ МОЗ України – **202 (3,8%)** студенти з **5343** студентів, з них **44** студенти (9,6% від складавших) з ОНМУ;
- у 3 медичних факультетів ВНЗ МОН України – **41 (10,5%)** студент з **389** складавших;
- у 4 приватних ВНЗ – **39 (37,5%)** студентів зі **104** складавших.

Із **282** студентів **60 (21,3%)** студентів НЕ склали іспит ПОВТОРНО.

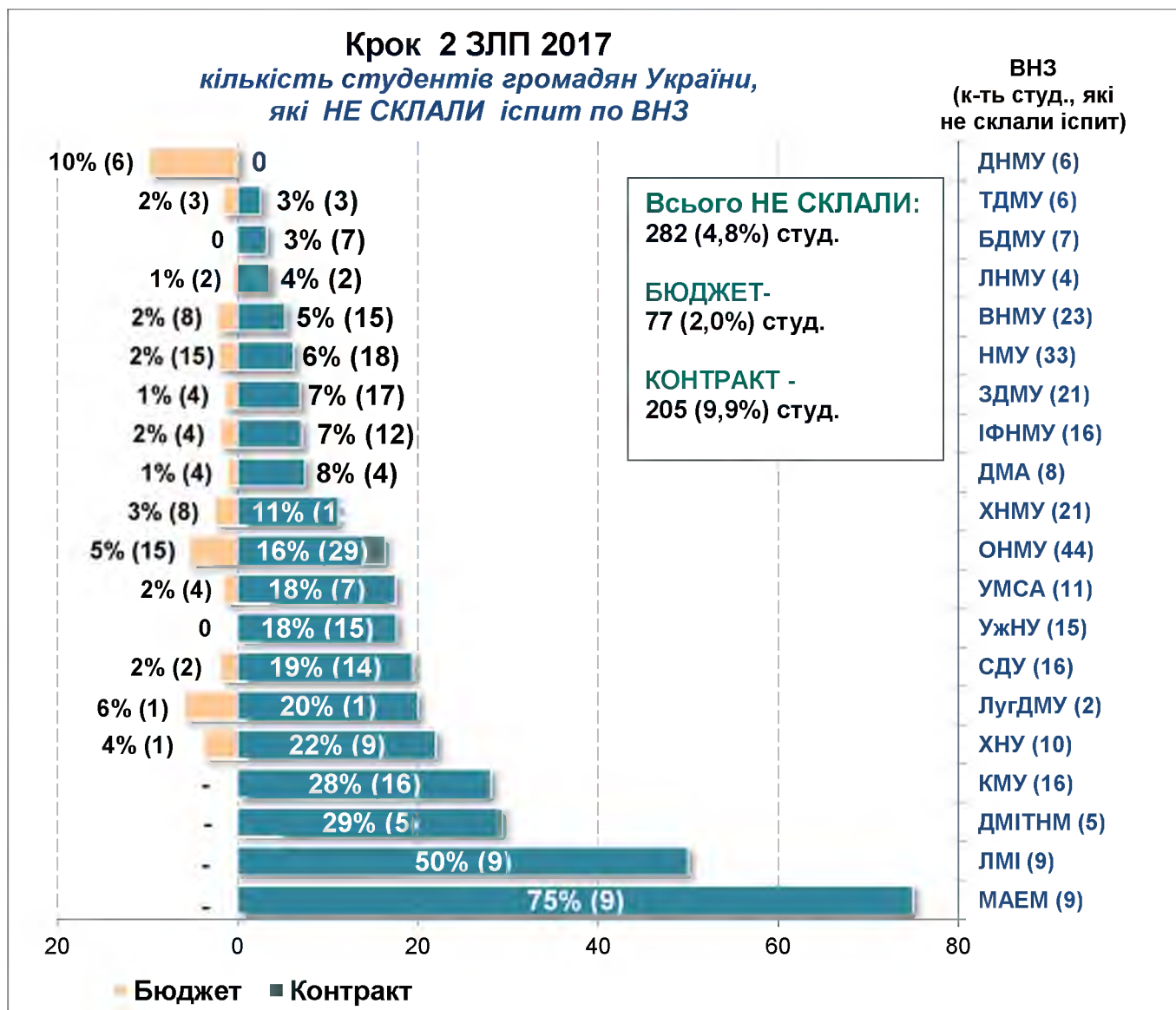
Відсоток студентів, які склали та не склали іспит по ВНЗ, наведені на діаграмах.

Крок 2 ЗЛП 2017
*% студентів громадян України,
 які склали та не склали іспит по ВНЗ*

ВНЗ
 (к-ть студ., які
 склали іспит)



Відсоток студентів бюджетної та контрактної форм навчання, які не склали іспит по ВНЗ, наведені на діаграмі.



Результати складання іспиту студентами-громадянами іноземних країн

Іспит **СКЛАДАЛИ** 3189 іноземних студентів – 659 російськомовних із 37 країн та 2530 англомовних іноземних студентів із 64 країн. Іспит складали ПОВТОРНО 49 російськомовних та 157 англомовних іноземних студентів.

Із 3189 іноземних студентів іспит успішно **СКЛАЛИ** 2649 (83,1%) студенти (479 російськомовних та 2170 англомовних іноземних студентів), які підтвердили наявність у них мінімального необхідного рівня професійної компетентності для отримання диплому лікаря та сертифікату успішно складених ліцензійних іспитів.

Іспит НЕ СКЛАЛИ:

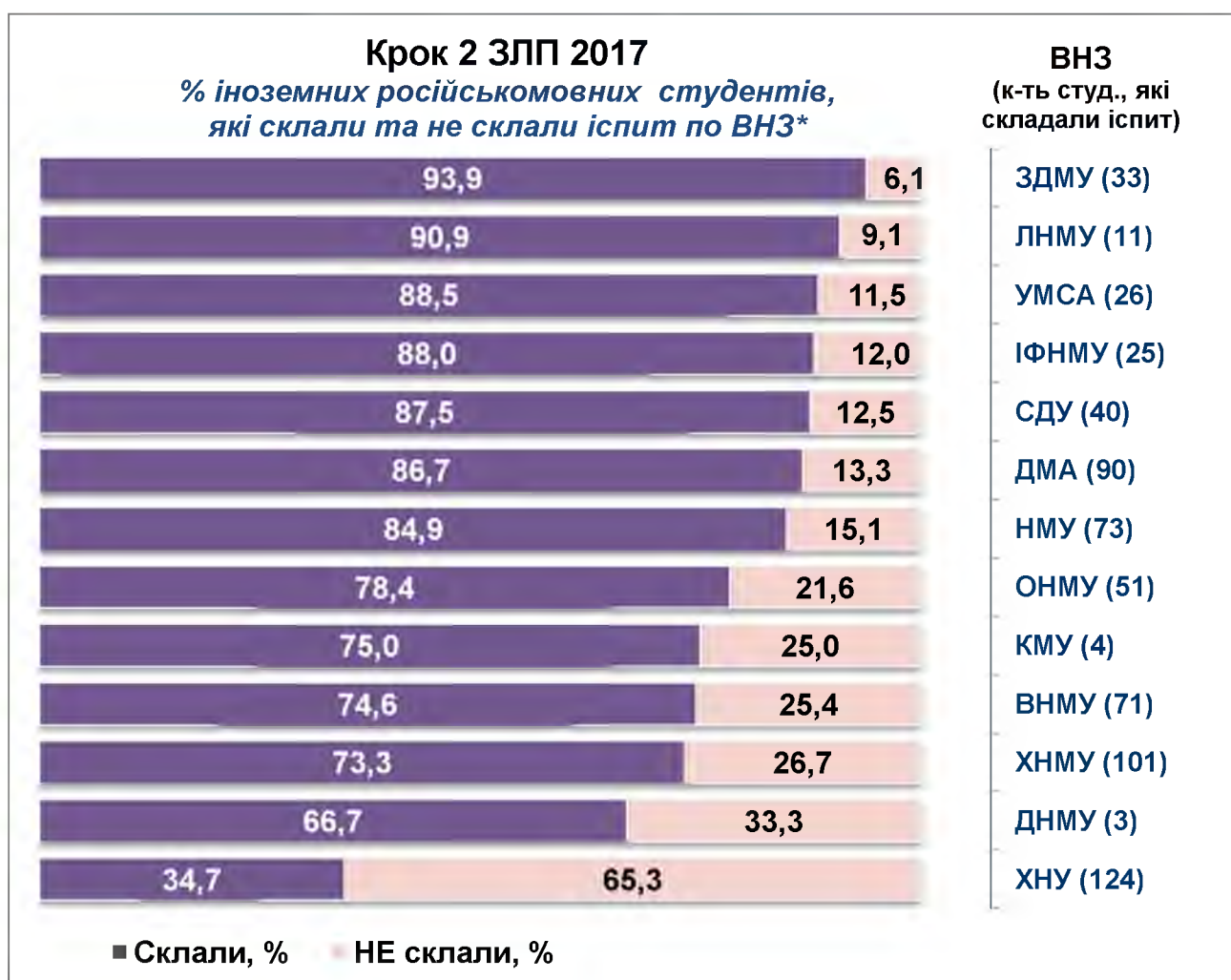
Російськомовні іноземні студенти – 180 (27,3%) студентів.

Із **180** студентів **29 (16,1%)** студентів НЕ склали іспит ПОВТОРНО.

Кількість студентів, які не склали іспит:

- у 13 ВНЗ МОЗ України становить **90 (18,5%)** студентів з **487** складавщик;
- у 3 медичних факультетів ВНЗ МОН України – **86 (52,1%)** студентів зі **165** складавщик, з них **81 (65,3%** від складавщик) студент з ХНУ імені В.Н. Каразіна;
- у 4 приватних ВНЗ – **4 (57,1%)** студенти з **7** складавщик.

Відсоток російськомовних іноземних студентів, які склали та не склали іспит по ВНЗ, наведені на діаграмі.



* На діаграмі не представлені ВНЗ, у яких кількість студентів, які склали іспит, менша 2

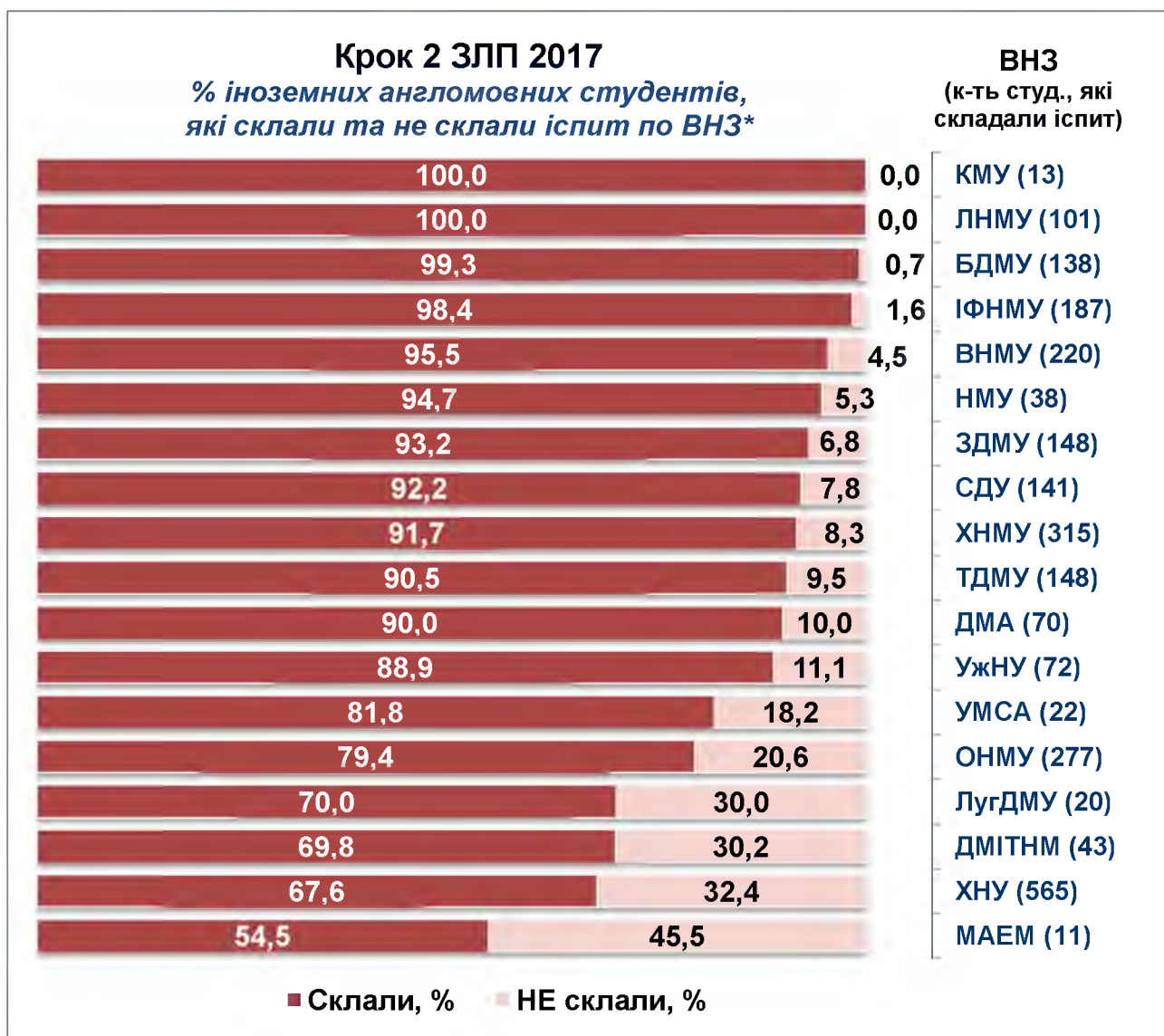
Англомовні іноземні студенти – 360 (14,2%) студентів.

Із **360** студентів **61 (16,9%)** студент НЕ склав іспит ПОВТОРНО.

Кількість студентів, які НЕ склали іспит:

- для 13 ВНЗ МОЗ України становить **140 (8,3%)** студентів з **1685** складавших;
- для 3 медичних факультетів ВНЗ МОН України – **202 (26,0%)** студента з **778** складавших, з них **183 (32,4%** від складавших) студенти з ХНУ імені В.Н. Каразіна;
- для 4 приватних ВНЗ – **18 (26,9%)** студентів з **67** складавших.

Відсоток англомовних іноземних студентів, які склали та не склали іспит по ВНЗ, наведені на діаграмі.



* На діаграмі не представлені ВНЗ, у яких кількість студентів, які склали іспит, менша 2

Слід звернути увагу, що збільшення кількості англомовних іноземних студентів у 2017 р. порівняно з 2016 р. з 1886 до 2530 відбулося переважно за рахунок суттєвого збільшення цього контингенту у ВНЗ МОН України.

Так, у ХНУ імені В.Н. Каразіна спостерігається наступна динаміка збільшення англомовних іноземних студентів (за кількістю складавших «Крок 2.

ЗЛП»): у 2014 році – іспит складав 1 студент; у 2015 році – 63 студенти, у 2016 році – 319, у 2017 році – 565 студенти.

Таке збільшення призвело до суттєвого зростання кількості несклавших студентів, що свідчить про неспроможність ВНЗ забезпечити якісну підготовку такої кількості майбутніх лікарів.

Результати складання ліцензійного іспиту іноземними студентами за країнами постійного проживання

Російськомовні іноземні студенти – 659 особи із 37 країн.

Найбільша кількість студентів складала іспит із *Туркменістану* (189 студентів), *Йорданії* (98 студентів), *Азербайджану* (64 студенти).

Іспит не склали студенти із 26 країн.

Найбільша кількість студентів, які не склали іспит, є студентами з таких країн:

- *Йорданії* – іспит не склали 38 (38,8%) студентів, з них 31 – з ХНУ імені В.Н. Каразіна;
- *Туркменістану* – іспит не склали 59 (31,2%) студентів, з них 29 – з ХНУ імені В.Н. Каразіна, 17 – у ХНМУ;
- *Азербайджану* – іспит не склали 18 (28,1%) студентів, з яких 7 – з НМУ імені О.О. Богомольця.

Англомовні іноземні студенти – 2530 осіб із 64 країн.

Найбільша кількість студентів складала іспит із *Індії* (632 студенти), *Нігерії* (524 студенти), *Республіки Іраку* (447 студентів), *Йорданії* (333 студенти), *Ізраїлю* (120 студентів), *Тунісу* (59 студентів).

Іспит не склали студенти із 28 країн.

Найбільша кількість студентів, які не склали іспит, є студентами з таких країн:

- *Республіки Іраку* – іспит не склали 136 (30,4%) студентів, з них 75 – з ХНУ імені В.Н. Каразіна, 18 – з ОНМУ;
- *Йорданії* – іспит не склали 85 (25,5%) студентів, з них 72 – з ХНУ імені В.Н. Каразіна;
- *Ізраїлю* – іспит не склали 20 (16,7%) студентів, з них 10 – з ХНУ імені В.Н. Каразіна, 8 – з ОНМУ;
- *Індії* – іспит не склали 51 (8,1%) студент, з них 22 – з ОНМУ.

Слід також назвати країни, всі студенти з яких успішно склали ліцензійний іспит «Крок 2»: Замбія, Зімбабве, Мальдіви, Намібія, Німеччина, США.

Крок 3. Загальна лікарська підготовка

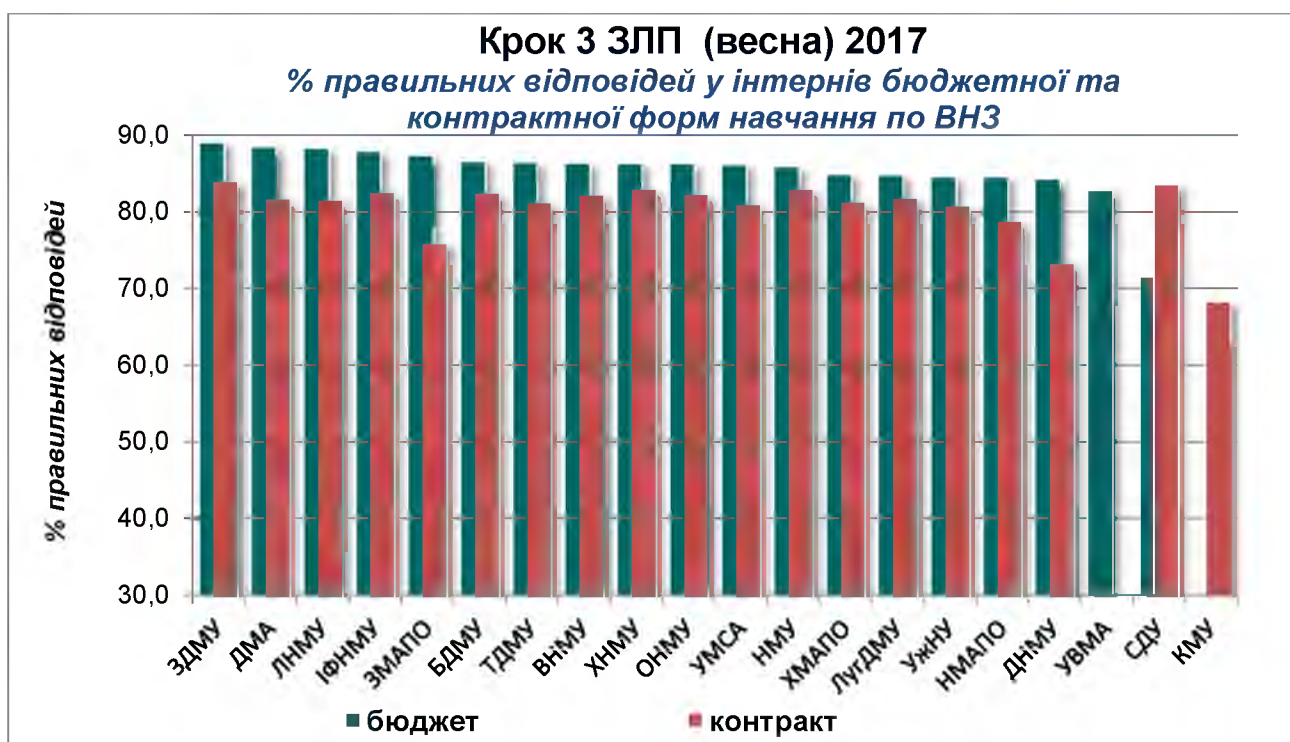
Результати складання іспиту за основним тестом

Іспит **СКЛАДАЛИ** 4906 інтернів громадян України, з яких 2970 інтернів бюджетної та 1936 інтернів контрактної форм навчання.

Із 4906 інтернів громадян України іспит успішно **СКЛАЛИ** 4602 (93,8%) інтерни.

За результатами іспиту середній показник правильних відповідей для інтернів бюджетної форми навчання становить 86,4%; контрактної – 81,7%.

Відсоток правильних відповідей у інтернів бюджетної та контрактної форм навчання за основним тестом по ВНЗ, наведені на діаграмі.

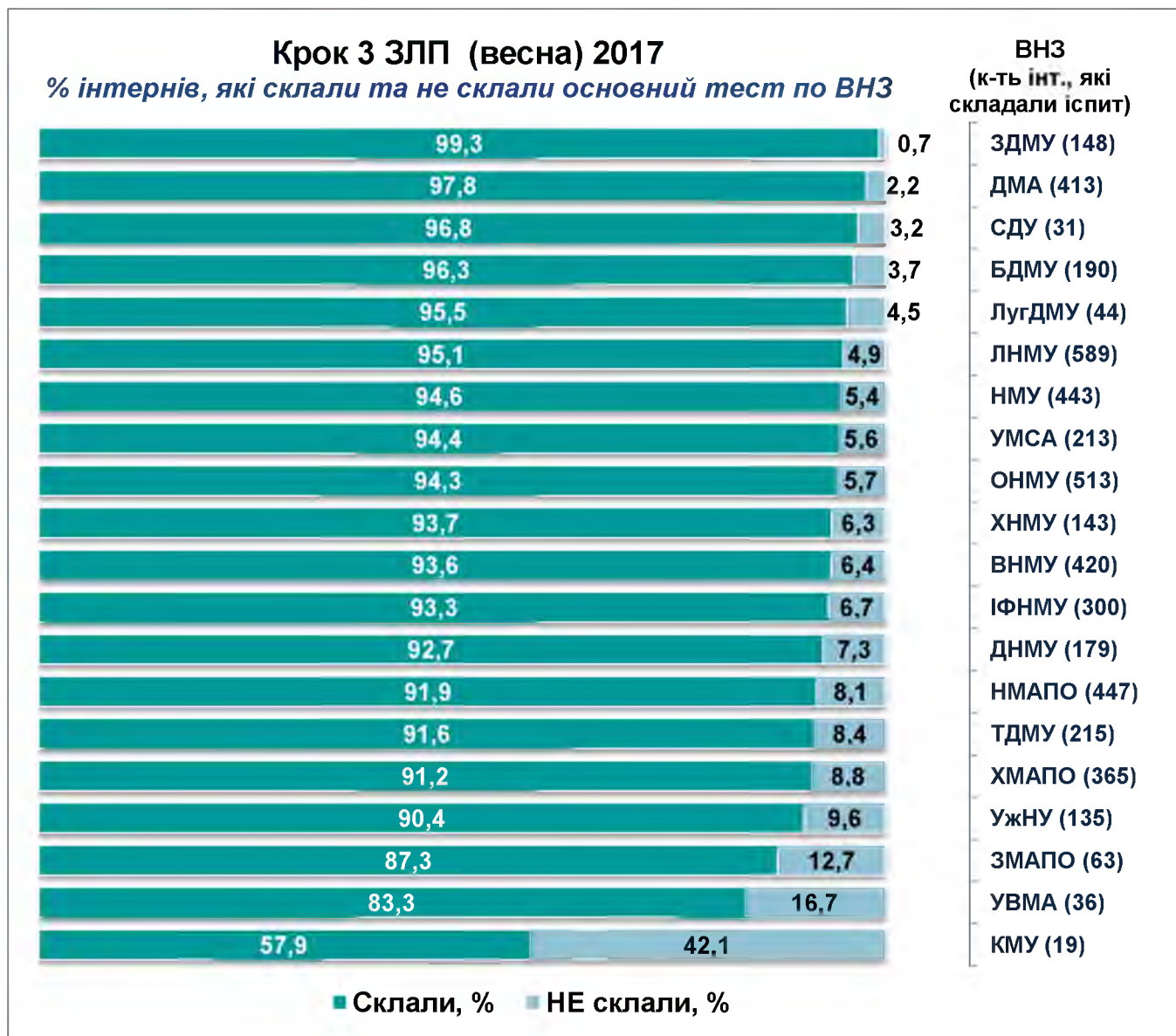


Іспит **НЕ СКЛАЛИ** 304 (6,2%) інтерни громадяни України, з яких 113 (3,8%) бюджетної та 191 (9,9%) контрактної форм навчання.

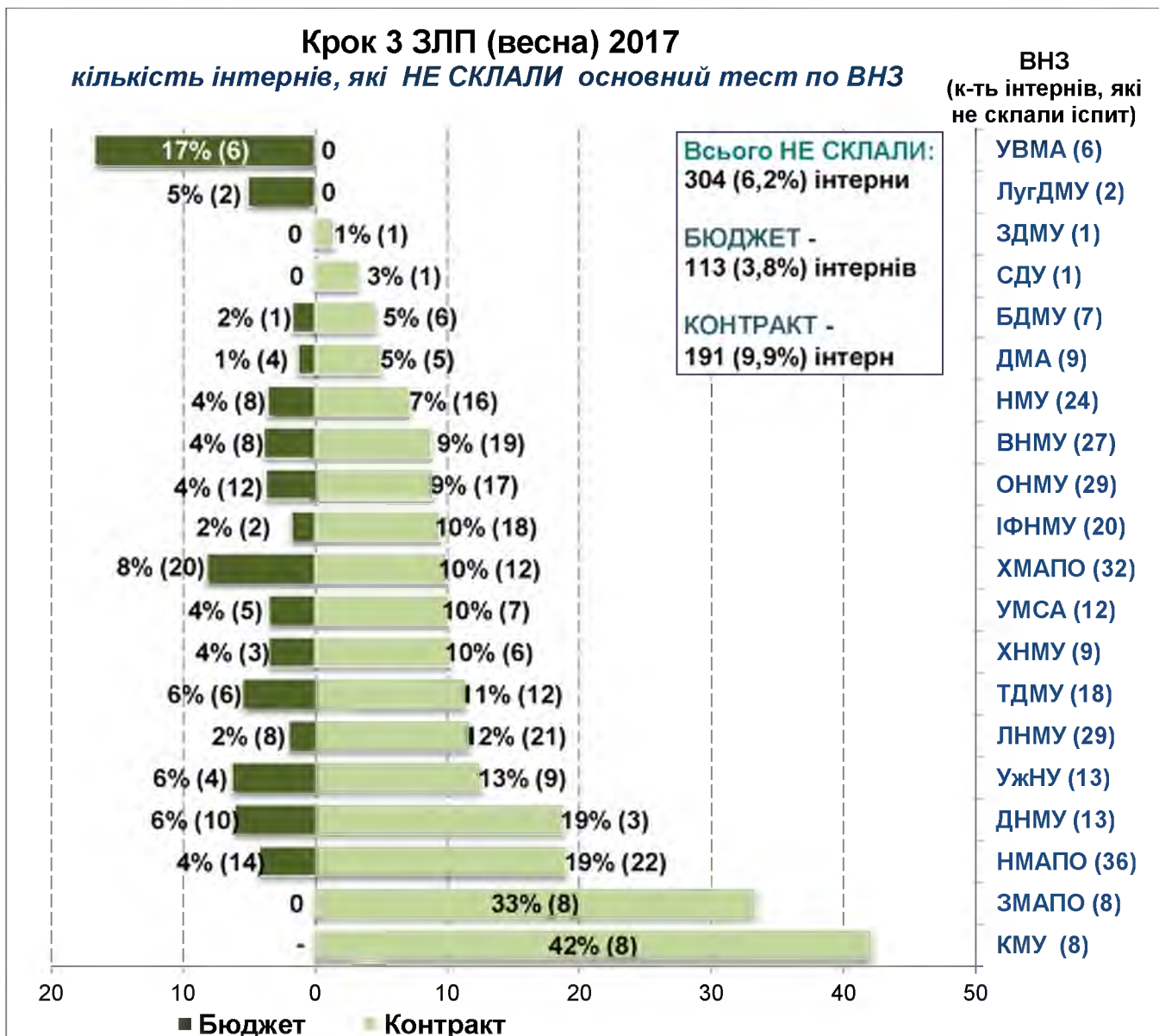
Кількість інтернів, які не склали іспит:

- у 16 ВНЗ МОЗ України – 276 (5,9%) інтернів з 4685 складавших;
- у 3 медичних факультетів ВНЗ МОН України – 20 (9,9%) інтернів з 202 складавших;
- у 1 приватному ВНЗ – 8 (42,1%) інтернів з 19 складавших.

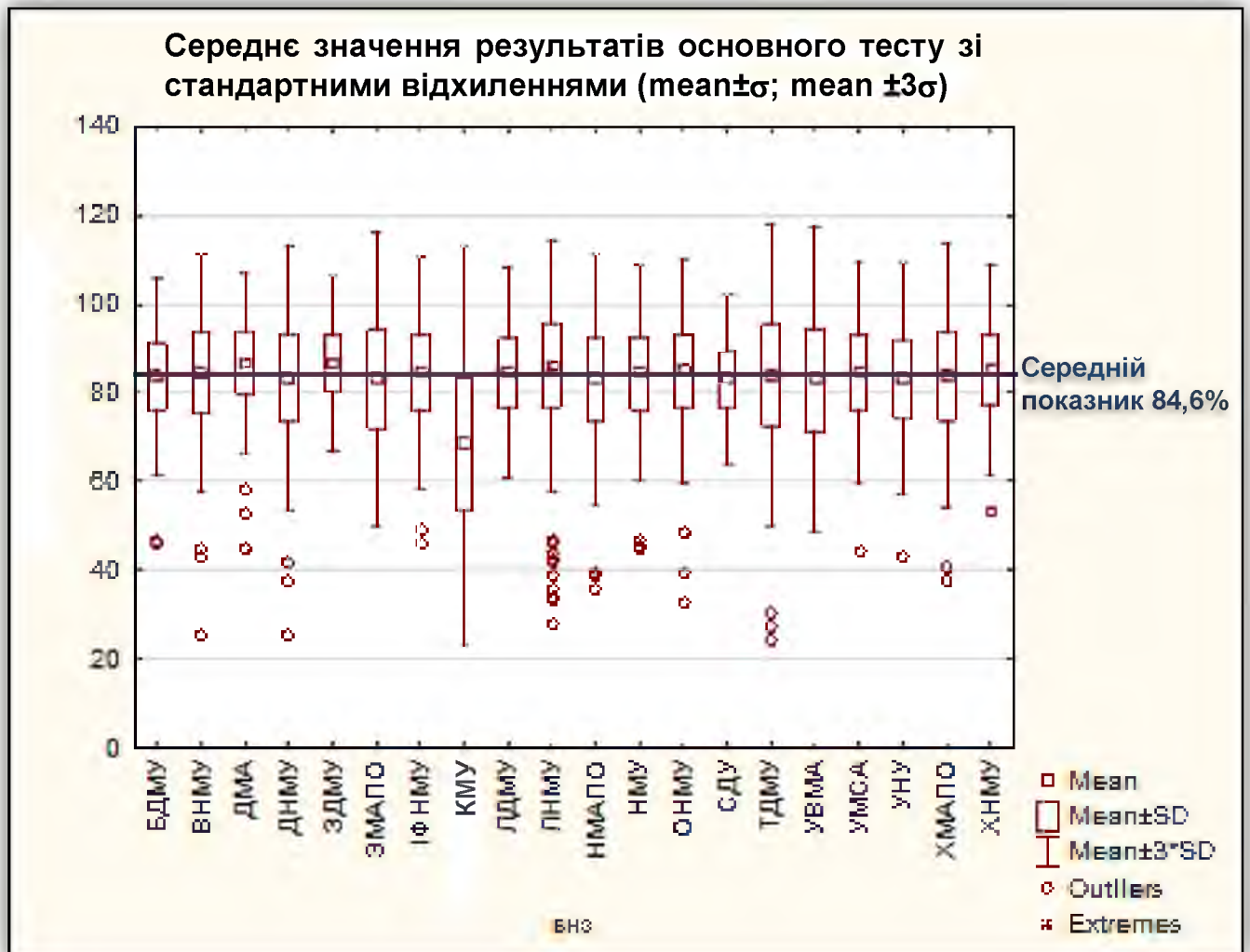
Відсоток інтернів, які склали та не склали основний тест по ВНЗ, наведені на діаграмі.



Відсоток інтернів бюджетної та контрактної форм навчання, які не склали основний тест по ВНЗ, наведені на діаграмі.

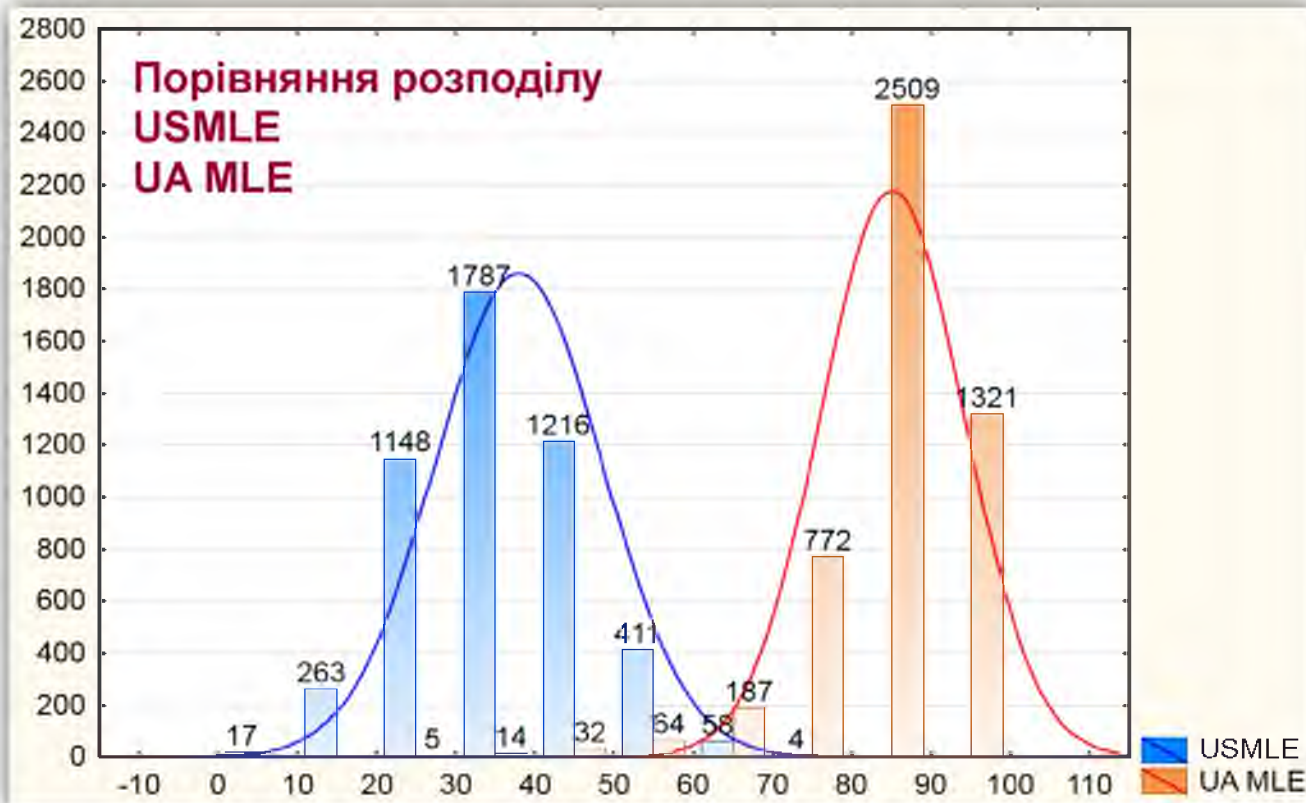


Статистичні дані загальних результатів основного тесту по ВНЗ, де на графіку представлено середні значення та межі стандартних відхилень, наведені нижче.

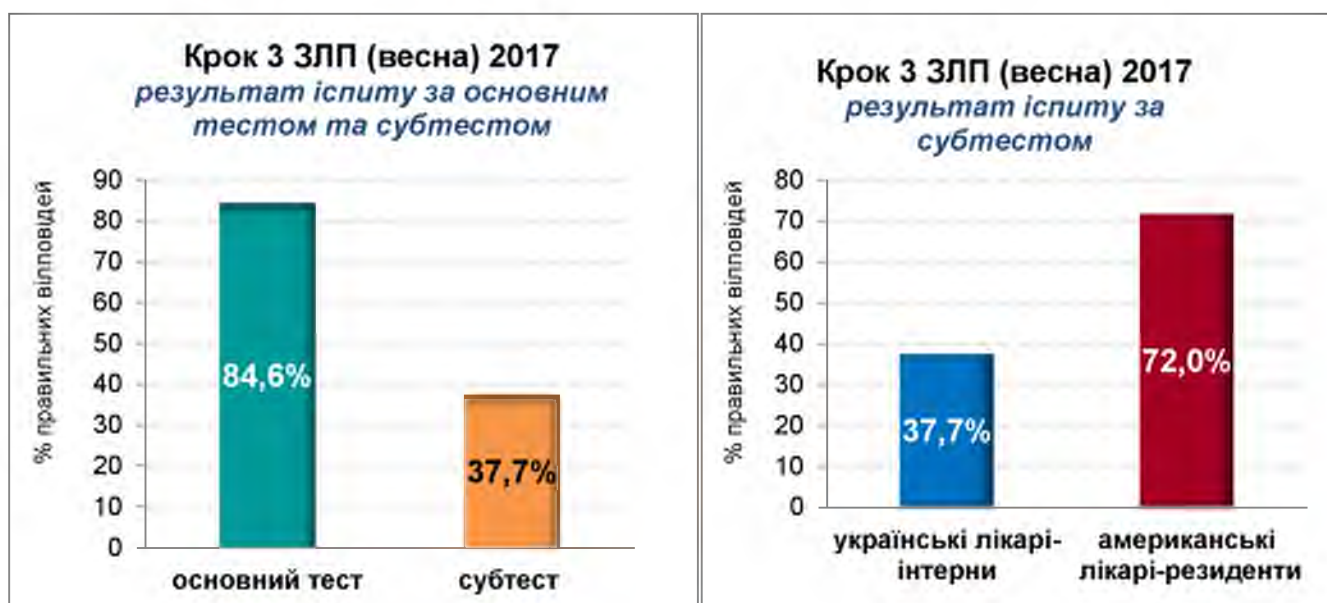


Результати складання іспиту за субтестом з питань типу USMLE

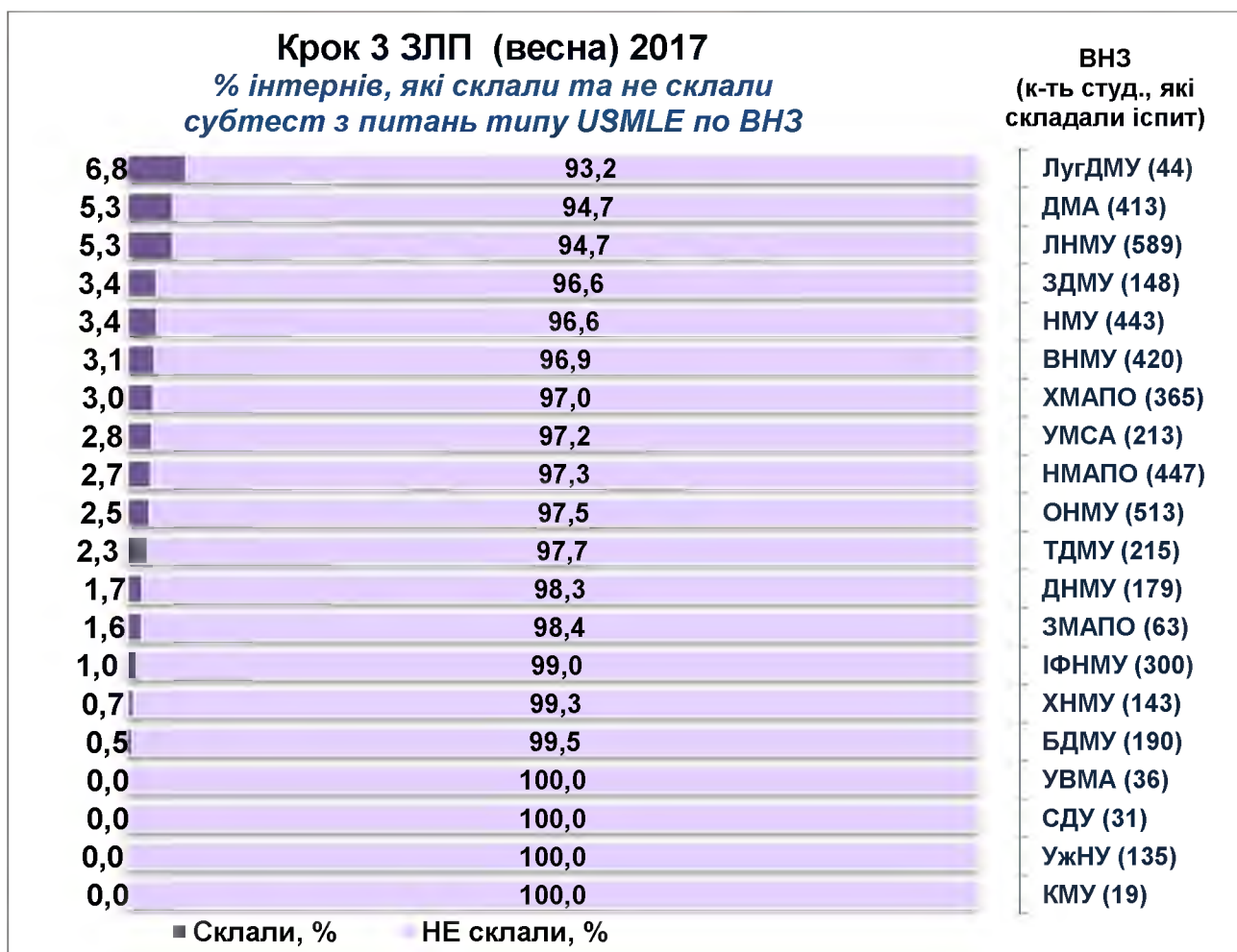
Гістограми розподілу результатів ліцензійного іспиту «Крок 3. ЗЛП» для основного тесту (UA MLE) та субтесту з питань типу USMLE (USMLE) наведені нижче.



На діаграмах представлені відсоток правильних відповідей інтернів за основним тестом та субтестом з питань типу USMLE, а також відсоток правильних відповідей за субтестом з питань типу USMLE українськими лікарями-інтернами та американськими лікарями-резидентами.



Відсоток інтернів, які склали та не склали субтест з питань типу USMLE по ВНЗ, наведені на діаграмі.



Статистичні дані загальних результатів субтесту з питань типу USMLE по ВНЗ, де на графіку представлено середнє значення та межі стандартних відхилень, наведені нижче.



Додаток 1.

Зведені дані щодо кількості студентів громадян України, які НЕ СКЛАЛИ іспити «Крок 2» у 2017 році

ВНЗ	Крок 2. ЗЛП			Крок 2. Мед. психологія			Крок 2. Стоматологія			Крок 2. Фармація			Крок 2. Клін. фармація			Крок 2. ТПКЗ			Всього		
	Скла-дали	НЕ склали		Скла-дали	НЕ склали		Скла-дали	НЕ склали		Скла-дали	НЕ склали		Скла-дали	НЕ склали		Скла-дали	НЕ склали		Скла-дали	НЕ склали	
		К-ть	%		К-ть	%		К-ть	%		К-ть	%		К-ть	%		К-ть	%		К-ть	%
БДМУ	409	7	1,7	11	0	0,0	89	2	2,2	37	2	5,4							546	11	2,0
ВНМУ	623	23	3,7	18	3	16,7	149	18	12,1	53	2	3,8	23	3	13,0				866	49	5,7
ДМА	419	8	1,9				94	5	5,3	12	2	16,7	1	0	0,0				526	15	2,9
ДНМУ	62	6	9,7				12	5	41,7	4	1	25,0							78	12	15,4
ЗДМУ	521	21	4,0				61	2	3,3	129	15	11,6				16	1	6,3	727	39	5,4
ІФНМУ	386	16	4,1				160	5	3,1	45	2	4,4							591	23	3,9
ЛугДМУ	22	2	9,1				5	0	0,0										27	2	7,4
ЛНМУ	447	4	0,9				161	11	6,8	58	2	3,4							666	17	2,6
НМУ	991	33	3,3	32	4	12,5	342	9	2,6	78	7	9,0				23	0	0,0	1466	53	3,6
ОНМУ	457	44	9,6				159	31	19,5	28	2	7,1							644	77	12,0
ТДМУ	289	6	2,1				120	14	11,7	24	0	0,0							433	20	4,6
УМСА	291	11	3,8				265	16	6,0										556	27	4,9
ХНМУ	426	21	4,9				139	4	2,9										565	25	4,4
КМУ	57	16	28,1				82	8	9,8	9	1	11,1							148	25	16,9
УжНУ	144	15	10,4				119	20	16,8	30	4	13,3							293	39	13,3
СДУ	178	16	9,0																178	16	9,0
ХНУ	67	10	14,9																67	10	14,9
ДМІТНМ	17	5	29,4				39	13	33,3										56	18	32,1
МАЕМ	12	9	75,0				31	20	64,5										43	29	67,4
ЛМІ	18	9	50,0				78	9	11,5	9	4	44,4							105	22	21,0
КиМУ										10	3	30,0							10	3	30,0
НФУ										371	33	8,9	13	0	0,0	16	1	6,3	400	34	8,5
МГУ							1	1	100							4	2	50,0	5	3	60,0
Всього:	5836	282	4,8	61	7	11,5	2106	193	9,2	897	80	8,9	37	3	8,1	59	4	6,8	8996	569	6,3
<i>Всього не склали</i>	<i>282</i>			<i>7</i>			<i>193</i>			<i>80</i>			<i>3</i>			<i>4</i>			<i>8996</i>	<i>569</i>	<i>6,3</i>

Додаток 2.

Зведені дані щодо кількості студентів громадян іноземних країн, які НЕ СКЛАЛИ іспити «Крок 2» у 2017 році

ВНЗ	Крок 2. ЗЛП						Крок 2. Стоматологія						Крок 2. Фармація (в т.ч.клін.фарм.)						Всього		
	Іноземці (рос, укр)			Іноземці (англ)			Іноземці (рос, укр)			Іноземці (англ)			Іноземці (рос, укр)			Іноземці (англ)			Складали	НЕ склали	
	Складали	НЕ склали		Складали	НЕ склали		Складали	НЕ склали		Складали	НЕ склали		Складали	НЕ склали		Складали	НЕ склали				
		К-ть	%		К-ть	%		К-ть	%		К-ть	%		К-ть	%		К-ть	%		К-ть	%
БДМУ				138	1	0,7	1	0	0,0										139	1	0,7
ВНМУ	71	18	25,4	220	10	4,5	17	8	47,1	7	1	14,3	2	1	50,0	2	2	100,0	319	40	12,5
ДМА	90	12	13,3	70	7	10,0	91	24	26,4	17	7	41,2	25	11	44,0				293	61	20,8
ДНМУ	3	1	33,3	1	0	0,0	2	2	100,0										6	3	50,0
ЗДМУ	33	2	6,1	148	10	6,8	20	9	45,0				52	11	21,2				253	32	12,6
ІФНМУ	25	3	12,0	187	3	1,6	5	1	20,0	18	2	11,1				7	2	28,6	242	11	4,5
ЛугДМУ	1	0	0,0	20	6	30,0	3	1	33,3	2	1	50,0	1	1	100,0				27	9	33,3
ЛНМУ	11	1	9,1	101	0	0,0	4	1	25,0	23	0	0,0	8	4	50,0	10	2	20,0	157	8	5,1
НМУ	73	11	15,1	38	2	5,3	64	9	14,1	23	8	34,8	7	2	28,6	7	1	14,3	212	33	15,6
ОНМУ	51	11	21,6	277	57	20,6	45	28	62,2	57	14	24,6	7	5	71,4				437	115	26,3
ТДМУ	2	1	50,0	148	14	9,5	2	0	0,0	25	3	12,0	3	0	0,0	9	7	77,8	189	25	13,2
УМСА	26	3	11,5	22	4	18,2	41	7	17,1	15	5	33,3							104	19	18,3
ХНМУ	101	27	26,7	315	26	8,3	77	26	33,8	53	12	22,6							546	91	16,7
КМУ	4	1	25,0	13	0	0,0	10	6	60,0										27	7	25,9
УжНУ	1	0	0,0	72	8	11,1	2	0	0,0	6	5	83,3							81	13	16,0
СДУ	40	5	12,5	141	11	7,8													181	16	8,8
ХНУ	124	81	65,3	565	183	32,4													689	264	38,3
ДМІТНМ	2	2	100,0	43	13	30,2	4	2	50,0	18	8	44,4							67	25	37,3
МАЕМ	1	1	100,0	11	5	45,5	1	1	100,0										13	7	53,8
НФУ													157	59	37,6	85	27	31,8	242	86	35,5
Всього:	659	180	27,3	2530	360	14,2	389	125	32,1	264	66	25,0	262	94	35,9	120	41	34,2	4224	866	20,5
Всього НЕ СКЛАЛИ	540						191						135						4224	866	20,5