



Центр тестування  
при Міністерстві охорони здоров'я України

---

## **КРОК 2. 2018**

**РЕЗУЛЬТАТИ СКЛАДАННЯ  
ЛІЦЕНЗІЙНИХ ІНТЕГРОВАНИХ ІСПИТІВ У 2018 РОЦІ**

***Інфографіка***

***Київ 2018***

<b>Загальна інформація .....</b>	<b>3</b>
<b>Крок 2. Загальна лікарська підготовка.....</b>	<b>4</b>
I. <i>Результати складання ліцензійного іспиту студентами-громадянами України .....</i>	<i>4</i>
II. <i>Результати складання ліцензійного іспиту студентами-громадянами іноземних країн .....</i>	<i>8</i>
<b>Крок 2. Стоматологія .....</b>	<b>15</b>
I. <i>Результати складання ліцензійного іспиту студентами-громадянами України .....</i>	<i>15</i>
II. <i>Результати складання ліцензійного іспиту студентами-громадянами іноземних країн .....</i>	<i>19</i>
<b>Крок 2. Фармація .....</b>	<b>26</b>
I. <i>Результати складання ліцензійного іспиту студентами-громадянами України .....</i>	<i>26</i>
II. <i>Результати складання ліцензійного іспиту студентами-громадянами іноземних країн .....</i>	<i>30</i>
Додаток 1. Зведена таблиця по іспитах «Крок 2» вітчизняні студенти.....	36
Додаток 2. Зведена таблиця по іспитах «Крок 2» іноземні студенти.....	37
Додаток 3. Іспит «Крок 2. ЗЛП» по країнам та ЗВО .....	38
Додаток 4. Іспит «Крок 2. Стоматологія» по країнам та ЗВО.....	43
Додаток 5. Іспит «Крок 2. Фармація» по країнам та ЗВО.....	47

## Загальна інформація

Іспити Крок 2 для спеціальностей «Медицина», «Стоматологія» та «Фармація» у 2018 році було проведено у **23** ЗВО України, які здійснюють підготовку фахівців з вказаних спеціальностей з яких **14** ЗВО МОЗ України, **3** медичних факультети ЗВО МОН України, **6** приватних ЗВО. На іспити з цих спеціальностей було зареєстровано **15126** студентів. Іспити склали **14907** студентів.

Для Спеціальності «Медицина»:

«Крок 2. Загальна лікарська підготовка» для іноземних студентів було проведено 22.05.2018. Іспит склали **3358** студентів,

«Крок 2. Загальна лікарська підготовка» для вітчизняних студентів було проведено 25.05.2018. Іспит склали **6942** студенти.

Для Спеціальності «Стоматологія»:

«Крок 2. Стоматологія» було проведено 31.05.2018. Іспит склали **2367** вітчизняних студентів та **741** іноземний студент.

Для Спеціальності «Фармація»:

«Крок 2. Фармація» було проведено 31.05.2017. Іспит склали **1003** вітчизняних студенти та **496** іноземних студентів.

*Примітка. Наведені дані включають показники станом на дату складання іспиту без урахування результатів студентів, які були відсутні під час складання іспитів «Крок 2» з поважної причини.*

## **Спеціальність «Медицина»** **Крок 2. Загальна лікарська підготовка**

### I. Результати складання ліцензійного іспиту студентами-громадянами України

У 2018 році іспит **СКЛАДАЛИ 6942** студенти-громадяни України, з яких **3771** студент бюджетної та **3171** студент контрактної форм навчання. Іспит не склали **307** студентів-громадян України, з яких **69** студентів бюджетної та **238** студентів контрактної форм навчання.

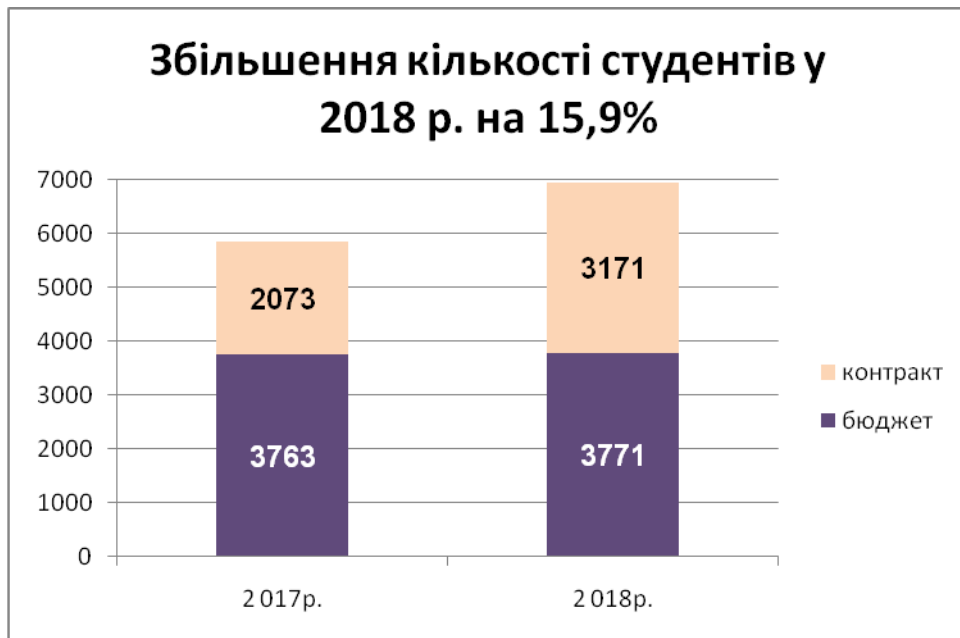
ПОВТОРНО іспит складали **227** студентів, з яких **64** студенти бюджетної та **163** студенти контрактної форм навчання. Повторно іспит не склали **112** студентів, з яких **28** студентів бюджетної та **84** студенти контрактної форм навчання.

У 2017 році іспит **СКЛАДАЛИ 5836** студентів-громадян України, з яких **3763** студенти бюджетної та **2073** студенти контрактної форм навчання. Іспит не склали **282** студенти, з яких **77** студентів бюджетної та **205** студентів контрактної форм навчання.

ПОВТОРНО іспит складали **107** студентів.



Має місце суттєве збільшення кількості студентів контрактної форми навчання.



***Наводимо детальну інформацію щодо складання іспиту Крок 2 у 2018 році.***

Іспит було проведено у **20** ЗВО України, з яких **13** ЗВО МОЗ України, **3** медичних факультети ЗВО МОН України, **4** приватних ЗВО.

Іспит складали **6942** студенти-громадяни України. Загальні результати складання наведені у Додатку 1. З них *вперше* склали **6715** студентів, *повторно* – **227** студентів.

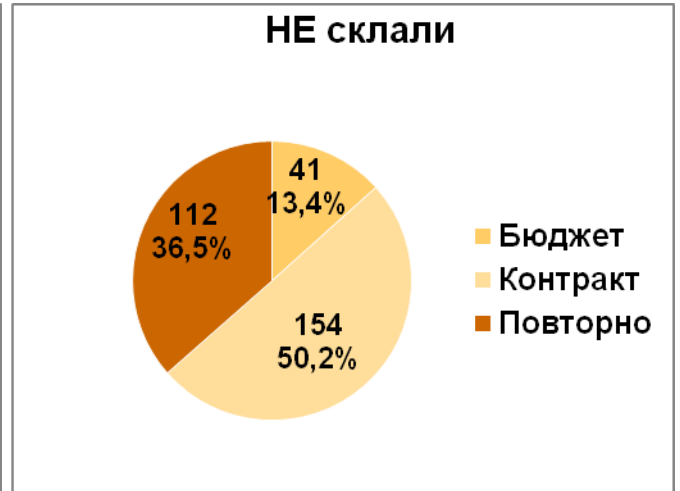
Із **6942** студентів-громадян України іспит успішно **СКЛАЛИ** **6635** (95,6%) студентів, які підтвердили наявність у них мінімального необхідного рівня професійної компетентності для отримання Диплому лікаря та Сертифікату успішно складених ліцензійних іспитів.

Іспит **НЕ СКЛАЛИ** **307** (4,4%) студентів-громадян України, з яких **69** (1,8%) бюджетної та **238** (7,5%) контрактної форм навчання.

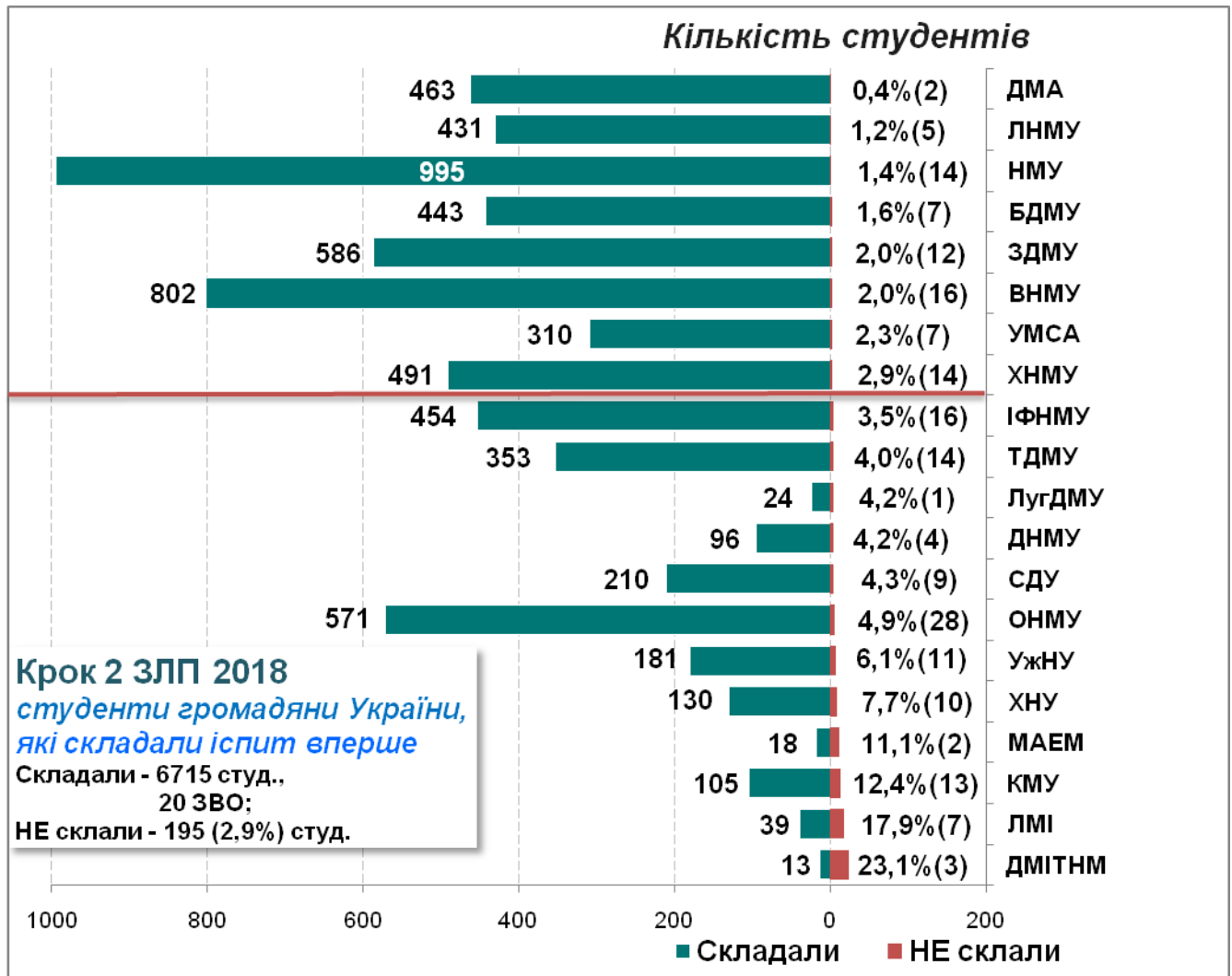
Кількість студентів, які не склали іспит по ЗВО:

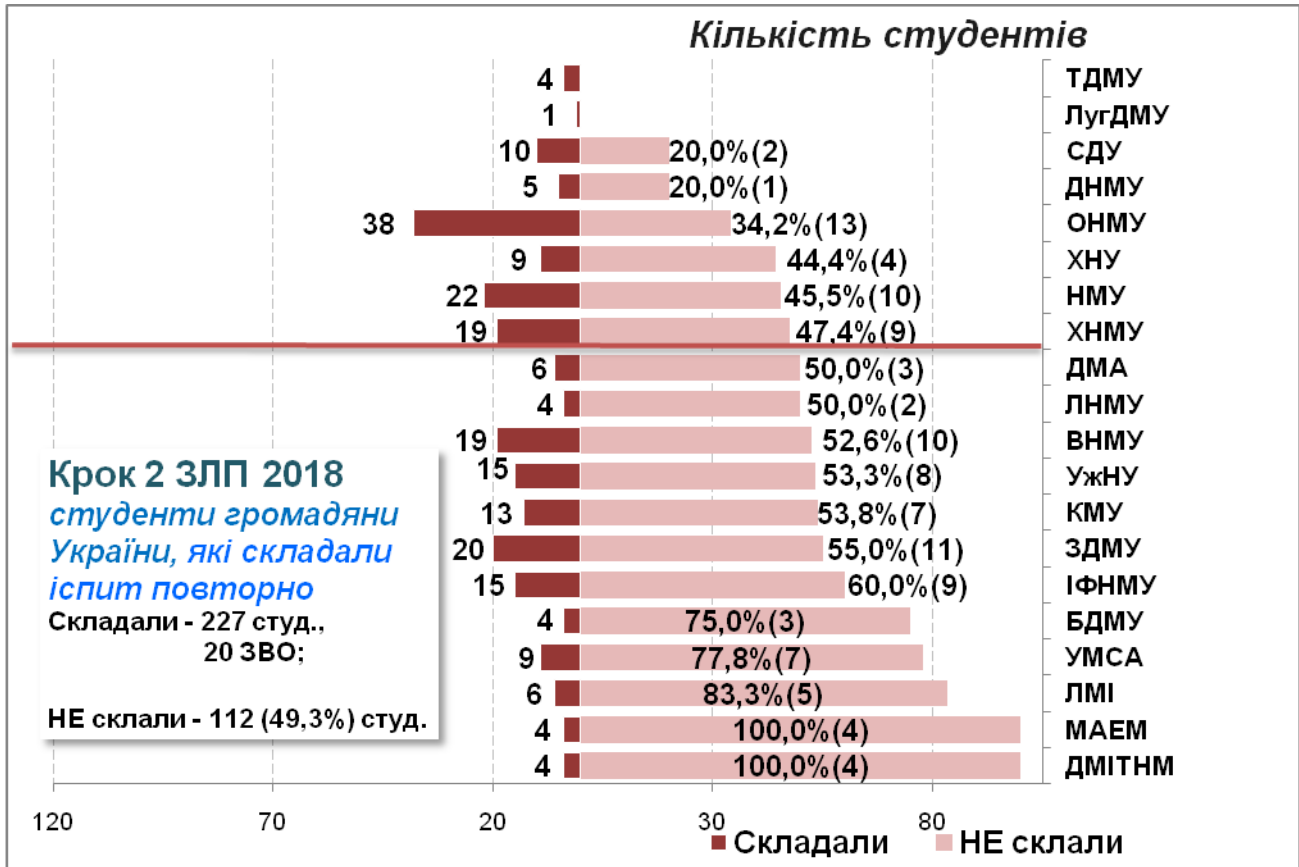
- у 13 ЗВО МОЗ України – **218** студентів з **6185** студентів (3,5%), з них **41** студент з ОНМУ;
- у 3 медичних факультетів ЗВО МОН України – **44** студенти з **555** складавших (7,9%);
- у 4 приватних ЗВО – **45** студентів зі **202** складавших (22,3%).

Із **307** студентів *вперше* іспит *Крок 2* не склали **195** студентів, *повторно* – **112** студентів.



Далі наводимо діаграми, які показують відсоток студентів по ЗВО, які складали та не склали іспит Крок 2 ВПЕРШЕ та ПОВТОРНО.





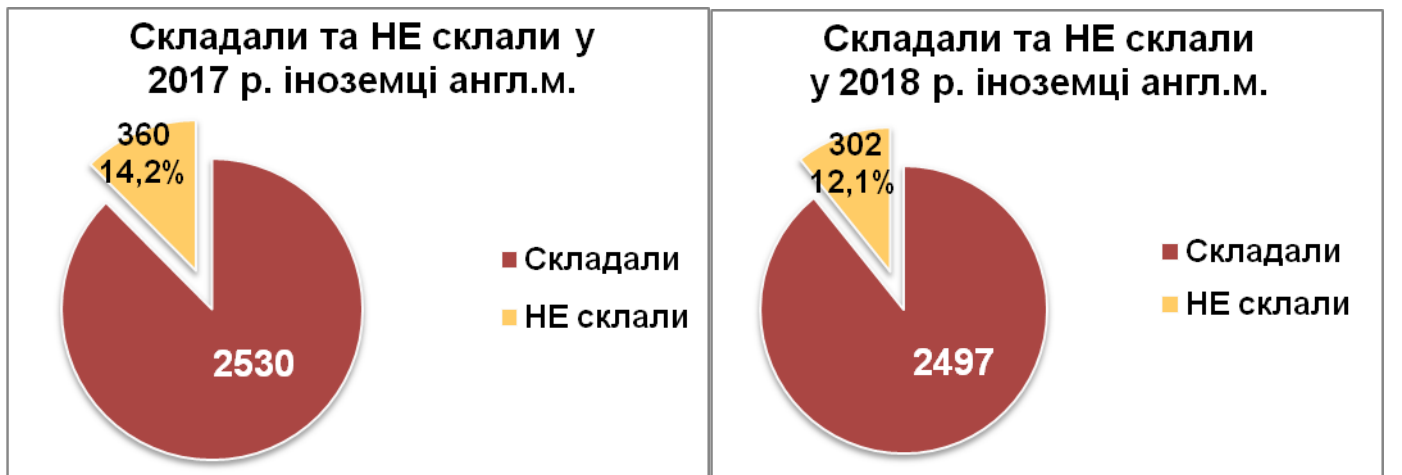
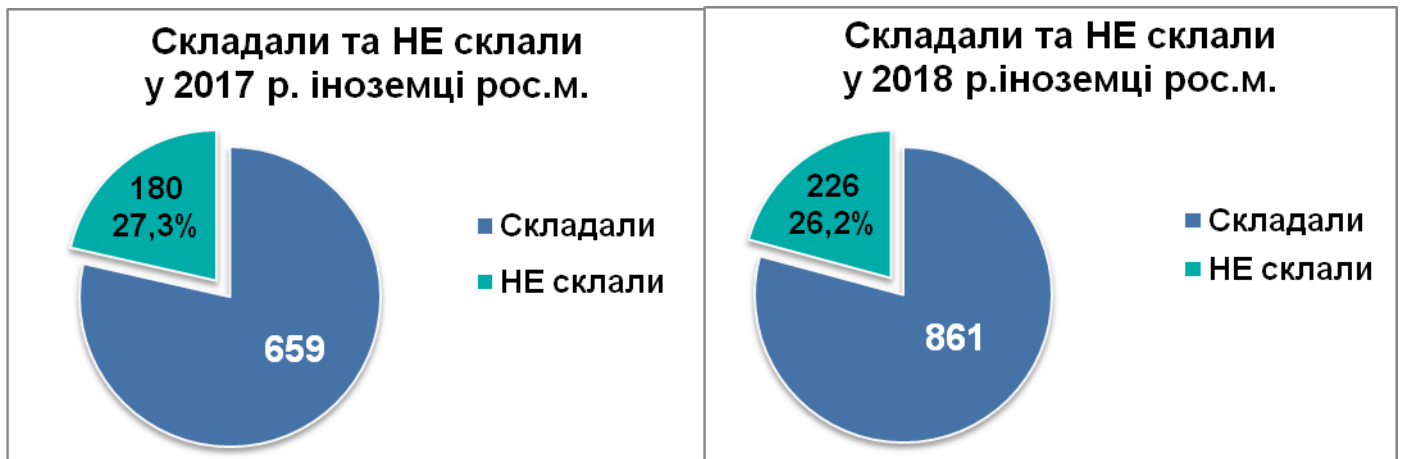
## II. Результати складання ліцензійного іспиту студентами-громадянами іноземних країн

У 2018 році іспит **СКЛАДАЛИ 3358** іноземних студентів – **861** російськомовних та **2497** англомовних іноземних студентів із **82** країн. Іспит не склали **528** іноземних студентів, з яких **226** російськомовних студентів та **302** англомовних студенти.

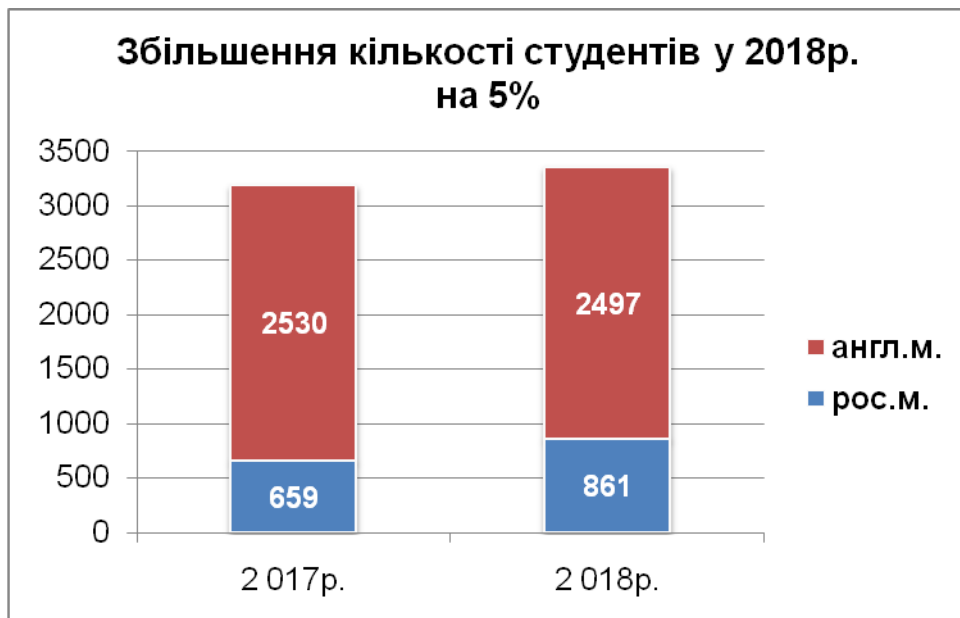
ПОВТОРНО іспит складали **144** російськомовних та **301** англомовний іноземний студент. Повторно іспит не склали **70** російськомовних студентів та **153** англомовних студенти.

У 2017 році іспит **СКЛАДАЛИ 3189** іноземних студенти, з яких **659** російськомовних та **2530** англомовних студентів. Іспит не склали **540** студентів, з яких **180** російськомовних та **360** англомовних студентів.

ПОВТОРНО іспит складали **49** російськомовних та **157** англомовних іноземних студентів.



Має місце збільшення загальної кількості іноземних студентів за рахунок студентів російськомовної форми навчання.



***Наводимо детальну інформацію щодо складання іспиту Крок 2 іноземними студентами у 2018 році.***

Іспит складала **3358** іноземних студентів, з яких **861** російськомовний та **2497** англословних іноземних студентів. Загальні результати складання наведені у **Додатку 2**. З них *вперше* складала **2913** іноземних студентів, з яких **717** російськомовних та **2196** англословних іноземних студентів, *повторно* – **445** іноземних студентів, з яких **144** російськомовних та **301** англословний іноземний студент.

Із **3358** іноземних студентів іспит успішно **СКЛАЛИ** **2830** (84,3%) студентів (**635** російськомовних та **2195** англословних іноземних студентів), які підтвердили наявність у них мінімального необхідного рівня професійної компетентності для отримання Диплому лікаря та Сертифікату успішно складених ліцензійних іспитів.

Іспит **НЕ СКЛАЛИ**:

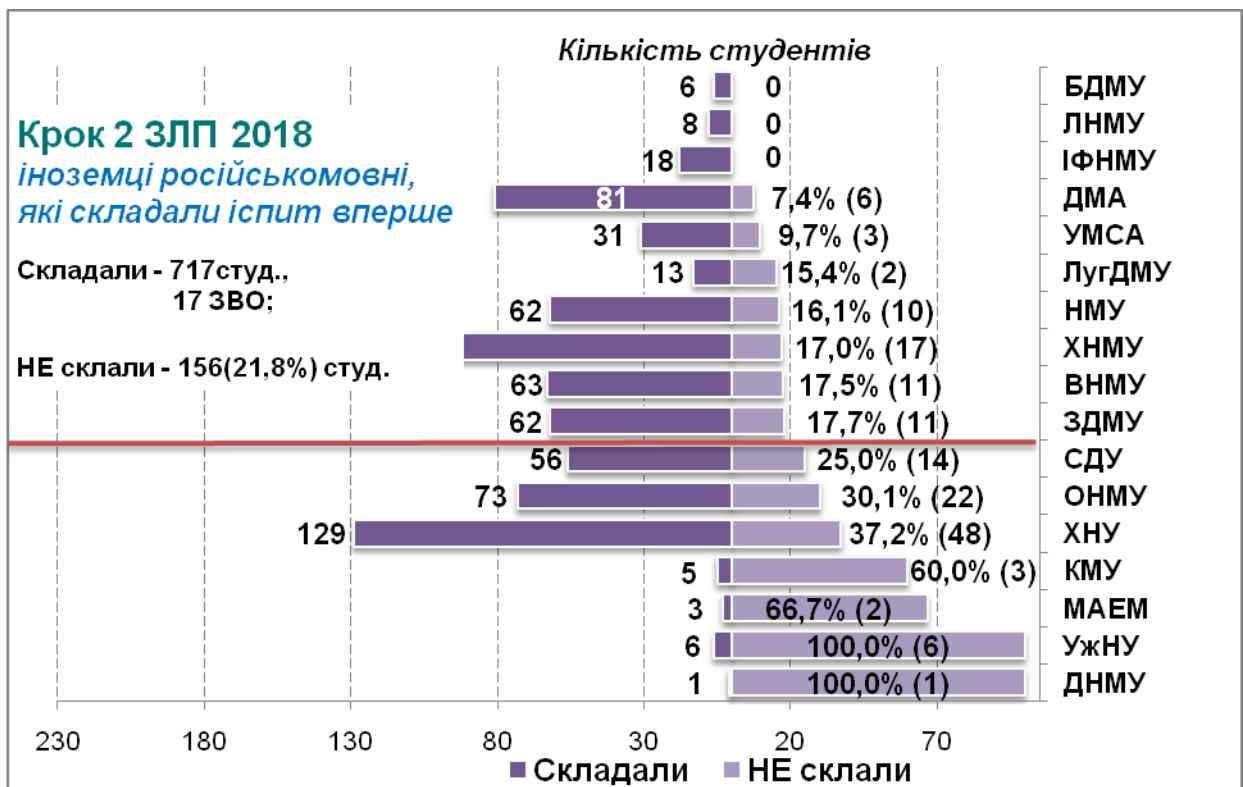
**Російськомовні іноземні студенти** – **226** (26,2%) студентів.

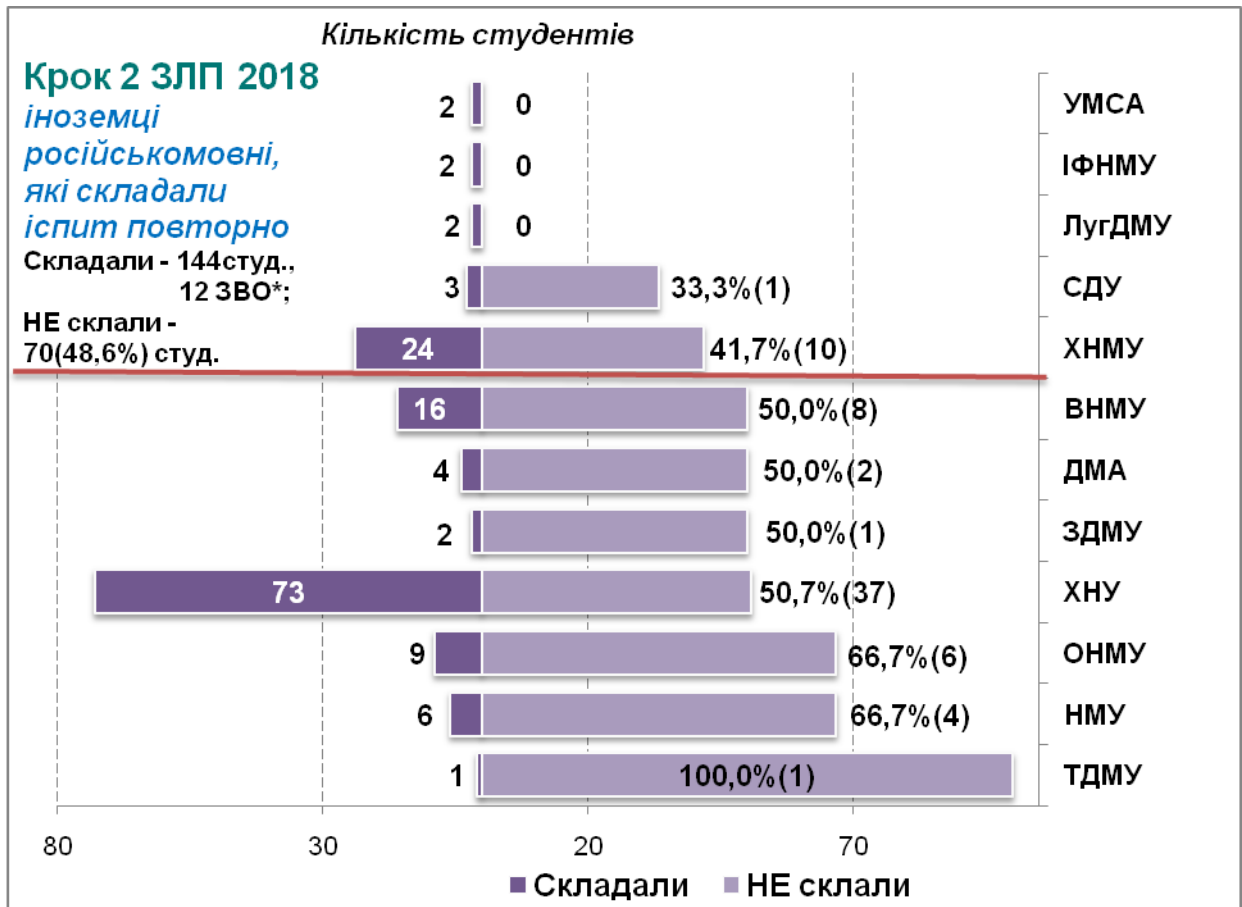
Кількість студентів, які не склали іспит:

- у 13 ЗВО МОЗ України становить **115** студентів з **586** складавщик (19,6%);
- у 3 медичних факультетів ЗВО МОН України – **106** студентів зі **267** складавщик (39,7%), з них **85** студентів з ХНУ імені В.Н. Каразіна;
- у 4 приватних ЗВО – **5** студентів з **8** складавщик (62,5%).



Далі наводимо діаграми, які показують відсоток іноземних російськомовних студентів по ЗВО, які склали та не склали іспит Крок 2 ВПЕРШЕ та ПОВТОРНО.





\* На діаграмі не представлені ЗВО, у яких немає студентів, які склали іспит.

**Англomовні іноземні студенти – 302 (12,1%) студенти.**

Кількість студентів, які не склали іспит:

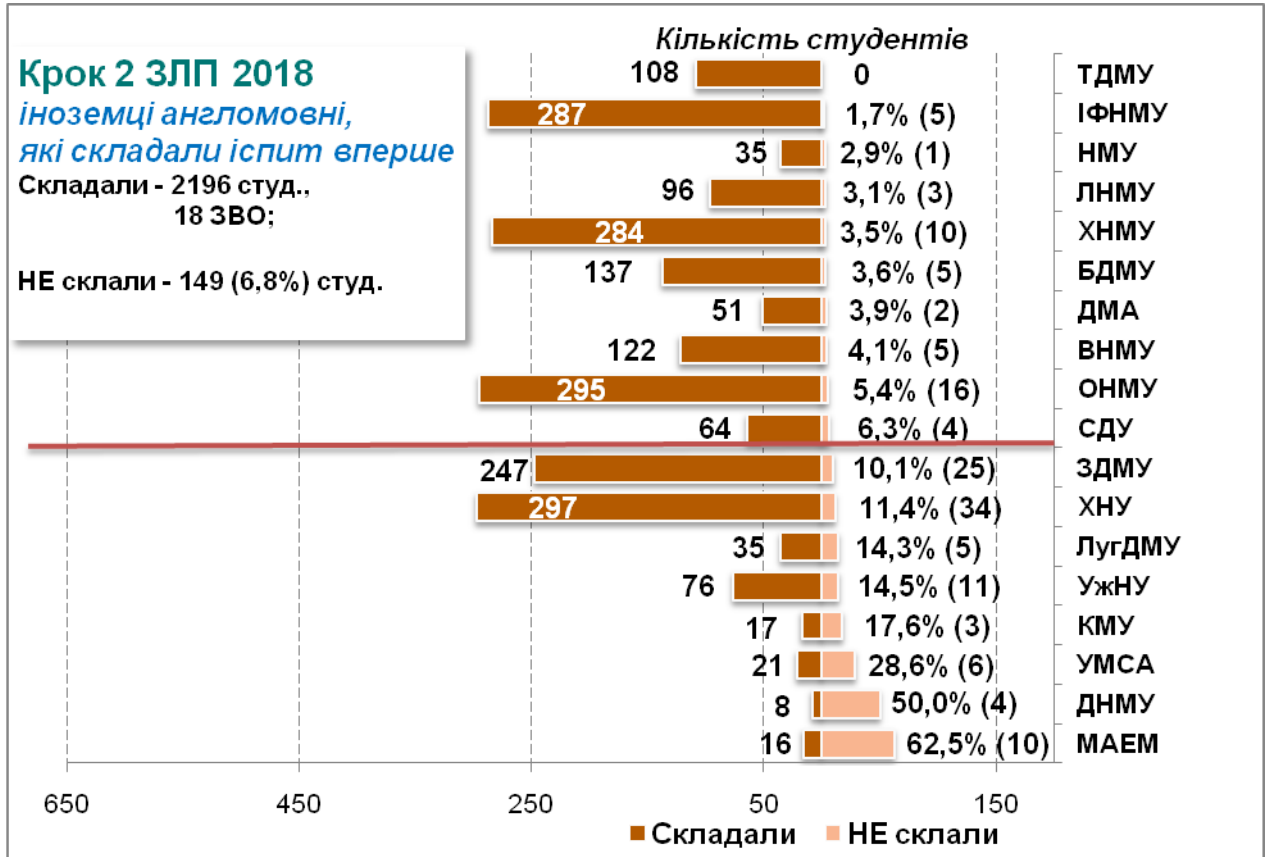
- у 13 ЗВО МОЗ України становить **149** студентів з **1852** складавших (8%);
- для 3 медичних факультетів ЗВО МОН України – **139** студентів з **611** складавших (22,7%), з них **114** студентів з ХНУ імені В.Н. Каразіна;
- для 4 приватних ЗВО – **14** студентів з **34** складавших (41,2%).

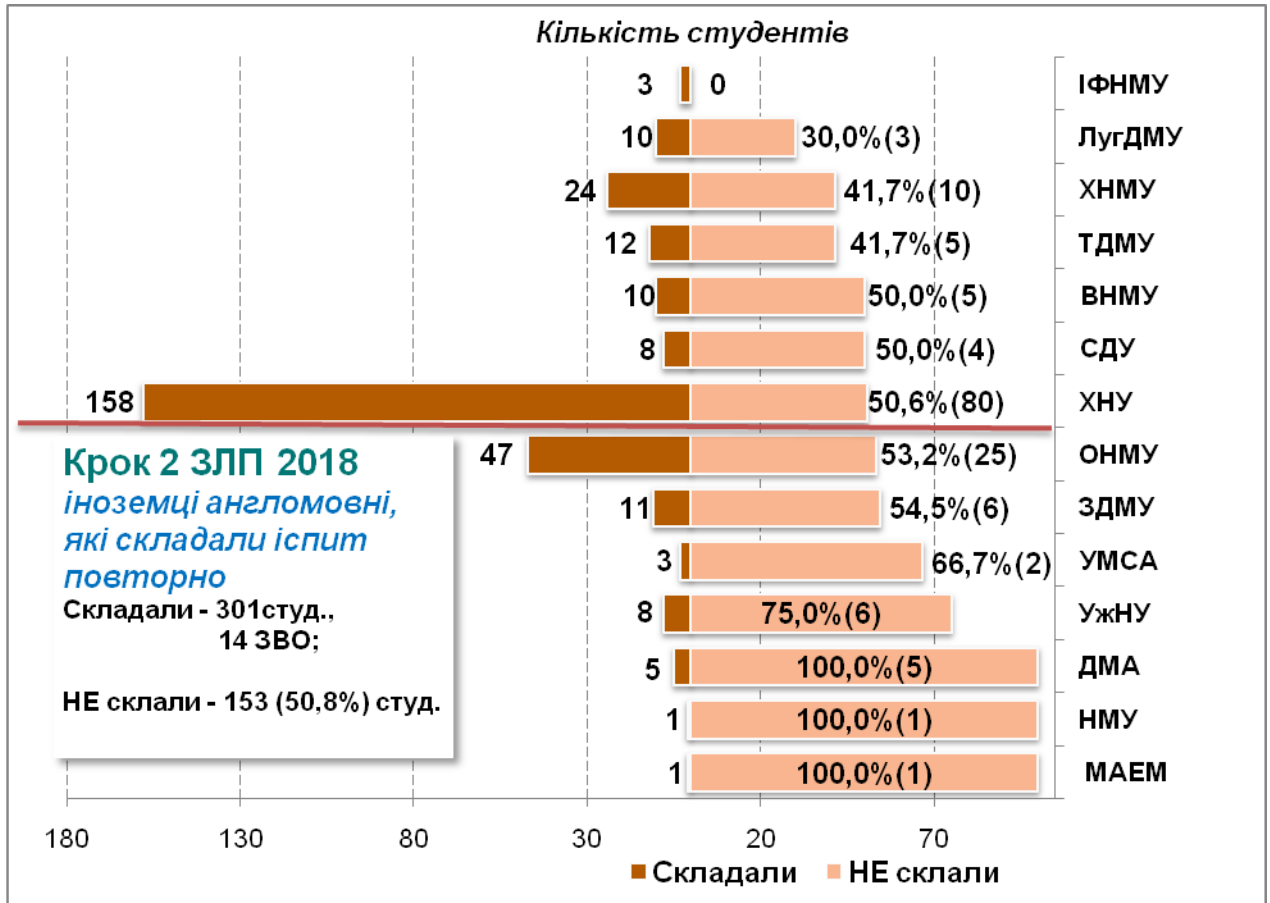


Із **226** російськомовних іноземних студентів вперше іспит *Крок 2* не склали **156** студентів, *повторно* – **70** студентів.

Із **302** англomовних іноземних студентів вперше іспит *Крок 2* не склали **149** студентів, *повторно* – **153** студенти.

Далі наводимо діаграми, які показують відсоток іноземних англomовних студентів по ЗВО, які склали та не склали іспит *Крок 2* ВПЕРШЕ та ПОВТОРНО.





Аналіз результатів складання ліцензійного іспиту «Крок 2. Загальна лікарська підготовка» іноземними студентами за країнами постійного проживання

**Російськомовні іноземні студенти – 861 особа із 41 країни.**

Найбільша кількість студентів складали іспит із *Туркменістану* (221 студентів), *Йорданії* (148 студентів), *Палестини* (67 студентів).

Іспит не склали студенти із 28 країн.

Найбільша кількість студентів, які не склали іспит, є студентами з таких країн:

- *Туркменістану* – іспит не склали 64 (7,4%), з них 33 – з ХНУ імені В.Н. Каразіна, 14 – у ХНМУ;
- *Йорданії* – іспит не склали 42 (4,9%), з них 35 – з ХНУ імені В.Н. Каразіна;
- *Туреччини* – іспит не склали 21 (2,4%), з яких 5 – з ХНУ імені В.Н. Каразіна.

**Англомовні іноземні студенти – 2497 осіб із 66 країн.**

Найбільша кількість студентів складали іспит із *Індії* (1031 студент), *Нігерії* (436 студентів), *Республіки Іраку* (183 студентів), *Ізраїлю* (176 студентів), *Йорданії* (148 студентів).

Іспит не склали студенти із 29 країн.

---

Найбільша кількість студентів, які не склали іспит, є студентами з таких країн:

- *Індії* – іспит не склали **84** (3,4%) студенти, з них 23 – з ЗДМУ;
- *Республіки Іраку* – іспит не склали **78** (3,1%) студентів, з них 43 – з ХНУ імені В.Н. Каразіна;
- *Йорданії* – іспит не склали **42** (1,7%) студенти, з них 35 – з ХНУ імені В.Н. Каразіна;

Слід також зазначити, що є 39 країн, де всі іноземні студенти склали іспит  
Крок 2 (Додаток 3).

.

## **Спеціальність «Стоматологія»** **Крок 2. Стоматологія**

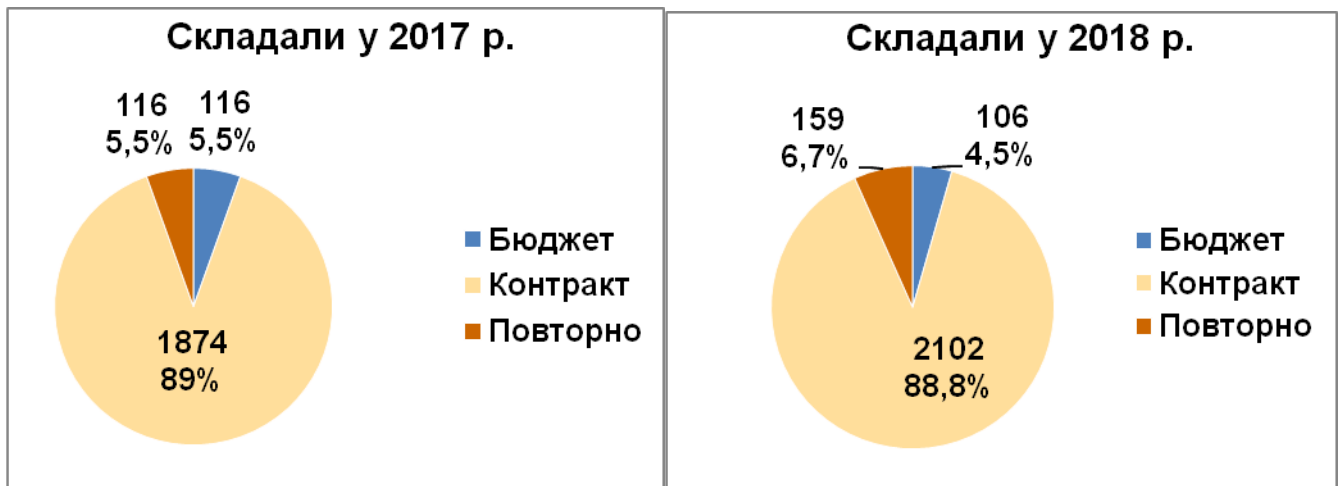
### I. Результати складання ліцензійного іспиту студентами-громадянами України

У 2018 році іспит **СКЛАДАЛИ 2367** студентів-громадян України, з яких **108** студентів бюджетної та **2259** студентів контрактної форм навчання. Іспит не склали **226** студентів-громадян України, з яких **2** студенти бюджетної та **224** студенти контрактної форм навчання.

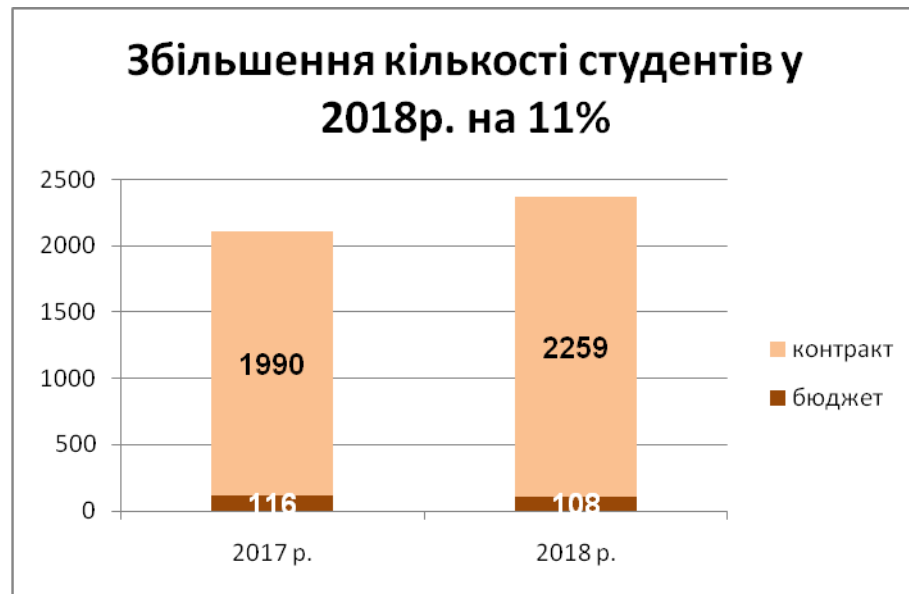
ПОВТОРНО іспит складали **159** студентів, з яких **2** студенти бюджетної та **157** студентів контрактної форм навчання. Повторно іспит не склали **76** студентів, з яких **1** студент бюджетної та **75** студентів контрактної форм навчання.

У 2017 році іспит **СКЛАДАЛИ 2106** студентів-громадян України, з яких **116** студентів бюджетної та **1990** студентів контрактної форм навчання. Іспит не склали **193** студенти, з яких **5** студентів бюджетної та **188** студентів контрактної форм навчання.

ПОВТОРНО іспит складали **116** студентів.



Має місце збільшення кількості студентів контрактної форми навчання.



***Наводимо детальну інформацію щодо складання іспиту Крок 2 у 2018 році.***

Іспит було проведено у **20** ЗВО України, з яких **13** ЗВО МОЗ України, **2** медичних факультети ЗВО МОН України, **5** приватних ЗВО.

Іспит склали **2367** студентів-громадян України. Загальні результати складання наведені у Додатку 1. З них *вперше* склали **2208** студентів, *повторно* – **159** студентів.

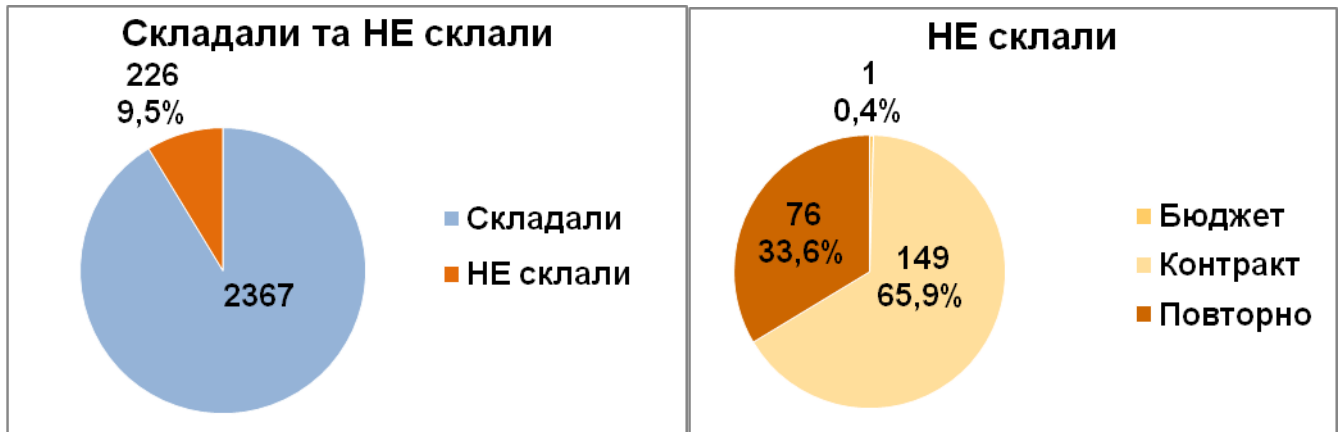
Із **2367** студентів-громадян України іспит успішно **СКЛАЛИ 2141** (90,5%) студентів, які підтвердили наявність у них мінімального необхідного рівня професійної компетентності для отримання Диплому лікаря та Сертифікату успішно складених ліцензійних іспитів.

Іспит **НЕ СКЛАЛИ 226** (9,5%) студентів-громадян України, з яких **2** (1,9%) бюджетної та **224** (9,9%) контрактної форм навчання.

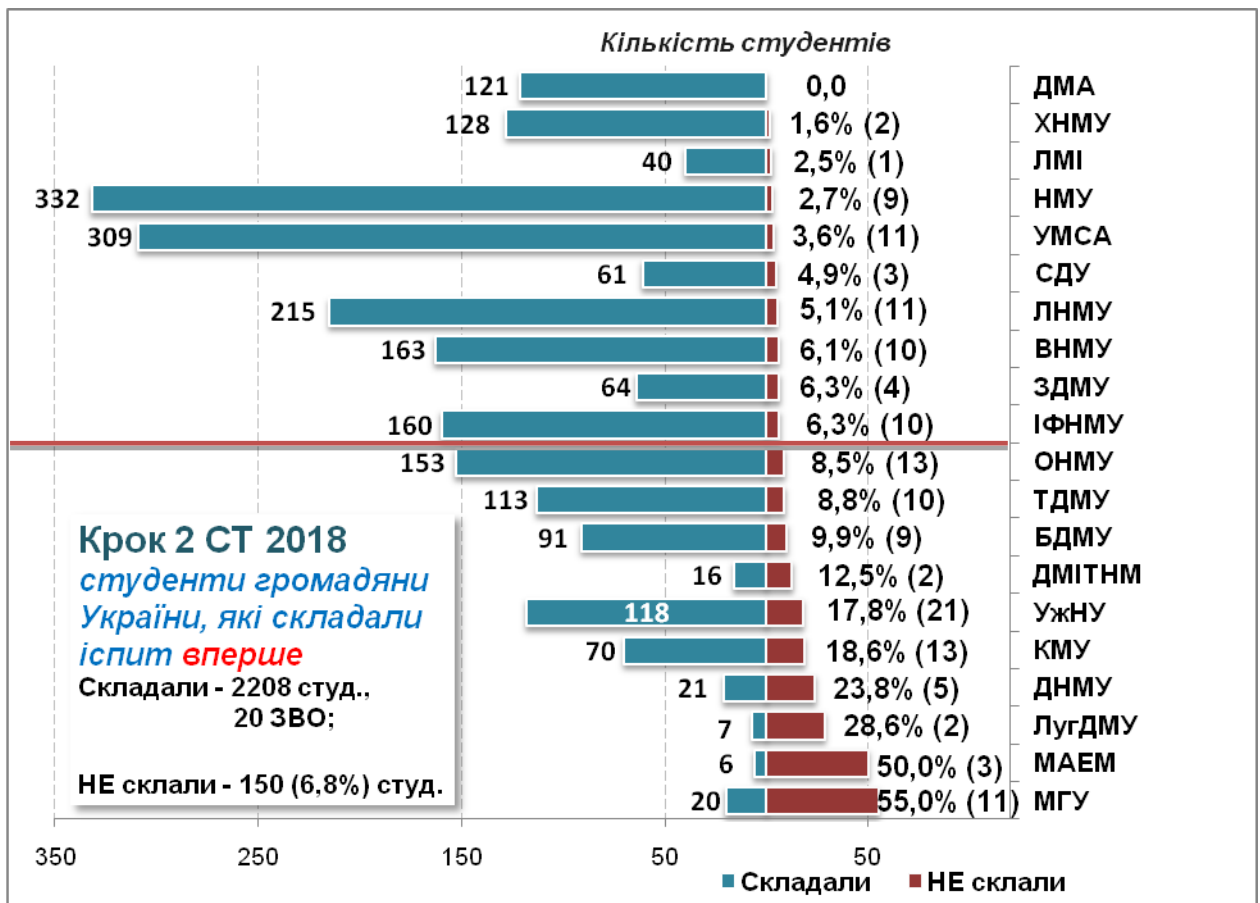
Кількість студентів, які не склали іспит по ЗВО:

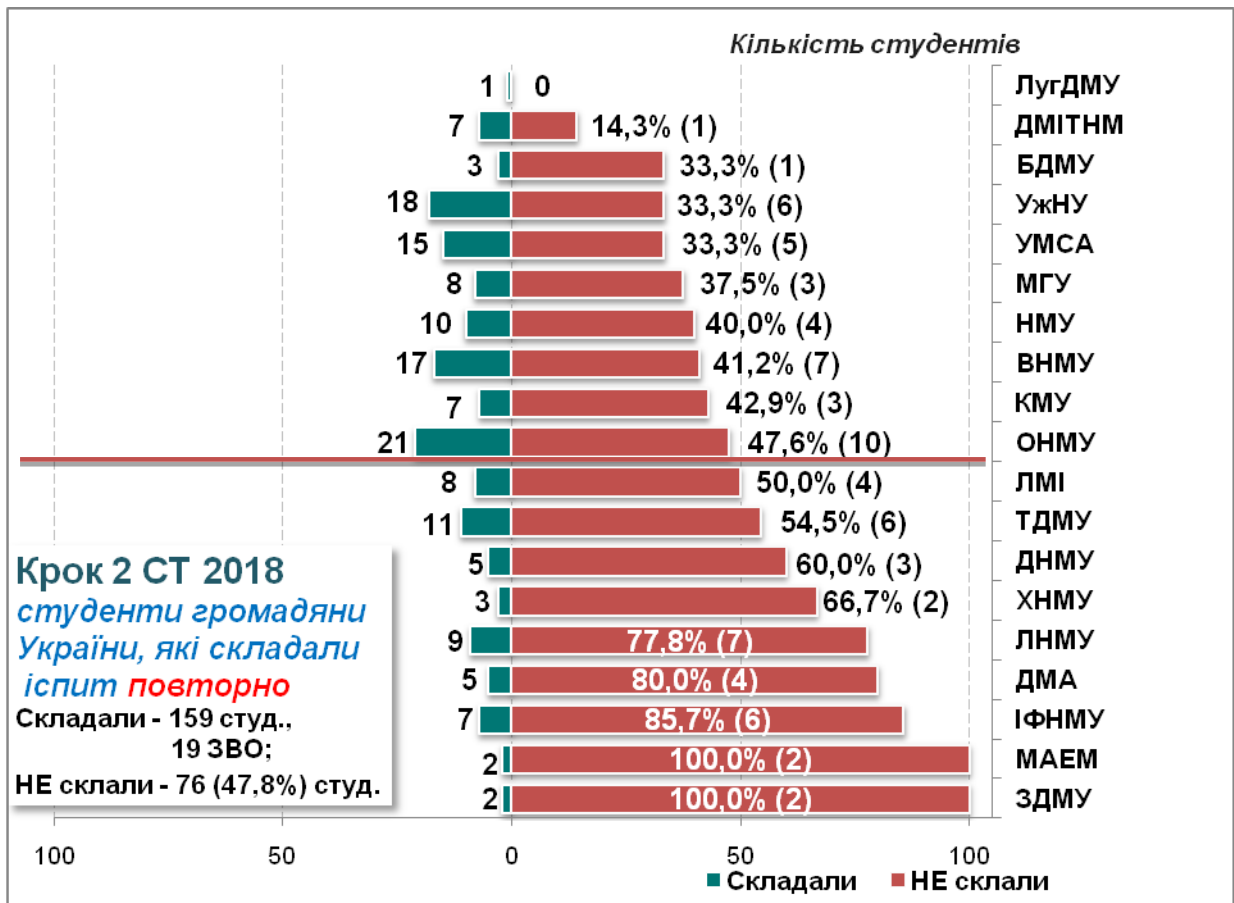
- у 13 ЗВО МОЗ України – **153** студенти з **1986** студентів (тобто 7,7%);
- у 2 медичних факультетів ЗВО МОН України – **30** студентів з **197** складавщиків (тобто 15,2%);
- у 5 приватних ЗВО – **43** студенти із **184** складавщиків (тобто 23,4%).

Із **226** студентів *вперше* іспит *Крок 2* не склали **150** студентів, *повторно* – **76** студентів.



Далі наводимо діаграми, які показують відсоток студентів по ЗВО, які складали та не склали іспит Крок 2 ВПЕРШЕ та ПОВТОРНО.





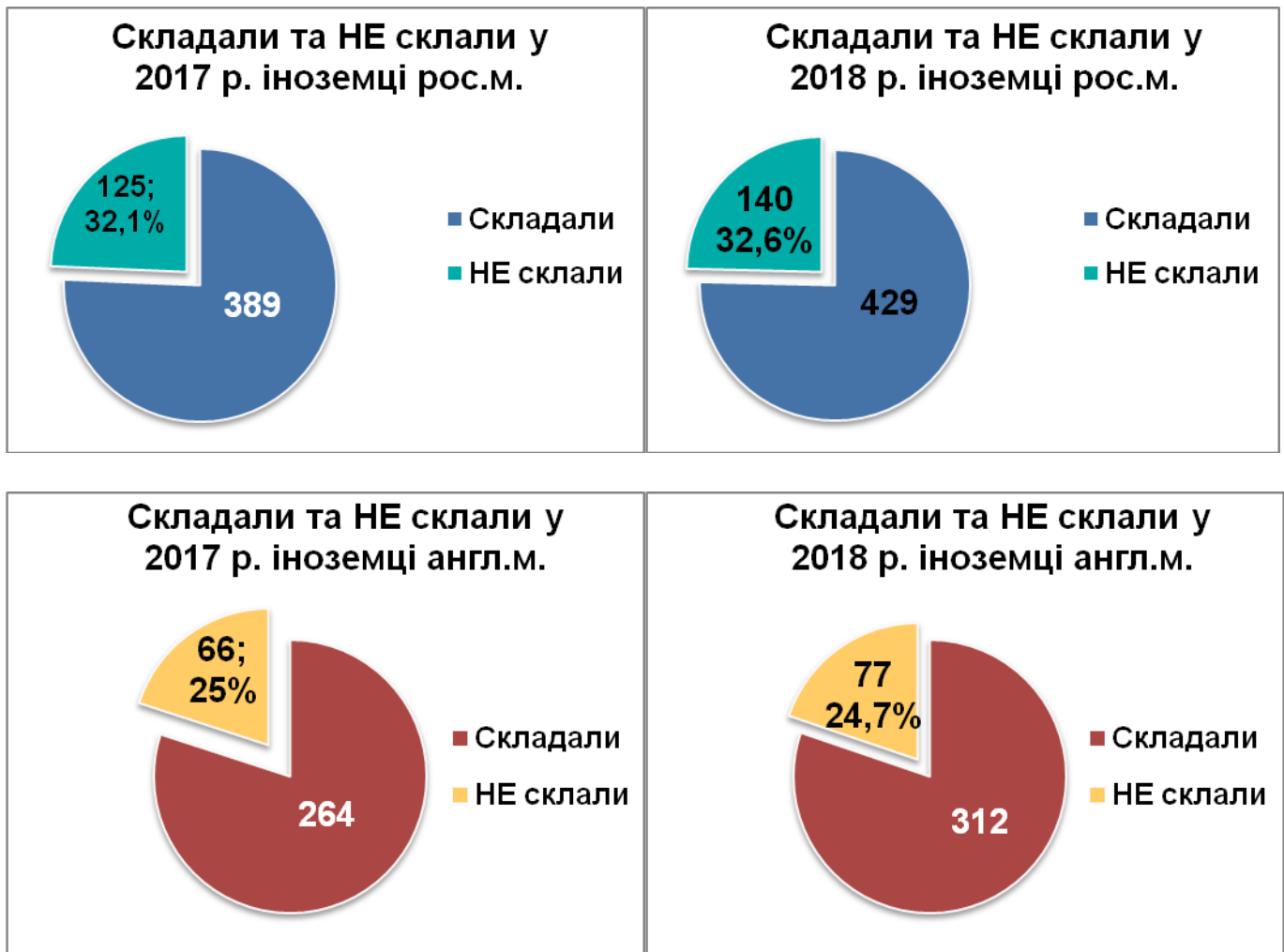
## II. Результати складання ліцензійного іспиту студентами-громадянами іноземних країн

У 2018 році іспит **СКЛАДАЛИ 741** іноземний студент – **429** російськомовних та **312** англomовних іноземних студентів із **57** країн. Іспит не склали **217** іноземних студентів, з яких **140** російськомовних та **77** англomовних студентів.

ПОВТОРНО іспит складали **107** російськомовних та **54** англomовних іноземних студенти. Повторно іспит не склали **58** російськомовних студентів та **32** англomовних студенти.

У 2017 році іспит **СКЛАДАЛИ 653** іноземних студенти, з яких **389** російськомовних та **264** англomовних студенти. Іспит не склали **191** студент, з яких **125** російськомовних та **66** англomовних студентів.

ПОВТОРНО іспит складали **52** російськомовних та **44** англomовних іноземних студенти.



Має місце збільшення загальної кількості іноземних студентів.



**Наводимо детальну інформацію щодо складання іспиту Крок 2 іноземними студентами у 2018 році.**

Іспит склали **741** іноземний студент, з яких **429** російськомовних та **312** англословних іноземних студентів. Загальні результати складання наведені у **Додатку 2**. З них *вперше* склали **580** іноземних студентів, з яких **322** російськомовних та **258** англословних іноземних студентів, *повторно* – **161** іноземний студент, з яких **107** російськомовних та **54** англословних іноземних студенти.

Із **741** іноземного студента іспит успішно **СКЛАЛИ 524** (70,7%) студенти (**289** російськомовних та **235** англословних іноземних студентів), **які підтвердили наявність у них мінімального необхідного рівня професійної компетентності для отримання Диплому лікаря та Сертифікату успішно складених ліцензійних іспитів.**

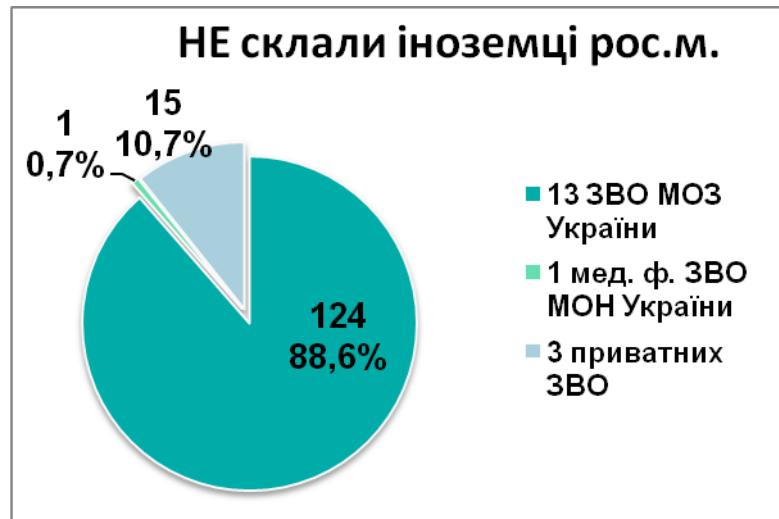
Іспит **НЕ СКЛАЛИ**:

**Російськомовні іноземні студенти – 140** (32,6%) студентів.

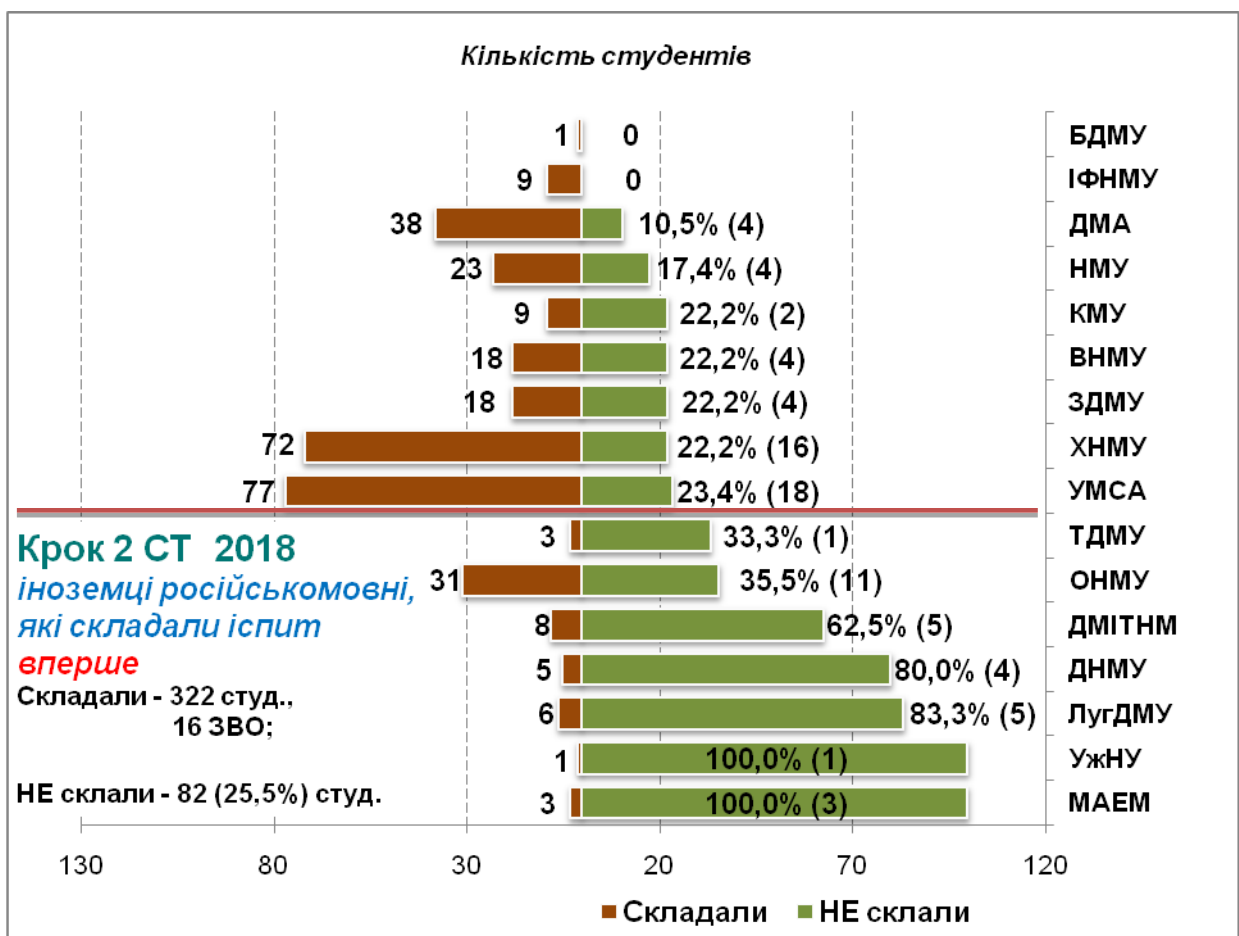
Із **107** студентів **58** (54,2%) студентів **НЕ** склали іспит **ПОВТОРНО**.

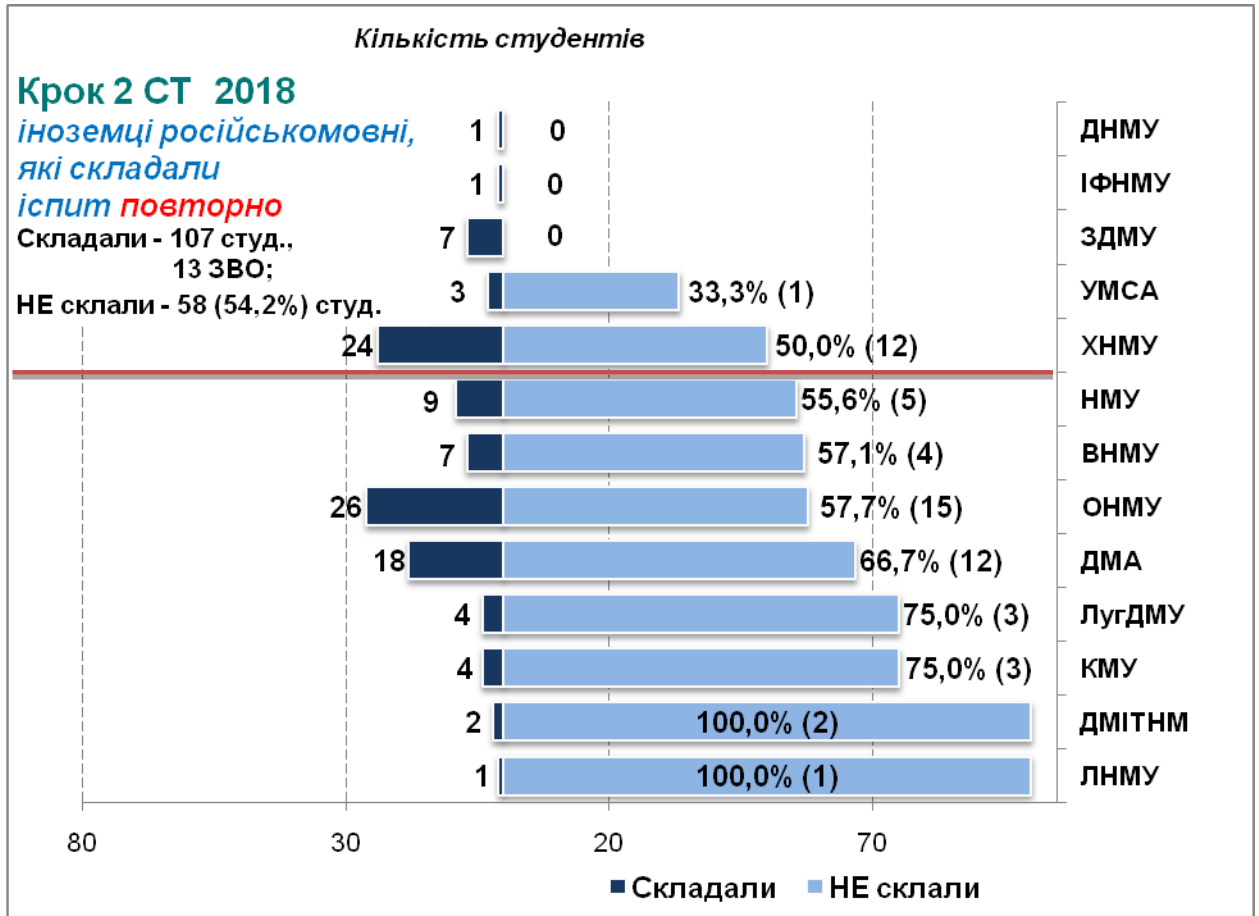
Кількість студентів, які не склали іспит:

- у 13 ЗВО МОЗ України становить **124** студенти з **402** складавщик (30,8%);
- у 1 медичному факультеті ЗВО МОН України – **1** студентів із **1** складавшого (100,0%);
- у 3 приватних ЗВО – **15** студентів з **26** складавщик (57,7%).



Далі наводимо діаграми, які показують відсоток іноземних російськомовних студентів по ЗВО, які склали та не склали іспит Крок 2 ВПЕРШЕ та ПОВТОРНО.





**Анломовні іноземні студенти – 77 (24,7%) студентів.**

Із **54** студентів **32 (59,3%)** студенти НЕ склали іспит ПОВТОРНО.

Кількість студентів, які не склали іспит:

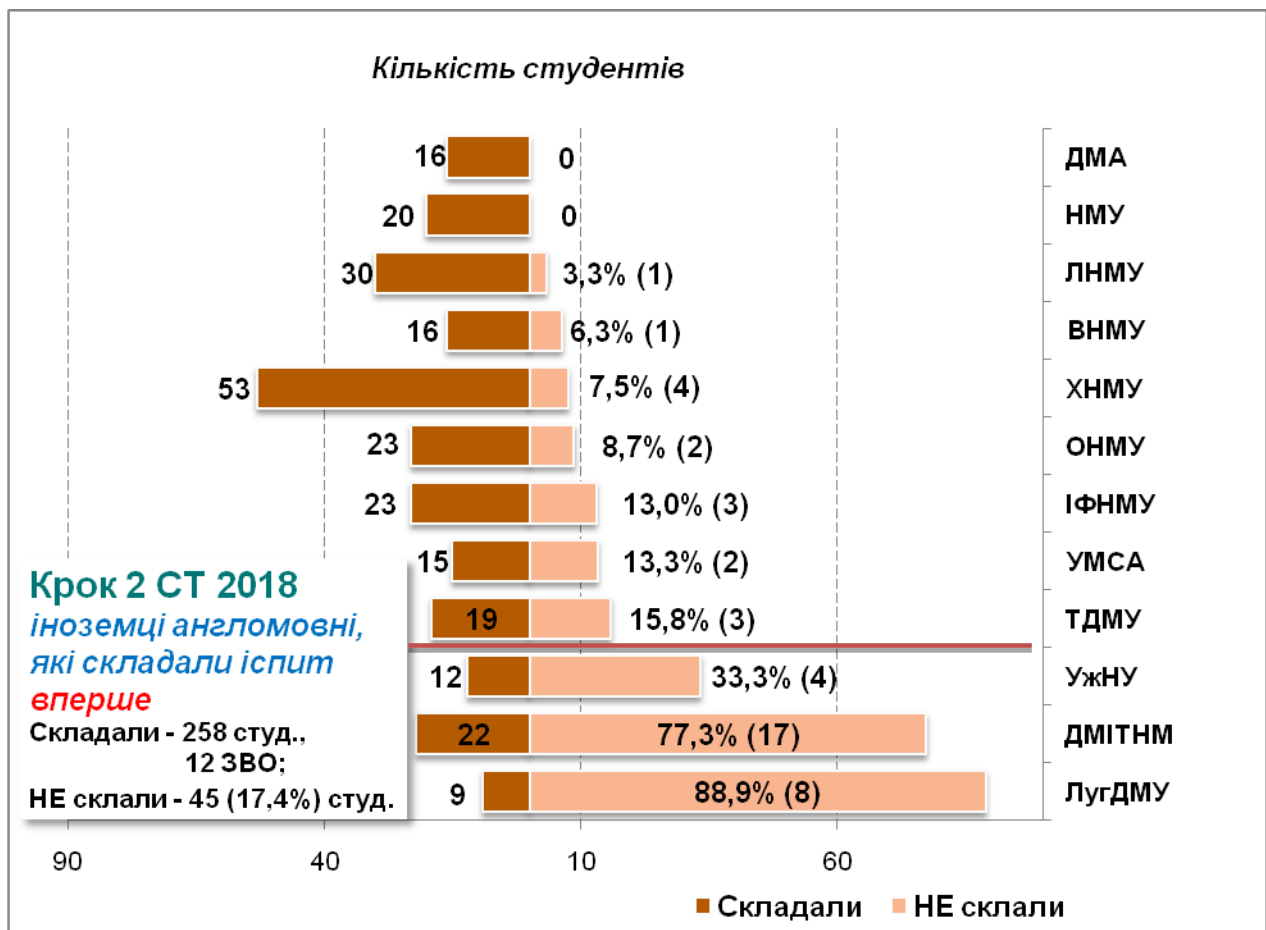
- для 10 ЗВО МОЗ України становить **46** студентів з 265 складавших (17,4%);
- для 1 медичного факультету ЗВО МОН України – **8** студентів із 17 складавших (47,1%);
- для 1 приватного ЗВО – **23** студенти із 30 складавших (76,7%).

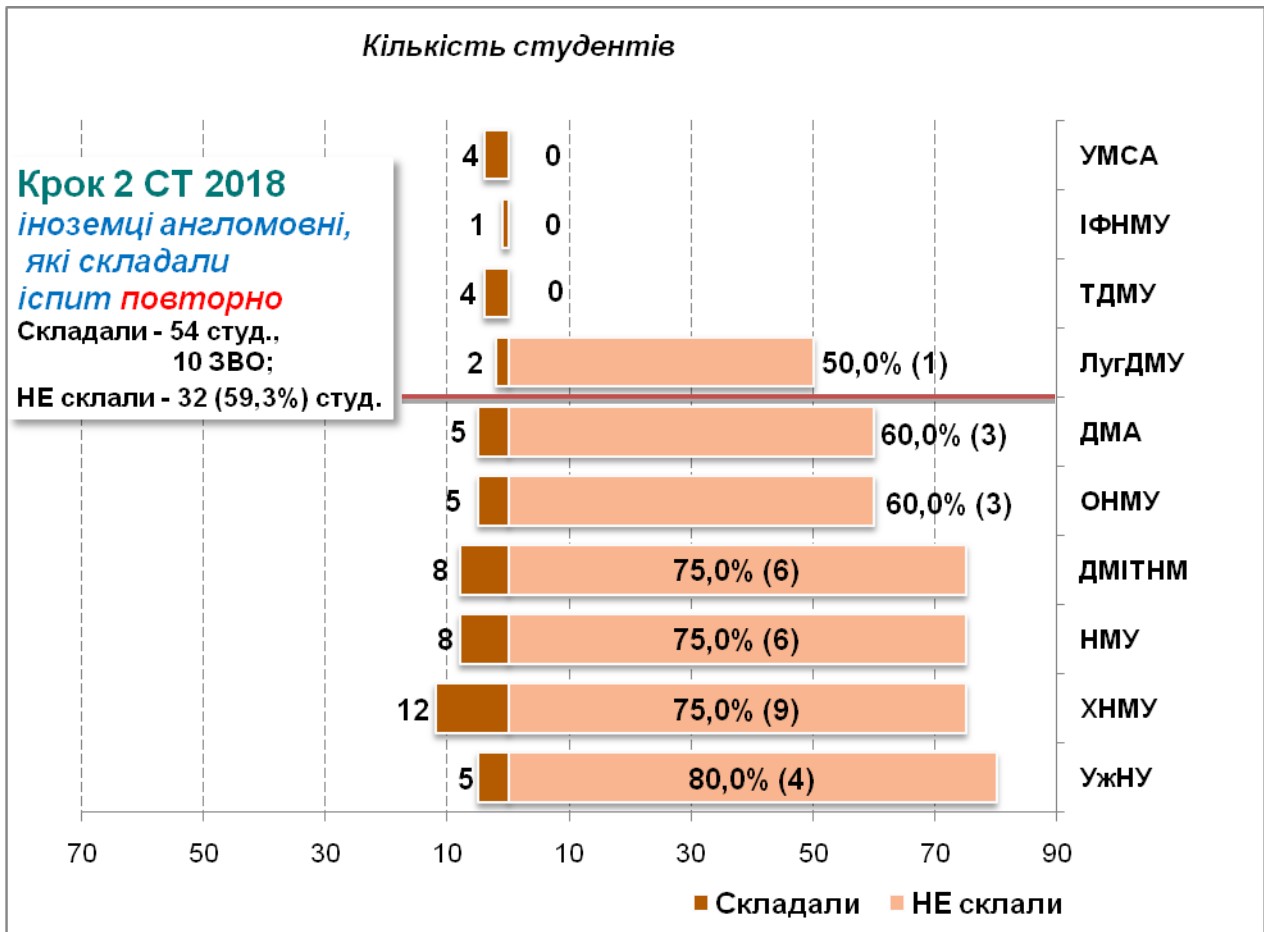


Із **140** російськомовних іноземних студентів вперше іспит *Крок 2* не склали **82** студенти, *повторно* – **58** студентів.

Із **77** англомовних іноземних студентів вперше іспит *Крок 2* не склали **45** студентів, *повторно* – **32** студенти.

Далі наводимо діаграми, які показують відсоток іноземних англомовних студентів по ЗВО, які склали та не склали іспит *Крок 2* ВПЕРШЕ та ПОВТОРНО.





*Аналіз результатів складання ліцензійного іспиту «Крок 2. Стоматологія» іноземними студентами за країнами постійного проживання*

**Російськомовні іноземні студенти – 429 осіб із 36 країн.**

Найбільша кількість студентів складали іспит із *Марокко* (77 студентів), *Азербайджану* (69 студентів), *Туркменістану* (44 студенти), *Узбекистану* (44 студенти).

Іспит не склали студенти із **25** країн.

Найбільша кількість студентів, які не склали іспит, є студентами з таких країн:

- *Азербайджану* – іспит не склали **29** (6,8%), з яких 11 – з ХНМУ;
- *Марокко* – іспит не склали **19** (4,4%), з них 5 – з ХНМУ;
- *Туркменістану* – іспит не склали **13** (3%), з них 5 – з ХНМУ.

**Англомовні іноземні студенти – 312 осіб із 41 країни.**

Найбільша кількість студентів складали іспит із *Республіки Іраку* (70 студентів), *Польщі* (38 студентів), *Лівану* (30 студентів).

Іспит не склали студенти із **23** країн.

---

Найбільша кількість студентів, які не склали іспит, є студентами з таких країн:

- *Республіки Іраку* – іспит не склали **27** (8,7%) студентів, з них 7 – з ХНМУ;
- *Туреччини* – іспит не склали **6** (1,9%) студентів, з них 3 – з ДМІТНМ;

Слід також зазначити, що є 19 країн, де всі іноземні студенти склали іспит  
Крок 2 (Додаток 4).

## Спеціальність «Фармація»

### Крок 2. Фармація

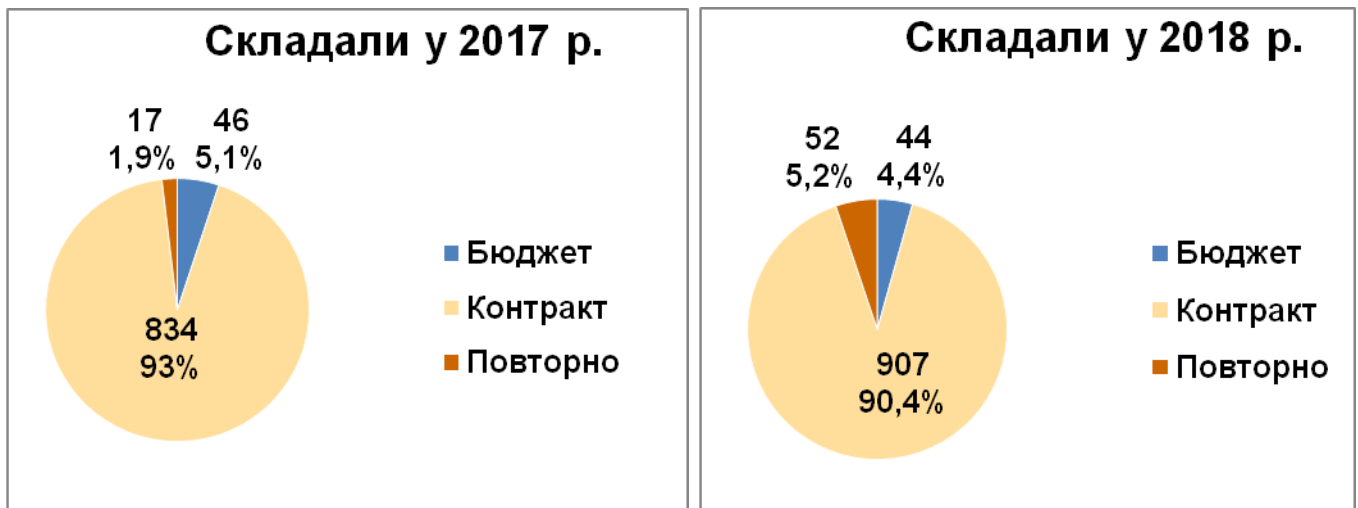
#### I. Результати складання ліцензійного іспиту студентами-громадянами України

У 2018 році іспит **СКЛАДАЛИ 1003** студенти-громадяни України, з яких **46** студентів бюджетної та **957** студентів контрактної форм навчання. Іспит не склали 72 студенти-громадяни України, з яких 72 студенти контрактної форми навчання.

ПОВТОРНО іспит складали **52** студенти, з яких **2** студенти бюджетної та **50** студентів контрактної форм навчання. Повторно іспит не склали **35** студентів, з яких 35 студентів контрактної форми навчання.

У 2017 році іспит **СКЛАДАЛИ 897** студентів-громадян України, з яких **46** студентів бюджетної та **851** студент контрактної форм навчання. Іспит не склали **80** студентів, з яких **2** студенти бюджетної та **78** студентів контрактної форм навчання.

ПОВТОРНО іспит складали 17 студентів.



Має місце збільшення кількості студентів контрактної форми навчання.



***Наводимо детальну інформацію щодо складання іспиту Крок 2 у 2018 році.***

Іспит було проведено у **16** ЗВО України, з яких **11** ЗВО МОЗ України, **1** медичний факультет ЗВО МОН України, **4** приватних ЗВО.

Іспит склали **1003** студенти-громадяни України. Загальні результати складання наведені у додатку 1. З них *вперше* склали **951** студент, *повторно* – **52** студенти.

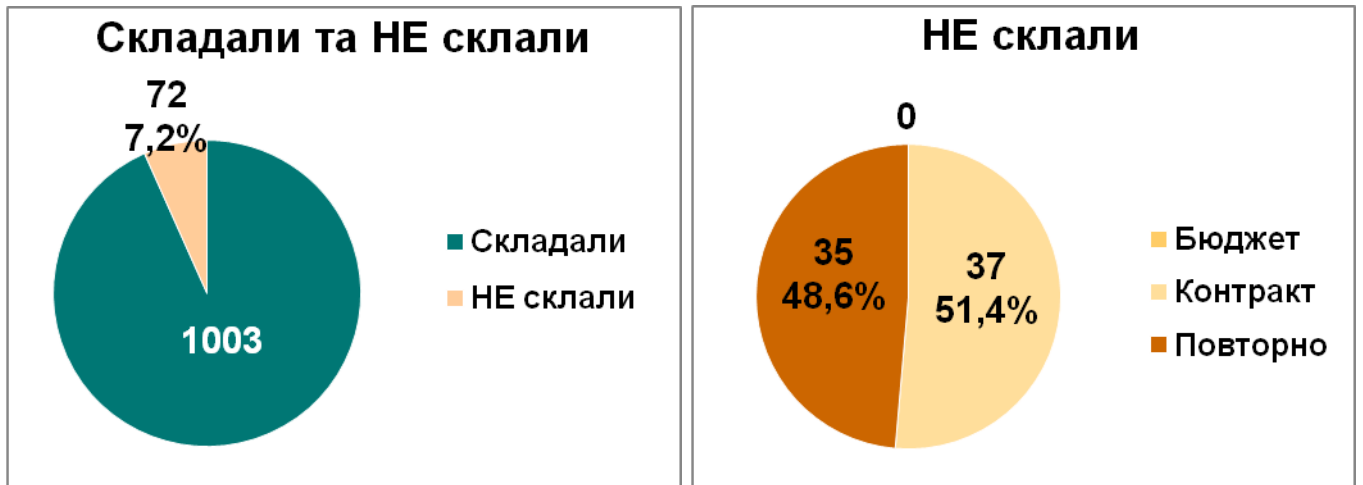
Із **1003** студентів-громадян України іспит успішно **СКЛАЛИ** **931** (92,8%) студентів, які підтвердили наявність у них мінімального необхідного рівня професійної компетентності для отримання Диплому лікаря та Сертифікату успішно складених ліцензійних іспитів.

Іспит **НЕ СКЛАЛИ** **72** (7,2%) студенти-громадяни України, з яких **72** (7,5%) контрактної форми навчання.

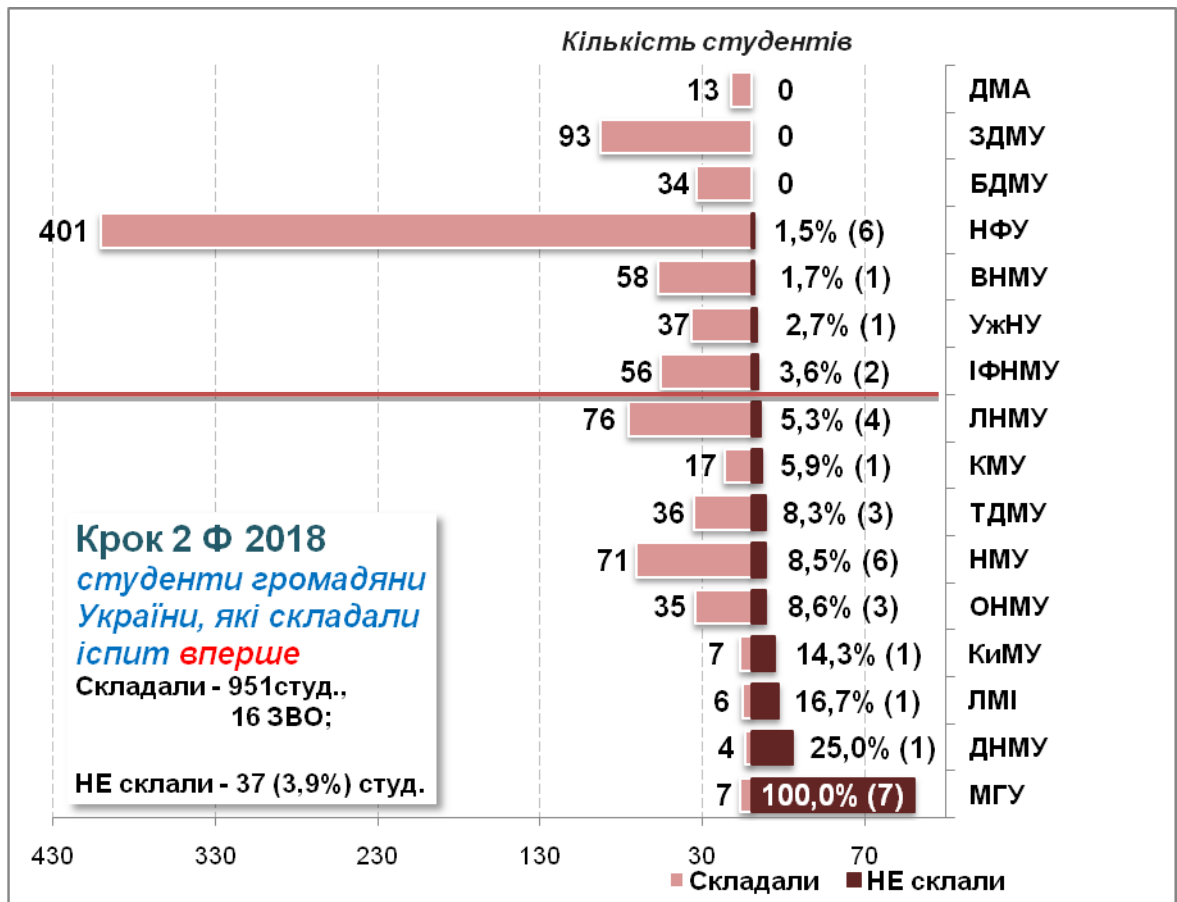
Кількість студентів, які не склали іспит по ЗВО:

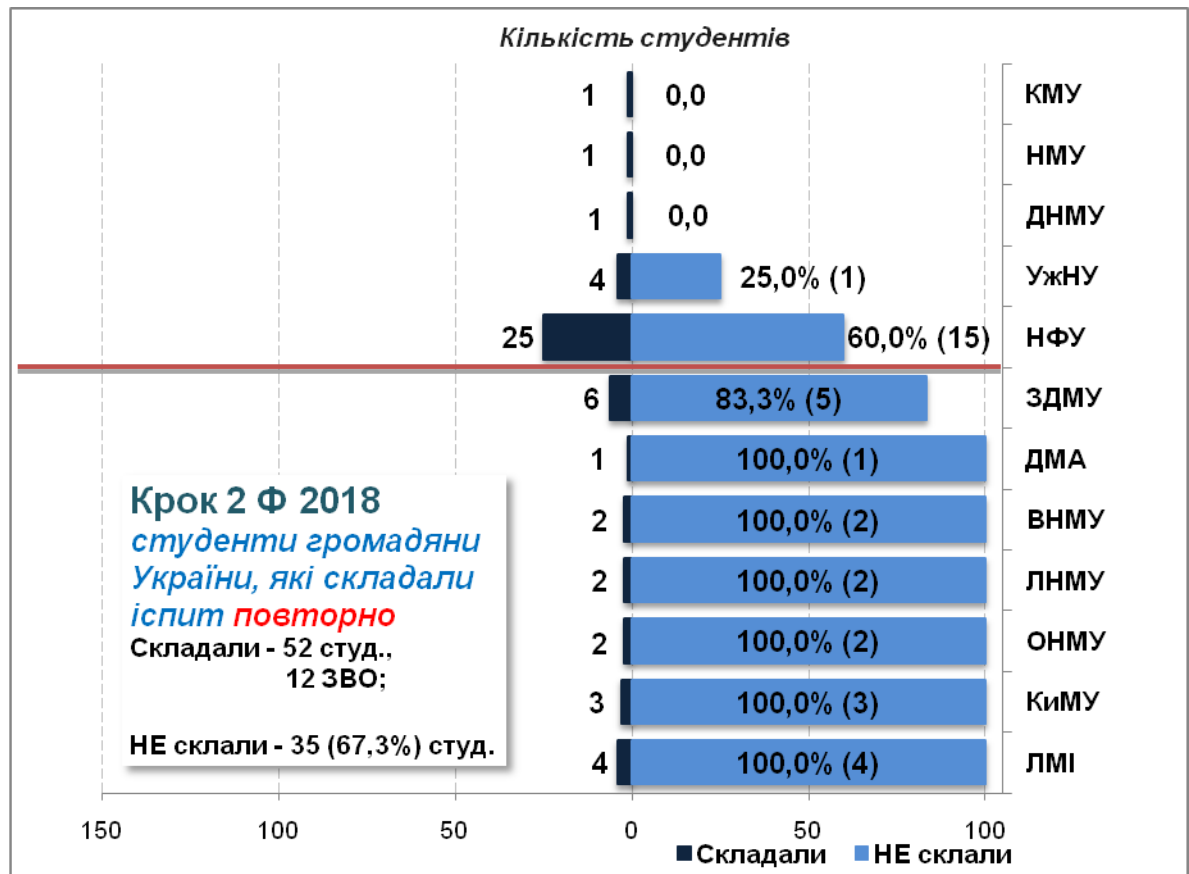
- у 11 ЗВО МОЗ України – **53** студенти з **917** студентів (тобто 5,8%);
- у 1 медичному факультеті ЗВО МОН України – **2** студенти з **41** складавшого (тобто 4,9%);
- у 4 приватних ЗВО – **17** студентів з **45** складавших (тобто 37,8%).

Із **72** студентів *вперше* іспит *Крок 2* **не склали** **37** студентів, *повторно* – **35** студентів.



Далі наводимо діаграми, які показують відсоток студентів по ЗВО, які складали та не склали іспит Крок 2 ВПЕРШЕ та ПОВТОРНО.





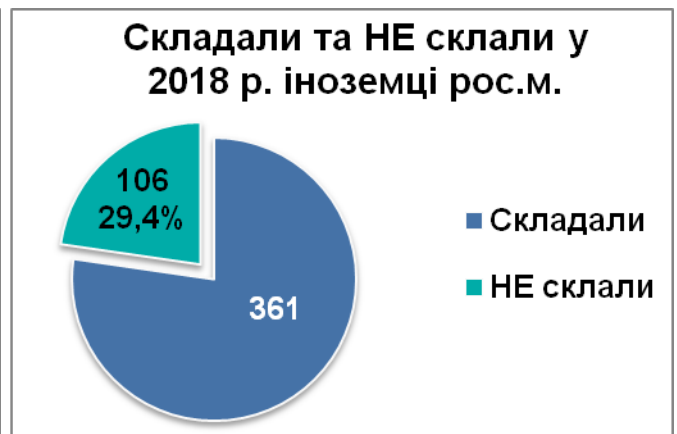
## II. Результати складання ліцензійного іспиту студентами-громадянами іноземних країн

У 2018 році іспит **СКЛАДАЛИ 496** іноземних студентів – **361** російськомовний та **135** англомовних іноземних студентів із **35** країн. Іспит не склали **164** іноземних студенти, з яких **106** російськомовних студентів та **58** англомовних студентів.

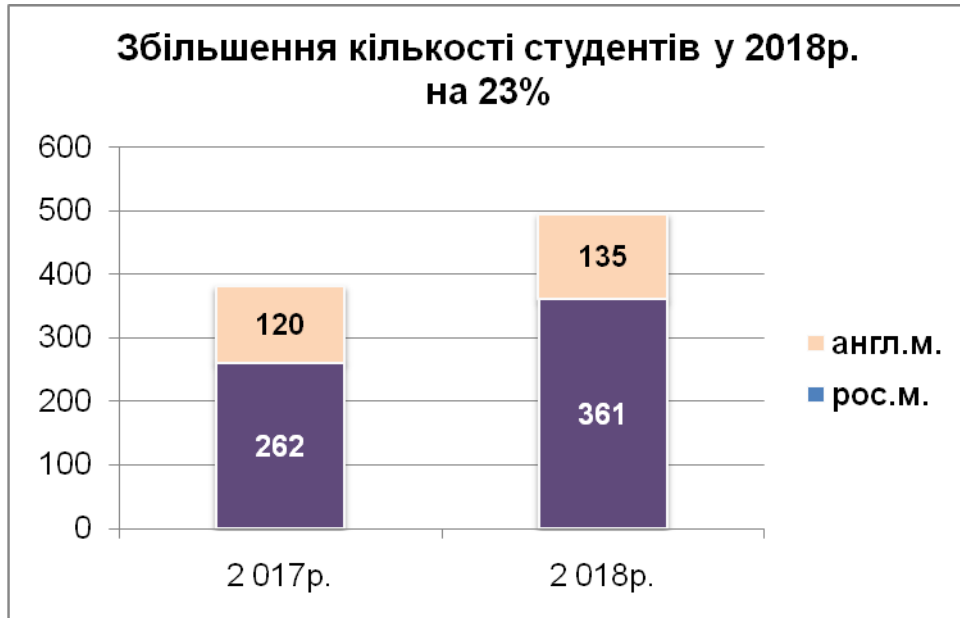
ПОВТОРНО іспит складали **81** російськомовний та **35** англомовних іноземних студентів. Повторно іспит не склали **33** російськомовних студенти та **23** англомовних студенти.

У 2017 році іспит **СКЛАДАЛИ 382** іноземних студенти, з яких **262** російськомовних та **120** англомовних студентів. Іспит не склали **135** студентів, з яких **94** російськомовних та **41** англомовний студент.

ПОВТОРНО іспит складали **16** російськомовних та **15** англомовних іноземних студентів.



Має місце збільшення загальної кількості іноземних студентів за рахунок студентів російськомовної форми навчання.



*Наводимо детальну інформацію щодо складання іспиту Крок 2 іноземними студентами у 2018 році.*

Іспит складала **496** іноземних студентів, з яких **361** російськомовний та **135** англомовних іноземних студентів. Загальні результати складання наведені у **Додатку 2**. З них *вперше* складала **380** іноземних студентів, з яких **280** російськомовних та **100** англомовних іноземних студентів, *повторно* – **116** іноземних студентів, з яких **81** російськомовний та **35** англомовних іноземних студентів.

Із **496** іноземних студентів іспит успішно **СКЛАЛИ 332** (66,9%) студенти (**255** російськомовних та **77** англомовних іноземних студентів), які підтвердили наявність у них мінімального необхідного рівня професійної компетентності для отримання Диплому лікаря та Сертифікату успішно складених ліцензійних іспитів.

Іспит **НЕ СКЛАЛИ:**

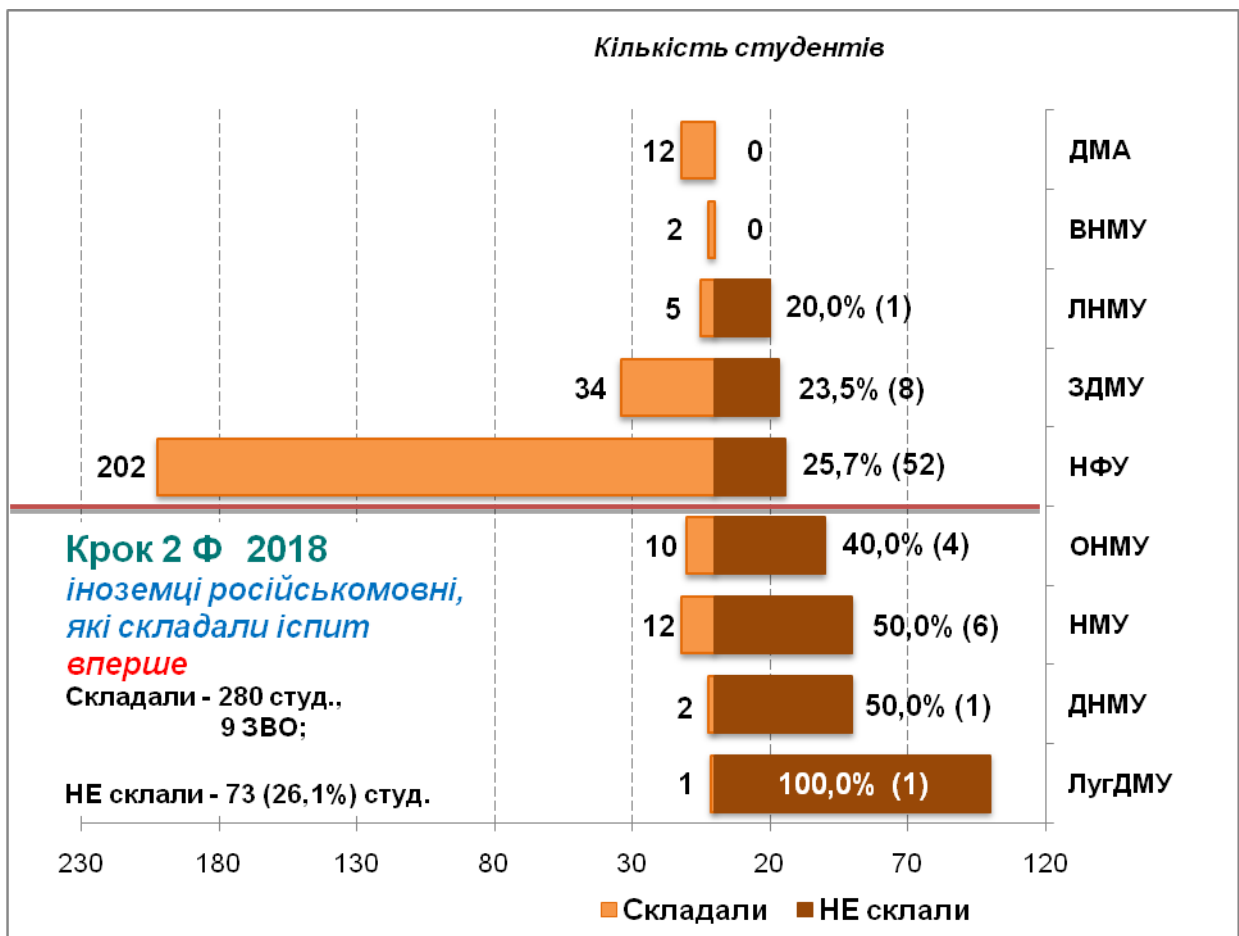
**Російськомовні іноземні студенти – 106** (29,4%) студентів.

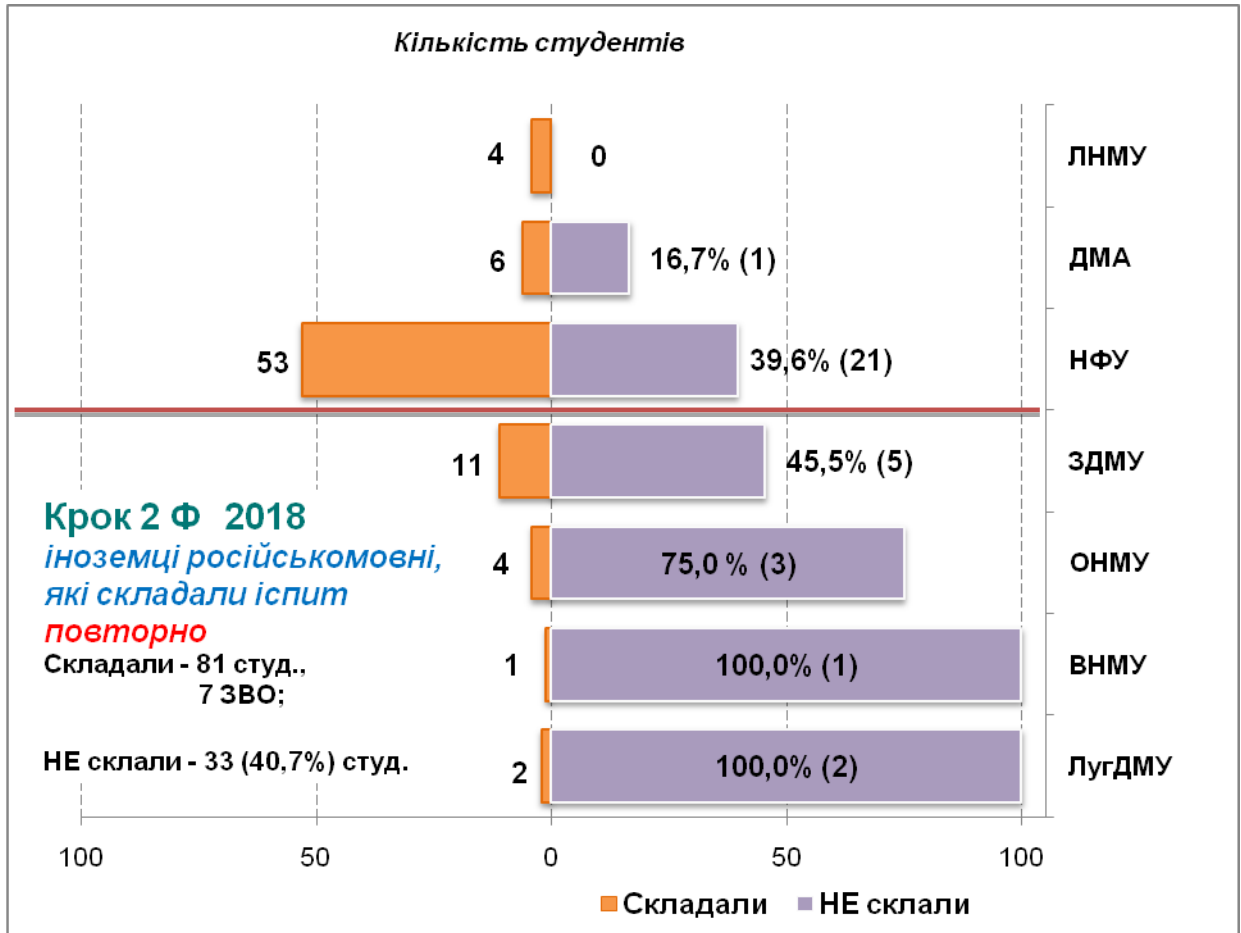
Кількість студентів, які не склали іспит:

- у 9 ЗВО МОЗ України становить **106** студентів з 361 складавшого (29,4%).



Далі наводимо діаграми, які показують відсоток іноземних російськомовних студентів по ЗВО, які склали та не склали іспит Крок 2 ВПЕРШЕ та ПОВТОРНО.





**Анломовні іноземні студенти – 58 (43,0%) студентів.**

Із 35 студентів 23 (65,7%) студенти НЕ склали іспит ПОВТОРНО.

Кількість студентів, які не склали іспит:

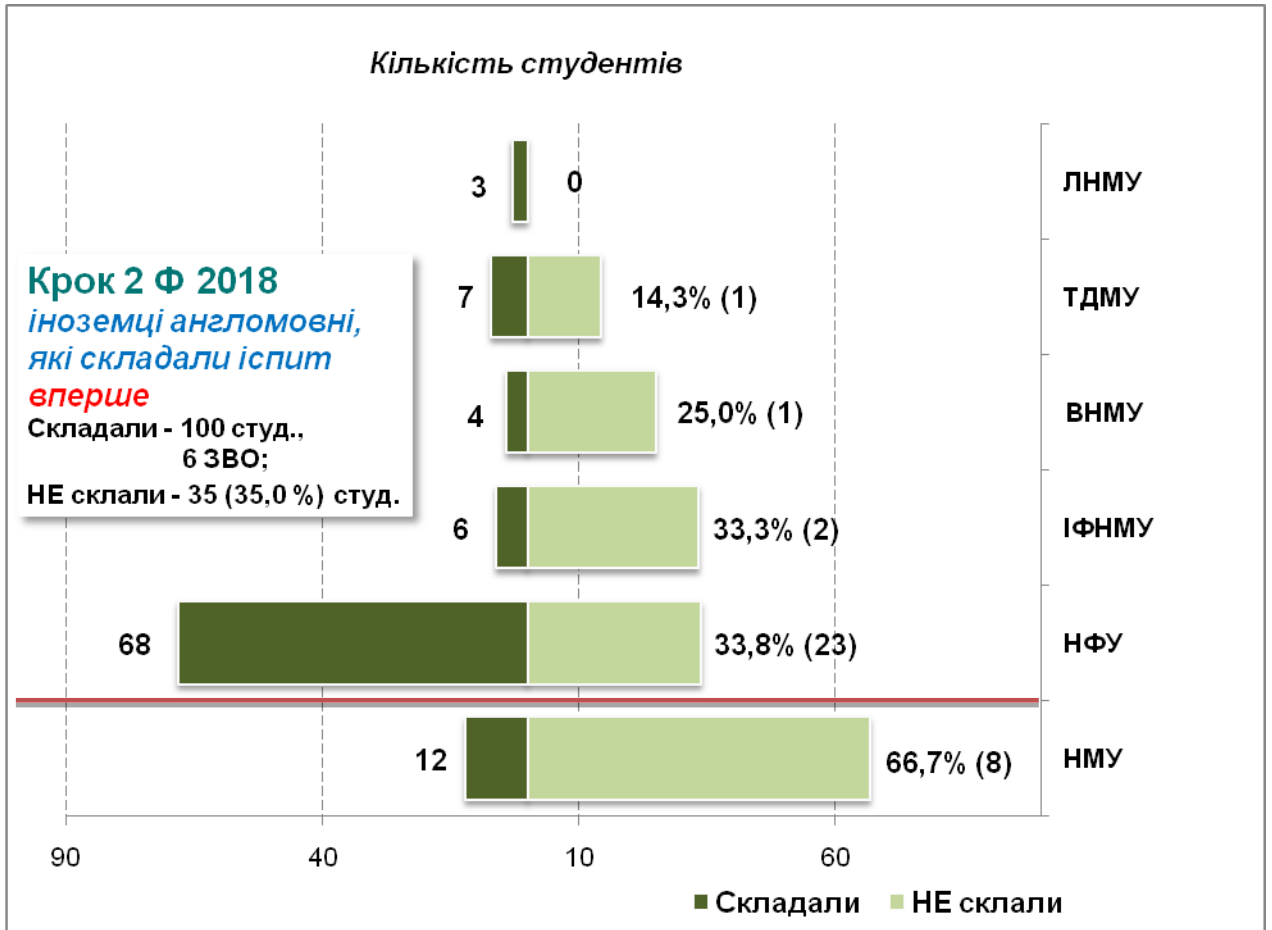
- для 6 ЗВО МОЗ України становить 58 студентів з 135 складавших (43,0%);

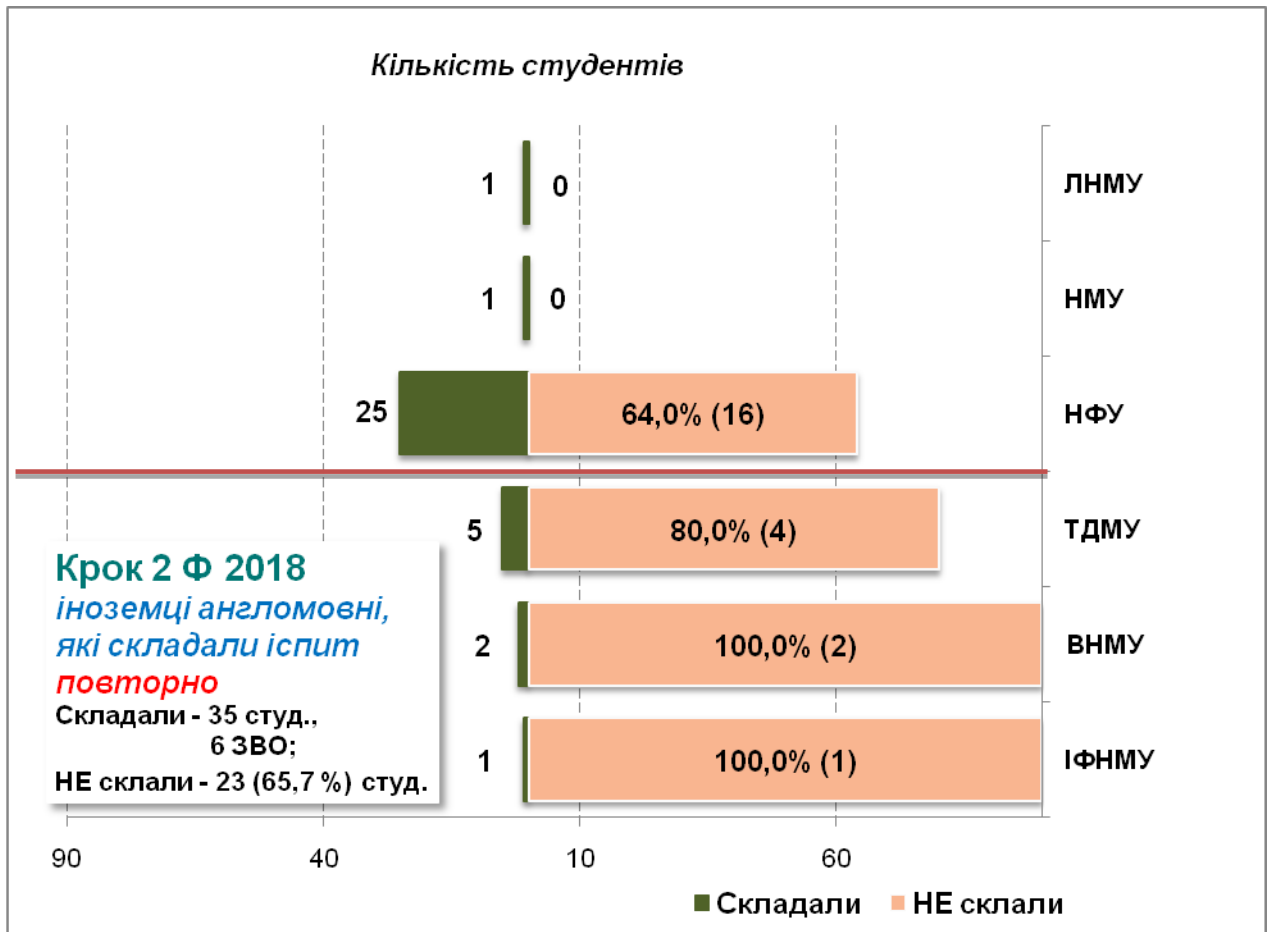


Із **106** російськомовних іноземних студентів вперше іспит *Крок 2* не склали **73** студенти, *повторно* – **33** студенти.

Із **58** англомовних іноземних студентів вперше іспит *Крок 2* не склали **35** студентів, *повторно* – **23** студенти.

Далі наводимо діаграми, які показують відсоток іноземних англомовних студентів по ЗВО, які склали та не склали іспит *Крок 2* **ВПЕРШЕ** та **ПОВТОРНО**.





Аналіз результатів складання ліцензійного іспиту «Крок 2. Фармація» іноземними студентами за країнами постійного проживання

**Російськомовні іноземні студенти – 361 особа із 25 країн.**

Найбільша кількість студентів склали іспит із *Марокко* (143 студенти), *Узбекистану* (88 студентів), *Туркменістану* (43 студенти).

Іспит не склали студенти із 16 країн.

Найбільша кількість студентів, які не склали іспит, є студентами з таких країн:

- *Марокко* – іспит не склали 39 (10,8%), з них 24 – з НФаУ, 13 – з ЗДМУ;
- *Узбекистану* – іспит не склали 23 (6,4%), з них 21 – з НФаУ;
- *Туркменістану* – іспит не склали 17 (4,7%), з яких 15 – з НФаУ.

**Англомовні іноземні студенти – 135 осіб із 19 країн.**

Найбільша кількість студентів склали іспит із *Республіки Іраку* (65 студентів), *Лівану* (20 студентів), *Єгипту* (11 студентів).

Іспит не склали студенти із 10 країн.

Найбільша кількість студентів, які не склали іспит, є студентами з таких країн:

- *Республіки Іраку* – іспит не склали 38 (28,1%) студентів, з них 24 – з НФаУ;
- *Єгипту* – іспит не склали 8 (5,9%) студентів, з них 4 – з НФаУ.

Слід зазначити, що є 15 країн, де всі іноземні студенти склали іспит Крок 2.

**Додаток 1. Зведена таблиця по іспитах «Крок 2» вітчизняні студенти  
Кількість студентів-громадян України,  
які НЕ СКЛАЛИ ліцензійні інтегровані іспити «Крок 2» у 2018 році при критерії 60,5%**

ВНЗ	Крок 2. ЗЛП			Крок 2. Стоматологія			Крок 2. Фармація			Всього НЕ склали	
	Складали	НЕ склали		Складали	НЕ склали		Складали	НЕ склали		К-ть	%
		К-ть	%		К-ть	%		К-ть	%		
БДМУ	447	10	2,2	94	10	10,6	34	0	0,0	20	3,5
ВНМУ	821	26	3,2	180	17	9,4	60	3	5,0	46	4,3
ДМА	469	5	1,1	126	4	3,2	14	1	7,1	10	1,6
ДНМУ	101	5	5,0	26	8	30,8	5	1	20,0	14	10,6
ЗДМУ	606	23	3,8	66	6	9,1	99	5	5,1	34	4,4
ІФНМУ	469	25	5,3	167	16	9,6	56	2	3,6	43	6,2
ЛугДМУ	25	1	4,0	8	2	25,0				3	9,1
ЛНМУ	435	7	1,6	224	18	8,0	78	6	7,7	31	4,2
НМУ	1017	24	2,4	342	13	3,8	72	6	8,3	43	3,0
ОНМУ	609	41	6,7	174	23	13,2	37	5	13,5	69	8,4
ТДМУ	357	14	3,9	124	16	12,9	36	3	8,3	33	6,4
УМСА	319	14	4,4	324	16	4,9				30	4,7
ХНМУ	510	23	4,5	131	4	3,1				27	4,2
КМУ	118	20	16,9	77	16	20,8	18	1	5,6	37	17,4
УжНУ	196	19	9,7	136	27	19,9	41	2	4,9	48	12,9
СДУ	220	11	5,0	61	3	4,9				14	5,0
ХНУ	139	14	10,1							14	10,1
ДМІТНМ	17	7	41,2	23	3	13,0				10	25,0
МАЕМ	22	6	27,3	8	5	62,5				11	36,7
ЛМІ	45	12	26,7	48	5	10,4	10	5	50,0	22	21,4
КиМУ							10	4	40,0	4	40,0
МГУ				28	14	50,0	7	7	100,0	21	60,0
НФУ							426	21	4,9	21	4,9
<b>Всього:</b>	<b>6942</b>	<b>307</b>	<b>4,4</b>	<b>2367</b>	<b>226</b>	<b>9,5</b>	<b>1003</b>	<b>72</b>	<b>7,2</b>	<b>605</b>	<b>5,9</b>
<i>Всього не склали</i>		<b>307</b>			<b>226</b>			<b>72</b>		<b>605</b>	

**Додаток 2. Зведена таблиця по іспитах «Крок 2» іноземні студенти  
Кількість студентів - громадян іноземних держав, які НЕ СКЛАЛИ ліцензійні інтегровані іспити  
«Крок 2» у 2018 році при критерії 60,5%**

ВНЗ	Крок 2. ЗЛП						Крок 2. Стоматологія						Крок 2. Фармація						Всього		
	Іноземці (рос, укр)			Іноземці (англ)			Іноземці (рос, укр)			Іноземці (англ)			Іноземці (рос, укр)			Іноземці (англ)					
	Складали	НЕ склали		Складали	НЕ склали		Складали	НЕ склали		Складали	НЕ склали		Складали	НЕ склали		Складали	НЕ склали		Складали	НЕ склали	
		К-ть	%		К-ть	%		К-ть	%		К-ть	%		К-ть	%		К-ть	%		К-ть	%
БДМУ	6	0	0	137	5	3,6	1	0	0									144	5	3,5	
ВНМУ	79	19	24,1	132	10	7,6	25	8	32	16	1	6,3	3	1	33,3	6	3	50	261	42	16,1
ДМА	85	8	9,4	56	7	12,5	56	16	28,6	21	3	14,3	18	1	5,6				236	35	14,8
ДНМУ	1	1	100	8	4	50	6	4	66,7				2	1	50				17	10	58,8
ЗДМУ	64	12	18,8	258	31	12	25	4	16				45	13	28,9				392	60	15,3
ІФНМУ	20	0	0	290	5	1,7	10	0	0	24	3	12,5				7	3	42,9	351	11	3,1
ЛугДМУ	15	2	13,3	45	8	17,8	10	8	80	11	9	81,8	3	3	100				84	30	35,7
ЛНМУ	8	0	0	96	3	3,1	1	1	100	30	1	3,3	9	1	11,1	4	0	0	148	6	4,1
НМУ	68	14	20,6	36	2	5,6	32	9	28,1	28	6	21,4	12	6	50	13	8	61,5	189	45	23,8
ОНМУ	82	28	34,1	342	41	12	57	26	45,6	28	5	17,9	14	7	50				523	107	20,5
ТДМУ	1	1	100	120	5	4,2	3	1	33,3	23	3	13				12	5	41,7	159	15	9,4
УМСА	33	3	9,1	24	8	33,3	80	19	23,8	19	2	10,5							156	32	20,5
ХНМУ	124	27	21,8	308	20	6,5	96	28	29,2	65	13	20							593	88	14,8
КМУ	5	3	60	17	3	17,6	13	5	38,5										35	11	31,4
УжНУ	6	6	100	84	17	20,2	1	1	100	17	8	47,1	0	0	0				108	32	29,6
СДУ	59	15	25,4	72	8	11,1													131	23	17,6
ХНУ	202	85	42,1	455	114	25,1													657	199	30,3
ДМІТНМ	Іспит зіврано ЗВО						10	7	70	30	23	76,7							40	30	75,0
МАЕМ	3	2	66,7	17	11	64,7	3	3	100										23	16	69,6
НФУ													255	73	28,6	93	39	41,9	348	112	32,2
<b>Всього:</b>	<b>861</b>	<b>226</b>	<b>26,2</b>	<b>2497</b>	<b>302</b>	<b>12,1</b>	<b>429</b>	<b>140</b>	<b>32,6</b>	<b>312</b>	<b>77</b>	<b>24,7</b>	<b>361</b>	<b>106</b>	<b>29,4</b>	<b>135</b>	<b>58</b>	<b>43,0</b>	<b>4595</b>	<b>909</b>	<b>19,8</b>
<b>Всього не склали</b>	<b>528</b>						<b>217</b>						<b>164</b>						<b>4595</b>	<b>909</b>	<b>19,8</b>

**Додаток 3. Іспит «Крок 2. ЗЛП» по країнам та ЗВО**

**Країни, студенти з яких НЕ СКЛАЛИ іспит при критерії 60,5%**

Країна	Складали			Не склали							
	іноземці російськомовні	іноземці англомовні	Всього по країні	Іноземці російськомовні		Іноземці англомовні		іноземці російськомовні	іноземці англомовні	Всього по країні	
				кількість	ВНЗ	кількість	ВНЗ			Абс.	%
Австралія		1	1			1	ЛугДМУ		1	1	100,0
Азербайджан	46	1	47	3 1 7 1 3 1	ВНМУ ЗДМУ НМУ ОНМУ ХНМУ ХНУ			16		16	34,0
Ангола	14	3	17	6 4	ВНМУ УжНУ			10		10	58,8
Афганістан		3	3							0	0,0
Бангладеш		8	8							0	0,0
Бахрейн		2	2			1	ХНУ		1	1	50,0
Бенін	1		1							0	0,0
Білорусь	2		2							0	0,0
Болгарія	3		3							0	0,0
Ботсвана		1	1							0	0,0
В'єтнам	4		4	1	ОНМУ			1		1	25,0
Великобританія		8	8							0	0,0
Вірменія	1		1	1	ОНМУ			1		1	100,0
Гана	1	62	63			1 1	ДМА УМСА		2	2	3,2
Грузія	2	1	3	1	НМУ			1		1	33,3
Еквадор	6		6	1 2	ВНМУ ЗДМУ			3		3	50,0
Еритрея		1	1							0	0,0
Ефіопія		1	1			1	ХНУ		1	1	100,0
Єгипет	1	11	12			2 2	ДМА ХНУ	1	4	5	41,7
Ємен		6	6			1	УжНУ		2	2	33,3

						1	ХНУ				
Замбія		16	16							0	0,0
Зімбабве		15	15							0	0,0
Ізраїль	22	176	198	1 1 1 2	ОНМУ СДУ УжНУ ХНУ	1 1 1 8 2 5	ВНМУ ДМА ЛугДМУ ОНМУ УМСА ХНУ	5	18	23	11,6
Індія		1031	1031			5 3 23 3 1 2 19 5 6 9 8	БДМУ ВНМУ ЗДМУ ІФНМУ КМУ ЛугДМУ ОНМУ МАЕМ УжНУ ХНМУ ХНУ	3	84	87	8,4
Ірак	5	183	188	1 2	МАЕМ ХНУ	2 1 4 1 1 6 4 4 3 3 6 43	ВНМУ ДНМУ ЗДМУ ІФНМУ ЛугДМУ ОНМУ СДУ ТДМУ УжНУ УМСА ХНМУ ХНУ	3	78	81	43,1
Іран	5	3	8	2 1	КМУ ХНУ					0	0,0
Італія		2	2							0	0,0
Йорданія	148	148	296	7 1 1 7 1 25	ВНМУ ДМА НМУ ОНМУ СДУ ХНУ	4 1 1 1 35	ВНМУ ДЗ ДМА ОНМУ СДУ ХНУ	42	42	84	28,4

Камерун	12	8	20	1	СДУ	1	ТДМУ	1	1	2	10,0
Канада		3	3							0	0,0
Кенія		11	11							0	0,0
Китай	3		3	1	ДМА			1		1	33,3
Кіпр	3	1	4							0	0,0
Конго	7	10	17	1 1	НМУ УжНУ			2		2	11,8
Кот-д'Івуар	2		2							0	0,0
Кувейт	5	2	7	3	ХНУ	1 1	ДМА ДНМУ	3	2	5	71,4
Латвія	1		1							0	0,0
Лесото		1	1							0	0,0
Ліберія		3	3			1	МАЕМ		1	1	33,3
Ліван	9	29	38			2	ЗДМУ		2	2	5,3
Лівія		31	31			1 2 1 3 3 3	ДМА ЛугДМУ НМУ ОНМУ УжНУ ХНУ		13	13	41,9
Маврикій		2	2							0	0,0
Мавританія	1		1	1	ХНУ			1		1	100,0
Малаві		2	2							0	0,0
Малі	2		2	1	ХНМУ			1		1	50,0
Мальдіви		8	8							0	0,0
Марокко	57	8	65	1 8 1 2	ДМА ЗДМУ ХНМУ ХНУ	1 1 1	ЛНМУ УжНУ ХНУ	12	3	15	23,1
Молдова	2		2							0	0,0
Намібія		63	63			1 1	ЗДМУ КМУ		2	2	3,2
Непал		8	8							0	0,0
Нігер	1		1	1	ЗДМУ			1		1	100,0
Нігерія	2	436	438	1	КМУ	1 1 1 4 2	ЗДМУ ЛНМУ НМУ МАЕМ СДУ	1	15	16	3,7

						1 2 3	УМСА ХНМУ ХНУ				
Нідерланди		1	1			1	ЛугДМУ		1	1	100,0
Німеччина	1	4	5							0	0,0
Норвегія		1	1							0	0,0
Оман		1	1			1	ХНМУ		1	1	100,0
Пакистан		12	12			1 1 1	МАЕМ ХНМУ ХНУ		3	3	25,0
Палестина	67	2	69	1 1 1	ВНМУ УМСА ХНУ	1	ХНУ	3	1	4	5,8
Південно-Африканська Республіка		2	2							0	0,0
Польща	7	38	45						1	1	2,2
Росія	25	1	26	1	ХНМУ			1		1	3,8
Руанда		3	3			1	ІФНМУ		1	1	33,3
Саудівська Аравія		1	1							0	0,0
Свазіленд		2	2							0	0,0
Сірія	42	17	59	2 1 1 1 6	ДМА ДНМУ НМУ ОНМУ ХНУ	2 2 1	ДНМУ УжНУ ХНУ	11	5	16	27,1
Словаччина		1	1							0	0,0
Судан	1	9	10			1 2	УМСА ХНУ		3	3	30,0
США		9	9							0	0,0
Сьєрра-Леоне		6	6							0	0,0
Таджикистан	16		16	4 1	ХНМУ ХНУ			5		5	31,3
Танзанія		16	16							0	0,0
Туніс	27	8	35	1 1 1	ЛугДМУ ОНМУ МАЕМ	1	ХНУ	4	1	5	14,3

				1	ХНУ						
Туреччина	45	32	77	7 8 1 1 4	ОНМУ СДУ ТДМУ ХНМУ ХНУ	1 4 1 1 5	КМУ ОНМУ СДУ УжНУ ХНУ	21	12	33	42,9
Туркменістан	221	1	222	1 2 8 4 2 14 33	ВНМУ НМУ ОНМУ СДУ УМСА ХНМУ ХНУ	1	ХНМУ	64	1	65	29,3
Уганда		4	4							0	0,0
Узбекистан	40		40	3 1 2 2	ДМА НМУ ХНМУ ХНУ			8		8	20,0
Україна		1	1							0	0,0
Фінляндія		2	2							0	0,0
Франція	1		1							0	0,0
Хорватія		1	1							0	0,0
Швеція		1	1							0	0,0
Шрі-Ланка		12	12							0	0,0
<b>Всього у країнах, де є студенти, що не склали іспит:</b>	<b>840</b>	<b>2341</b>	<b>3181</b>	<b>226</b>		<b>302</b>		<b>226</b>	<b>302</b>	<b>528</b>	<b>16,6</b>
<b>Всього</b>	<b>861</b>	<b>2497</b>	<b>3358</b>	<b>226</b>		<b>302</b>		<b>226</b>	<b>302</b>	<b>528</b>	<b>15,7</b>

**Додаток 4. Іспит «Крок 2. Стоматологія» по країнам та ЗВО**

**Країни, студенти з яких НЕ СКЛАЛИ іспит при критерії 60,5%**

Країна	Складали			Не склали							
	іноземці російсько- мовні	іноземці англомовні	Всього по країні	іноземці російськомовні		іноземці англомовні		іноземці російсько- мовні	іноземці англомовні	Всього по країні	
				кількість	ВНЗ	кількість	ВНЗ			Абс.	%
Австралія		1	1			1	ХНМУ		1	1	100,0
Азербайджан	69	1	70	1	ДМІТНМ						
				3	КМУ						
				3	ЛугДМУ						
				4	НМУ	1	НМУ	29	1	30	42,9
				2	ОНМУ						
				1	ТДМУ						
				4	УМСА						
				11	ХНМУ						
Ангола	1		1	1	ВНМУ			1		1	100,0
Афганістан	1		1							0	0,0
Білорусь	12		12	1	НМУ			1		1	8,3
Болгарія	5	1	6							0	0,0
Ботсвана		1	1							0	0,0
В'єтнам	2		2	1	ОНМУ			1		1	50,0
Великобританія		4	4			1	ДМІТНМ		2	2	50,0
						1	ХНМУ				
Вірменія	1		1	1	ХНМУ			1		1	100,0
Гана		4	4			1	ХНМУ		1	1	25,0
Греція	1	2	3							0	0,0
Грузія	2	1	3	1	ЛугДМУ	1	НМУ	2	1	3	100,0
				1	МАЕМ						
Еквадор	2		2							0	0,0
Еритрея		1	1							0	0,0
Єгипет		13	13			5	ДМІТНМ		7	7	53,8
						1	УжНУ				
						1	ХНМУ				
Ємен		1	1			1	ФНМУ		1	1	100,0
Зімбабве		1	1							0	0,0

Ізраїль	2	21	23	1	ДМІТНМ	1 ОНМУ 1 УжНУ 1 ХНМУ	1	3	4	17,4
Індія		1	1						0	0,0
Ірак	5	70	75	1	ДМА 1 ЛугДМУ 1 МАЕМ 1 ХНМУ	1 ДМА 5 ДМІТНМ 1 ІФНМУ 5 ЛугДМУ 1 НМУ 3 ОНМУ 3 УжНУ 1 УМСА 7 ХНМУ	4	27	31	41,3
Іран	3	7	10	1	КМУ 1 УМСА	1 ДМІТНМ 1 НМУ	2	2	4	40,0
Італія		1	1						0	0,0
Йорданія	14		14	2	ВНМУ 2 ОНМУ 1 УжНУ 3 УМСА		8		8	57,1
Казахстан	1		1	1	УМСА		1		1	100,0
Канада		2	2						0	0,0
Кенія		1	1						0	0,0
Китай	4		4	2	ДМА 1 НМУ		3		3	75,0
Конго	1		1	1	ОНМУ		1		1	100,0
Куба		1	1						0	0,0
Кувейт	9	4	13	1	ВНМУ 2 ДМА 1 ОНМУ 1 УМСА	1 ДМА 1 ІФНМУ 1 ЛугДМУ	5	3	8	61,5
Латвія	1		1						0	0,0
Ліван	6	30	36	1	ВНМУ 1 ДМІТНМ 1 ОНМУ	2 ДМІТНМ 1 УМСА	3	3	6	16,7
Лівія		3	3			1 НМУ		1	1	33,3

Марокко	77	15	92	1 ВНМУ 2 ДМА 1 ДНМУ 3 ЗДМУ 1 ЛугДМУ 2 ОНМУ 4 УМСА 5 ХНМУ		19		19	20,7
Молдова	8		8	3 ОНМУ		3		3	37,5
Намібія		21	21		1 ДМІТНМ		1	1	4,8
Нігерія	2	3	5					0	0,0
Нідерланди		1	1					0	0,0
Німеччина	1	4	5		1 ЛугДМУ		1	1	20,0
Об'єднані Арабські Емірати		1	1					0	0,0
Пакистан		3	3		1 УжНУ		1	1	33,3
Палестина	4	2	6					0	0,0
Польща	1	38	39		1 ВНМУ 1 ЛНМУ 2 ТДМУ		4	4	10,3
Росія	15		15	1 ДМА 1 НМУ 2 ОНМУ 1 ХНМУ		5		5	33,3
Саудівська Аравія	1		1	1 МАЕМ		1		1	100,0
Сірія	13	11	24	3 ДМА 1 ДМІТНМ 2 ЛугДМУ 2 ОНМУ	1 ДМА 2 ДМІТНМ 1 ЛугДМУ	8	4	12	50,0
Словаччина		2	2		2 УжНУ		2	2	100,0
Судан	1	11	12		2 ДМІТНМ		2	2	16,7
США		1	1		1 ТДМУ		1	1	100,0
Таджикистан	26		26	4 ХНМУ		4		4	15,4
Туніс	35	9	44	1 ДМА 1 ДМІТНМ 1 ЗДМУ 4 ОНМУ 2 УМСА	1 ДМІТНМ 1 ЛугДМУ	9	2	11	25,0
Туреччина	14	10	24	1 ДМІТНМ	3 ДМІТНМ	4	6	10	41,7

				3	ОНМУ	1	НМУ				
						1	ОНМУ				
						1	ХНМУ				
Туркменістан	44	3	47	2	ВНМУ			13		13	27,7
				1	ДМІТНМ						
				1	КМУ						
				1	НМУ						
				2	ОНМУ						
				1	УМСА						
				5	ХНМУ						
Узбекистан	44	2	46	4	ДМА			11		11	23,9
				3	ДНМУ						
				1	ЛНМУ						
				1	НМУ						
				2	УМСА						
Україна	1		1							0	0,0
Швеція		3	3							0	0,0
<b>Всього у країнах, де є студенти, що не склали іспит:</b>	412	290	702	140		77		140	77	217	30,9
<b>Всього</b>	<b>429</b>	<b>312</b>	<b>741</b>	<b>140</b>		<b>77</b>		<b>140</b>	<b>77</b>	<b>217</b>	<b>29,3</b>

**Додаток 5. Іспит «Крок 2. Фармація» по країнам та ЗВО**

**Країни, студенти з яких НЕ СКЛАЛИ іспит при критерії 60,5%**

Країна	Складали							Не склали		Всього по країні	
	іноземці російсько- мовні	іноземці англомовні	Всього по країні	Іноземці російськомовні		Іноземці англомовні		іноземці російсько- мовні	іноземці англомовні	Абс.	%
				кількість	ВНЗ	кількість	ВНЗ				
Азербайджан	5		5	2	НФУ			2		2	40,0
Алжир	1		1	1	ОНМУ			1		1	100,0
Білорусь	6		6							0	0,0
Болгарія	1		1							0	0,0
В'єтнам	5		5	1	НФУ			2		2	40,0
Гана		3	3							0	0,0
Грузія	1		1							0	0,0
Єгипет	1	11	12	1	ЛугДМУ		1 ВНМУ 1 ФНМУ 4 НФУ 2 ТДМУ	1	8	9	75,0
Ізраїль		2	2				2 НФУ		2	2	100,0
Ірак		65	65				2 ВНМУ 2 ФНМУ 7 НМУ 24 НФУ 3 ТДМУ		38	38	58,5
Іран	1		1	1	НМУ			1		1	100,0
Йорданія	1		1							0	0,0
Казахстан	1		1							0	0,0
Конго	6	1	7	1	НФУ	1	НФУ	1	1	2	28,6
Ліберія		1	1							0	0,0
Ліван	3	20	23			3	НФУ		3	3	13,0
Мадагаскар	2		2	1	НФУ			1		1	50,0
Марокко	143	8	151	12	ЗДМУ			39	1	40	26,5
				2	НМУ		1	НФУ			
				24	НФУ						
				1	ОНМУ						
Намібія		2	2							0	0,0
Нігерія		8	8			1	НФУ		1	1	12,5

Німеччина		1	1							0	0,0
Палестина	1		1							0	0,0
Польща	5		5							0	0,0
Росія	4		4	1	НМУ			1		1	25,0
Сірія	14	1	15	1	ВНМУ 1 ДМА 2 ЛугДМУ 3 НФУ	1	НМУ	7	1	8	53,3
Сомалі		1	1							0	0,0
Таджикистан	3		3	1	НФУ			1		1	33,3
Танзанія	1	1	2							0	0,0
Того	1		1	1	ДНМУ			1		1	100,0
Туніс	19	1	20	4	НФУ 2 ОНМУ	1	НФУ	6	1	7	35,0
Туреччина	5	6	11	2	ОНМУ	2	НФУ	2	2	4	36,4
Туркменістан	43	1	44	1	ЗДМУ 1 НМУ 15 НФУ			17		17	38,6
Уганда		1	1							0	0,0
Узбекистан	88		88	1	ЛНМУ 1 НМУ 21 НФУ			23		23	26,1
Швеція		1	1							0	0,0
<b>Всього у країнах, де є студенти, що не склали іспит:</b>	<b>344</b>	<b>124</b>	<b>468</b>	<b>106</b>		<b>58</b>		<b>106</b>	<b>58</b>	<b>164</b>	<b>35,0</b>
<b>Всього</b>	<b>361</b>	<b>135</b>	<b>496</b>	<b>106</b>		<b>58</b>		<b>106</b>	<b>58</b>	<b>164</b>	<b>33,1</b>