



Аналітична довідка

до результатів складання єдиного державного кваліфікаційного іспиту для здобувачів ступеня фахової передвищої освіти за спеціальністю «Фармація, промислова фармація»

1. Загальна інформація

9 січня 2024 року Центром тестування при МОЗ України було проведено єдиний державний кваліфікаційний іспит (далі – ЄДКІ, іспит) для здобувачів ступеня **фахової передвищої освіти за спеціальністю «Фармація, промислова фармація»**.

Дата проведення іспиту затверджено наказом Міністерства охорони здоров'я України від 25.08.2023 № 1519.

Діюча величина критерію успішного складання ЄДКІ для здобувачів фахової передвищої освіти у 2024 році становить **42,0%** правильних відповідей (затверджено наказом МОЗ України від 02.11.2023 № 1898)

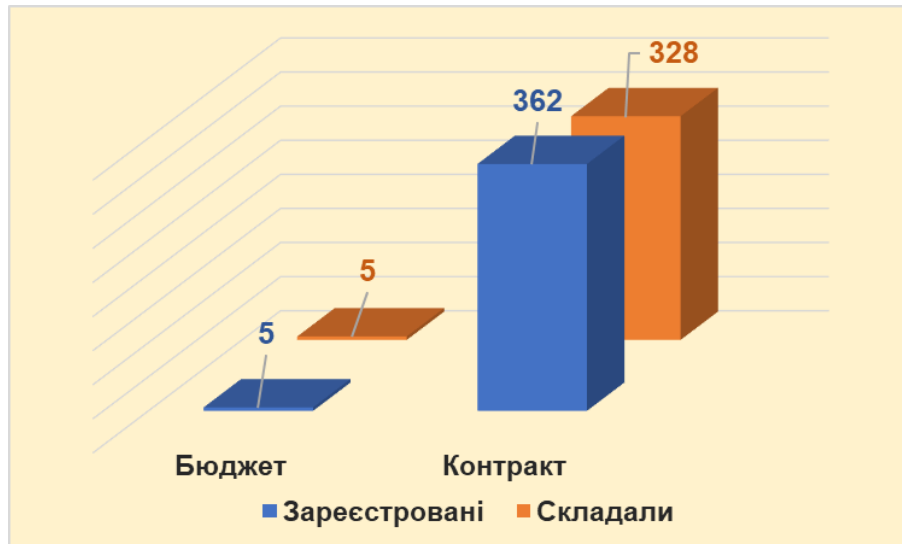


У разі неуспішного складання кваліфікаційного іспиту особа вважається такою, що не виконала індивідуальний навчальний план та відраховується із закладу фахової передвищої освіти відповідно до п. 4 частини першої статті 44 Закону України “Про фахову передвищу освіту” або закладу вищої освіти відповідно до п. 4 частини першої статті 46 Закону України “Про вищу освіту” (крім осіб, зазначених в абзаці шостому цього пункту). Таку особу може бути поновлено на навчання для здобуття ступеня фахової передвищої або вищої освіти за такою самою спеціальністю для однократного повторного складання кваліфікаційного іспиту.

Для забезпечення моніторингу за дотриманням процедури проведення ліцензійного інтегрованого іспиту, у всіх закладах освіти здійснювалася відеозйомка проведення іспиту. Копії зроблених відеозаписів були передані до ДНП «Центр тестування», де забезпечено аналіз та збереження відповідної інформації.

В складанні іспиту брали участь здобувачі з 10 закладів освіти.

На складання іспиту закладами освіти було зареєстровано: **367** здобувачів, з яких **5** здобувачів бюджетної та **362** – контрактної форми навчання.



2. Результати складання ЄДКІ «Фармація, промислова фармація»

Іспит складали **333** здобувачі, з яких **5** – бюджетної форми навчання, **328** – контрактної

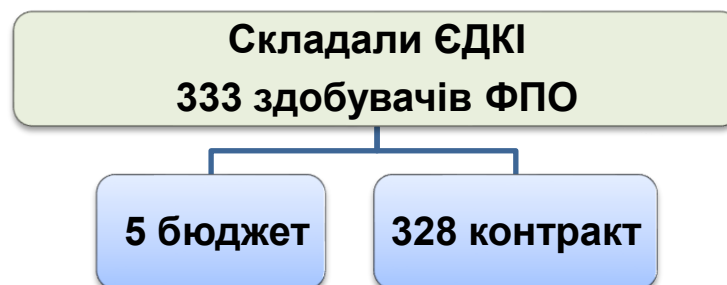


Рисунок 1. Кількість здобувачів спеціальності «Фармація, промислова фармація», які склали ЄДКІ

Дані щодо кількості здобувачів, які брали участь в складанні ЄДКІ «Фармація, промислова фармація» та результати складання іспиту наведено у таблиці 1.

*Таблиця 1. Кількість здобувачів,
які брали участь в складанні ЄДКІ «Фармація, промислова фармація» 09.01.2024*

ЗО	СКЛАДАЛИ			НЕ СКЛАЛИ					
	Всього	Бюдж.	Контр.	Всього	%	Бюдж.	%	Контр.	%
Комунальний заклад "Криворізький фаховий медичний коледж" Дніпропетровської обласної ради"	26	0	26	0	0,0	0	0,0	0	0,0
Комунальний заклад "Запорізький медичний фаховий коледж" Запорізької обласної ради	21	0	21	3	14,3	0	0,0	3	14,3
Комунальний заклад "Бердянський медичний фаховий коледж" Запорізької обласної ради	43	0	43	7	16,3	0	0,0	7	16,3
Кіровоградський медичний фаховий коледж ім. Є.Й. Мухіна	40	0	40	0	0,0	0	0,0	0	0,0
Миколаївський базовий медичний фаховий коледж Миколаївської обласної ради	23	0	23	1	4,3	0	0,0	1	4,3
Чортківський медичний фаховий коледж	51	0	51	0	0,0	0	0,0	0	0,0
Комунальний заклад "Херсонський базовий медичний фаховий коледж" Херсонської обласної ради	9	0	9	1	11,1	0	0,0	1	11,1
Комунальний заклад Львівської обласної ради Львівський медичний фаховий коледж післядипломної освіти	44	5	39	6	13,6	0	0,0	6	15,4
Житомирський базовий фармацевтичний фаховий коледж Житомирської обласної ради	59	0	59	0	0,0	0	0,0	0	0,0
Слов'янський фаховий коледж індустрії та фармації	17	0	17	4	23,5	0	0,0	4	23,5
Всього:	333	5	328	22	6,6	0	0,0	22	6,7

Як видно із таблиці 1, цей іспит не склали 22 здобувачі контрактної форми навчання (6,6%).

На діаграмі (рис. 2) представлено кількість здобувачів (%), які не досягли критерію успішного складання в розрізі закладів освіти

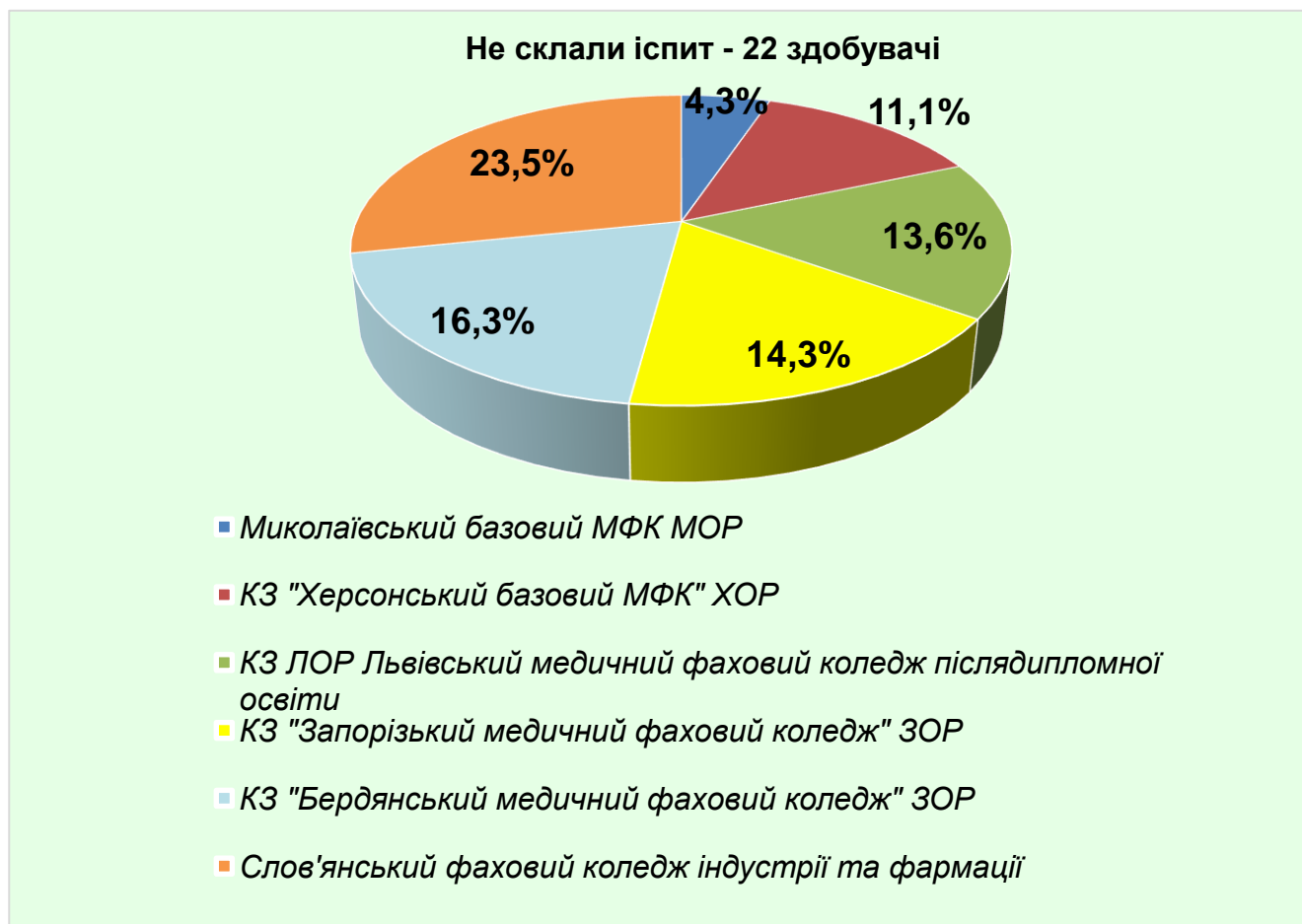


Рисунок 2. Кількість здобувачів (%) спеціальності «Фармація, промислова фармація», які не склали іспит в розрізі закладів освіти.

Розподіл результатів складання іспиту в розрізі закладів освіти наведено у таблиці нижче.

Таблиця 2. Розподіл результатів складання іспиту в розрізі закладів освіти

Код	Назва навчального закладу	Кількість студентів	Min	Max	Середнє
U129	Комунальний заклад "Запорізький медичний фаховий коледж" Запорізької обласної ради	21	0	83,33	61,87
U260	Слов'янський фаховий коледж індустрії та фармації	17	16	80,67	49,65
U228	Комунальний заклад Львівської обласної ради Львівський медичний фаховий коледж післядипломної освіти	44	19,33	72	52,82

U131	Комунальний заклад "Бердянський медичний фаховий коледж" Запорізької обласної ради	43	21,33	76	57,63
U186	Комунальний заклад "Херсонський базовий медичний фаховий коледж" Херсонської обласної ради	9	26,67	74,67	59,85
U157	Миколаївський базовий медичний фаховий коледж Миколаївської обласної ради	23	34	80	64,43
<i>Заклади освіти, де іспит склали всі здобувачі, які приймали участь в складанні</i>					
U236	Житомирський базовий фармацевтичний фаховий коледж Житомирської обласної ради	59	42	90	71,18
U112	Комунальний заклад "Криворізький фаховий медичний коледж" Дніпропетровської обласної ради"	26	42	85,33	68,85
U138	Кіровоградський медичний фаховий коледж ім. Є.Й. Мухіна	40	42	86,67	66,23
U176	Чортківський медичний фаховий коледж	51	68	96,67	89,56

Як видно з таблиці вище з 10 закладів освіти в **4** закладах іспит склали всі здобувачі, які приймали участь в складанні.

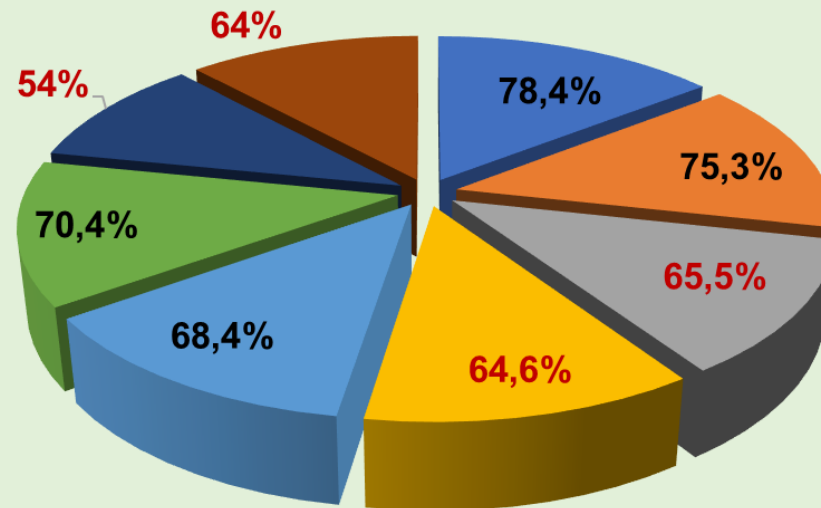
Максимальний відсоток правильних відповідей зафіксовано у Чортківському медичному фаховому коледжі – 96,7 % правильних відповідей.

III. Національний показник за результатами складання ЄДКІ зі спеціальності «Фармація, промислова фармація» становить **66,6 %**.

У таблиці 3 представлені результати складання іспиту за субтестами.

Таблиця 3. Національний показник результатів складання іспиту

Середнє по ЗФПО (%)	Система лікарського забезпечення населення. Ліцензування Фармацевтичної діяльності. Державна система забезпечення якості лікарських засобів	Організація роботи аптеки з товарними запасами	Організація відпуску лікарських засобів.	Організація виготовлення (виробництва) лікарських засобів в умовах аптеки	Організація грошового обігу та обліку руху грошових коштів в аптечних закладах. Порядок проведення інвентаризації товарно-матеріальних цінностей, грошових коштів в аптечних закладах.	Фармакологія	Фармацевтичний аналіз лікарських засобів	Морфологічний аналіз та використання лікарської рослинної сировини.
66,6	78,4	75,3	65,5	64,6	68,4	70,4	54,0	64,0



- Система лікарського забезпечення населення. Ліцензування фармацевтичної діяльності. Державна система забезпечення якості лікарських засобів
- Організація роботи аптеки з товарними запасами
- Організація відпуску лікарських засобів.
- Організація виготовлення (виробництва) лікарських засобів в умовах аптеки
- Організація грошового обігу та обліку руху грошових коштів в аптечних закладах. Порядок проведення інвентаризації товарно-матеріальних цінностей, грошових коштів в аптечних закладах.
- Фармакологія
- Фармацевтичний аналіз лікарських засобів
- Морфологічний аналіз та використання лікарської рослинної сировини.

Рисунок 3. Результати складання іспиту за субтестами.

Проаналізувавши дані з діаграми на рисунку 3, маємо **4 показники** за субтестами, що є нижчими за рівень національного показника – **66,6 %**:

- ✓ Організація відпуску лікарських засобів – **65,5%**,
- ✓ Організація виготовлення (виробництва) лікарських засобів в умовах аптеки – **64,6%**,
- ✓ Фармацевтичний аналіз лікарських засобів – **54%**,
- ✓ Морфологічний аналіз та використання лікарської рослинної сировини – **64%**.

IV. Оцінка якості тесту

Для оцінки якості тесту наводимо діаграму психометрії тестових завдань

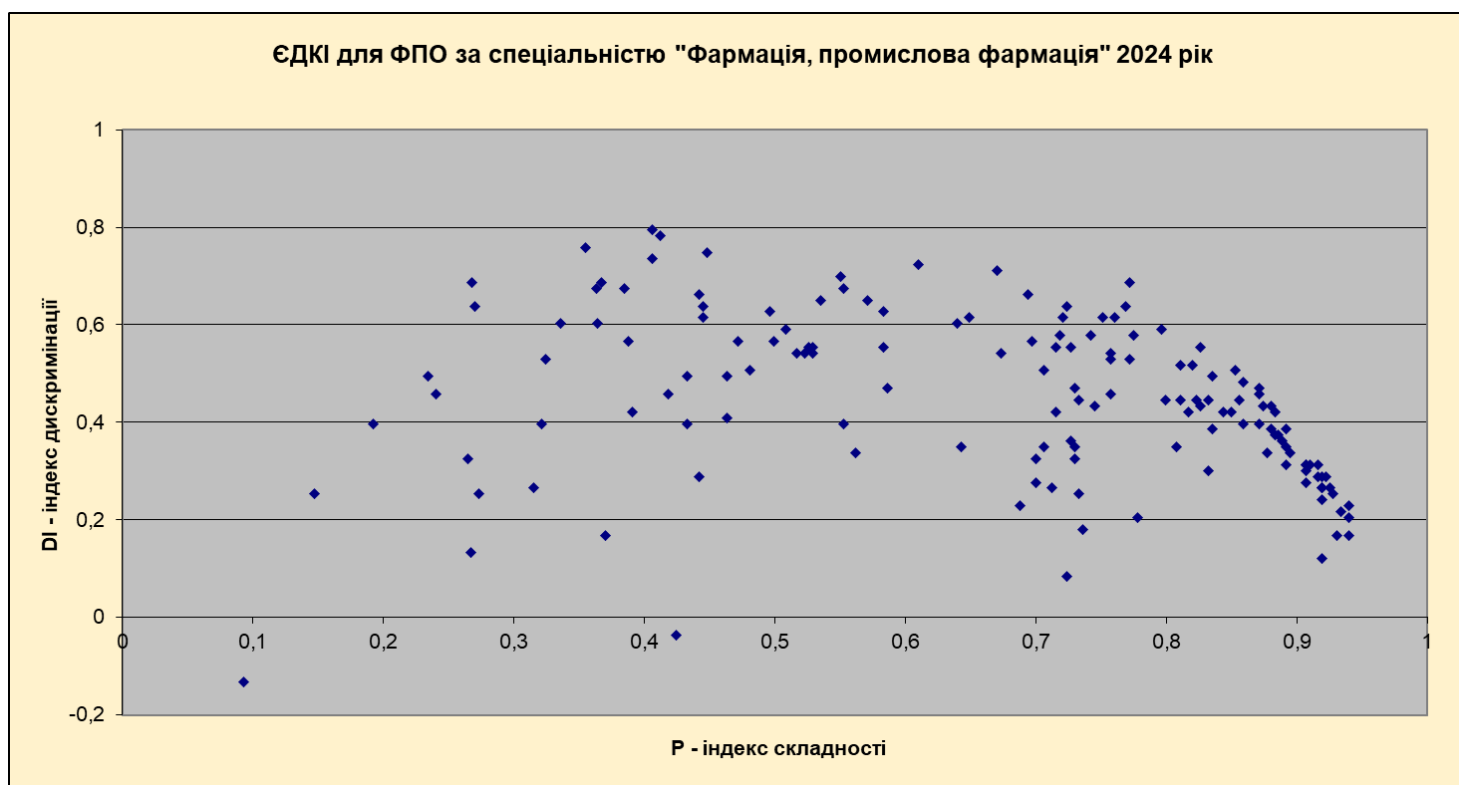


Рисунок 4. Психометрія тестових завдань.