



Аналітична довідка

до результатів складання ліцензійного інтегрованого іспиту
Крок 3 для фармацевтів/провізорів-інтернів спеціальності «Фармація»,
які здобували вищу освіту за заочною формою навчання

I. Загальна інформація

Відповідно до Графіка проведення ліцензійних інтегрованих іспитів для лікарів (фармацевтів/провізорів)-інтернів галузі знань «22 Охорона здоров'я» у 2024 році, затвердженого наказом МОЗ України від 25.08.2023 № 1519, **13.02.2024** було проведено ліцензійний інтегрований іспиті **Крок 3 для фармацевтів/провізорів-інтернів спеціальності «Фармація»** (далі інтернів), які здобували вищу освіту за *заочною формою навчання* (далі – іспит «Крок 3»).

Вперше, у 2023 році, відповідно до Переліку спеціальностей та тривалості підготовки в інтернатурі, затверджених наказом Міністерства охорони здоров'я України від 22.06.2021 № 1254, зареєстрованим в Міністерстві юстиції України 17.08.2021 за № 1081/36703, та наказу Міністерства охорони здоров'я України від 13.09.2022 № 1655, ДНП «Центр тестування» було здійснено апробаційне проведення інтегрованого іспиту «Крок 3» для фармацевтів/провізорів-інтернів спеціальності «Фармація».

Іспит було проведено в **13 закладах освіти** (далі – ЗО), які здійснюють підготовку фармацевтів/провізорів-інтернів спеціальності «Фармація». З них: **10 ЗО МОЗ України** (9 закладів вищої освіти та 1 заклад післядипломної освіти), **1 заклад вищої освіти** (далі – ЗВО) **МОН України**, **1 приватний ЗВО** та **1 заклад Міноборони**.

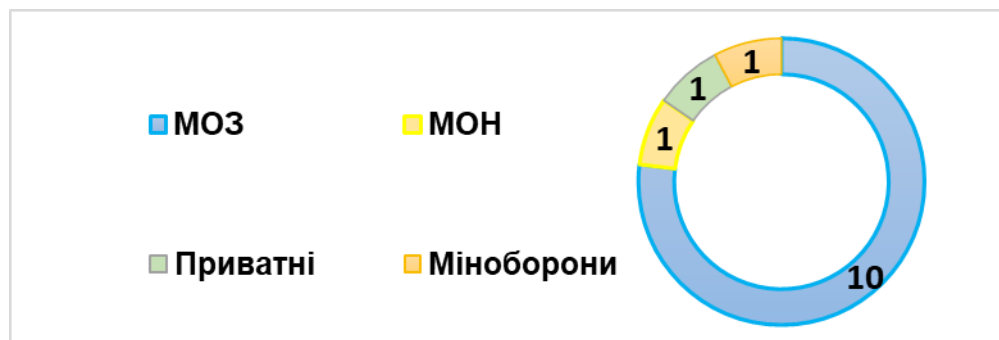
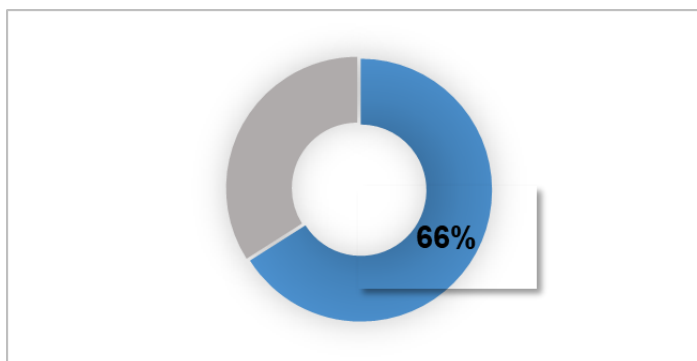


Рисунок 1. Кількість закладів освіти, які приймали участь в тестуванні

Величину критерію «склав» затверджено МОЗ України (наказ МОЗ України від 02.11.2023 № 1898).

Діюча величина критерію ліцензійного інтегрованого іспиту «Крок 3» для фармацевтів/провізорів-інтернів спеціальності «Фармація» у **2024 році** становить **66,0%** правильних відповідей.



Відповідно до чинної нормативно-правової бази фармацевти/провізори-інтерни, які одержали на ліцензійному інтегрованому іспиті «Крок 3» результат «не склав», **мають право один раз повторно його скласти. Повторне складання інтегрованого іспиту «Крок 3» допускається у будь-який наступний термін його проведення.**

Для забезпечення моніторингу за дотриманням процедури проведення іспиту у всіх ЗВО здійснювалася відеозйомка проведення іспиту. Копії зроблених відеозаписів були передані до ДНП «Центр тестування», де забезпечено їх аналіз.

II. Аналіз результатів складання іспиту

На іспит за даними закладів освіти було **zareєстровано 1036** фармацевтів/провізорів-інтернів контрактної форми навчання. Всього приймали участь в складанні іспиту **949** інтернів.




З числа фармацевтів/провізорів-інтернів, які мали складати цей іспит, на іспит **не з'явилися 87 (8,4%)** осіб. Аналіз причин відсутності засвідчив, що за даними ЗВО станом на 13 лютого 2024 року 2 інтерни перебували в академічній відпустці, 12 інтернів було відраховано, 8 – відсутні по причині хвороби, 39 – відсутні у зв'язку з воєнним станом та 26 інтернів були відсутні на складанні іспиту без поважної причини.


Нижче, в таблиці 1, наведено дані щодо кількості фармацевтів/провізорів-інтернів та результати складання іспиту в розрізі закладів освіти.

Таблиця 1. Результати складання фармацевтами/провізорами-інтернами іспиту Крок 3 для спеціальності «Фармація»

ЗВО	ЗАРЕЄСТРОВАНІ	СКЛАДАЛИ		
		НЕ СКЛАЛИ іспит		
		Контракт	Контракт	%
БДМУ	25	23	1	4,3
ВНМУ	19	19	3	15,8
ДНМУ	21	21	10	47,6
ЗДМФУ	99	93	5	5,4
ІФНМУ	22	22	3	13,6
НМУ	62	53	8	15,1
ОНМУ	35	31	9	29,0
ТНМУ	46	45	1	2,2
КМУ	34	31	4	12,9
НФУ	232	191	3	1,6
НУОЗ	326	310	38	12,3
УВМА	37	37	10	27,0
НТУ "ХПІ"	78	73	19	26,0
Всього:	1036	949	114	12,0

Всього по країні 13 лютого 2024 року не склали іспит «Крок 3» **114 (12,0%)** фармацевтів/провізорів-інтернів.

 Іспит успішно склали **835 фармацевтів/провізорів-інтернів**, що становить **88,0%** від загальної кількості осіб, які складали іспит.

 Найвищі результати складання іспиту зафіксовано у:

- ✓ **Національному фармацевтичному університеті** – середній бал склав **83,2%**;
- ✓ **Запорізькому державному медико-фармацевтичному університеті** – середній бал склав **82,3%**;
- ✓ **Тернопільському національному медичному університеті імені І. Я. Горбачевського Міністерства охорони здоров'я України** – середній бал склав **81,8%**.

В діаграмі (рис. 3) зображені ЗВО, що брали участь у тестуванні та відсоток фармацевтів/провізорів-інтернів, які не склали іспит Крок 3.

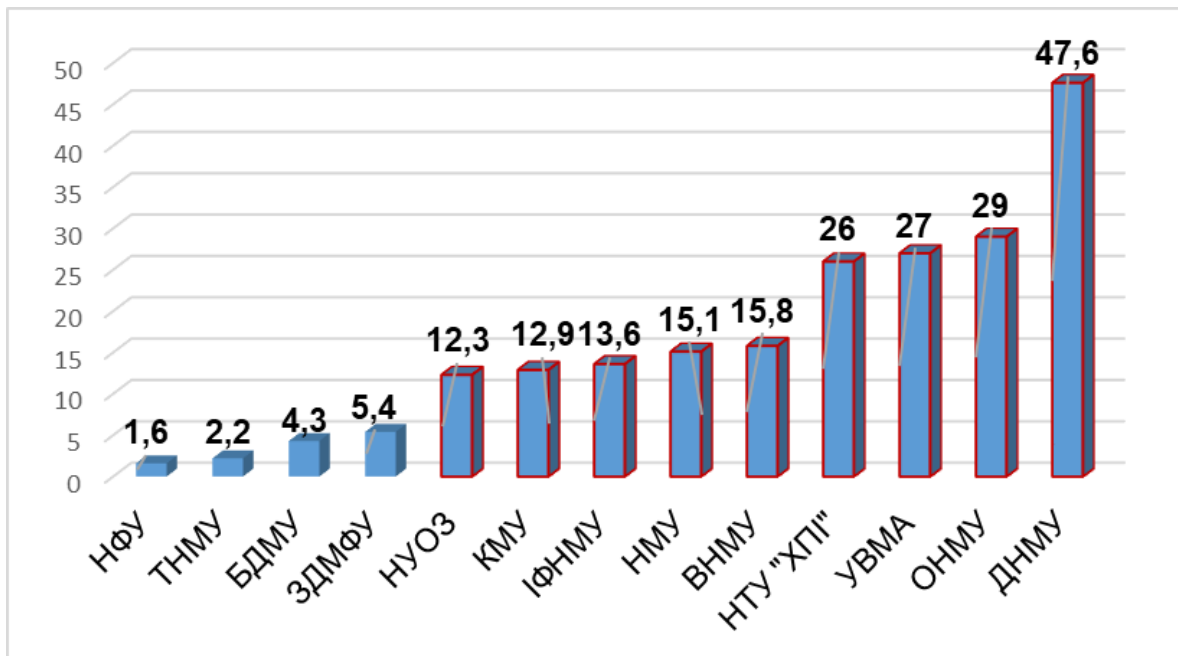


Рисунок 2. Відсоток фармацевтів/провізорів-інтернів, які не склали іспит Крок 3 в розрізі закладів освіти

Як видно з діаграми вище, в **10** з 14 ЗВО, що брали участь в тестуванні, показник кількості інтернів, які **не склали іспит перевищує середній по країні показник – 12,0%**.

III. Аналіз результатів складання іспиту за субтестами

Національний показник за результатами складання ліцензійного інтегрованого іспиту Крок 3 для фармацевтів/провізорів-інтернів спеціальності «Фармація» становить **77,3%**.

Національний показник результатів складання ліцензійного іспиту Крок 3 за субтестами представлений в діаграмі на рис. 4

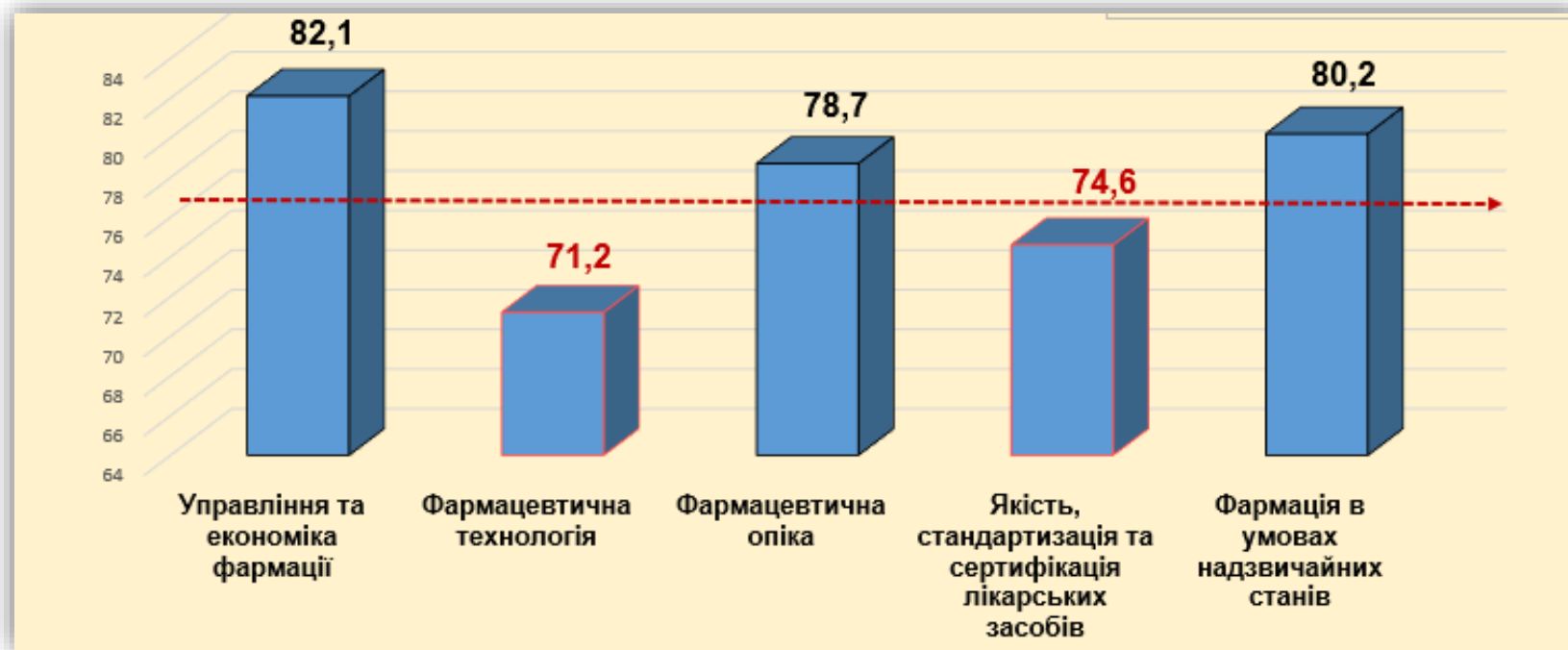


Рисунок 3. Результати складання ліцензійного іспиту Крок 3 для фармацевтів/провізорів-інтернів спеціальності «Фармація» за субтестами

Проаналізувавши дані наведеної вище діаграми, ми бачимо, що показники результатів складання іспиту за двома субтестами є нижчими рівня національного показника – **77,3%**. Але водночас, жоден з показників не є нижчим за діючу величину критерію складання іспиту – **66,0%**.

IV. Психометричні характеристики тестових завдань

Діаграма психометрії тестових завдань

Для оцінки якості тесту наводимо діаграму психометрії тестових завдань ліцензійного інтегрованого іспиту Крок 3 для фармацевтів/провізорів-інтернів спеціальності «Фармація»



Рисунок 5. Діаграма психометрії тестових завдань ліцензійного інтегрованого іспиту Крок 3 для фармацевтів/провізорів-інтернів спеціальності «Фармація»