



Центр тестування
при Міністерстві охорони здоров'я України

ЗВІТ

**ПРО РЕЗУЛЬТАТИ ПРОВЕДЕННЯ
ЕТАПУ 1 ЄДИНОГО ДЕРЖАВНОГО
КВАЛІФІКАЦІЙНОГО ІСПИТУ:
ІНТЕГРОВАНОГО ТЕСТОВОГО ІСПИТУ
«Крок 2» ДЛЯ ЗДОБУВАЧІВ СПЕЦІАЛЬНОСТІ
«ФІЗИЧНА ТЕРАПІЯ, ЕРГОТЕРАПІЯ»
СПЕЦІАЛІЗАЦІЇ «ФІЗИЧНА ТЕРАПІЯ»
(апробація іспиту)
У 2024 РОЦІ**

ЗМІСТ

1. Підготовка та проведення інтегрованого тестового іспиту «Крок 2»	2
1.1. Нормативно-правове регулювання проведення іспиту.....	2
1.2. Проведення іспиту	3
1.3. Зведені дані щодо здобувачів, зареєстрованих на складання іспиту	5
2. Результати складання інтегрованого тестового іспиту «Крок 2»	7
2.1. Статистичні дані складання іспиту у розрізі закладів вищої освіти та джерел фінансування	7
2.2. Статистичні дані складання іспиту у розрізі субтестів.....	8
3. Додатки.....	17

1. Підготовка та проведення інтегрованого тестового іспиту «Крок 2»

1.1. Нормативно-правове регулювання проведення іспиту

Питання проведення інтегрованого тестового іспиту «Крок 2» (далі – іспит, іспит «Крок 2») врегульовано Постановою Кабінету Міністрів України від 28.03.2018 № 334 «Про затвердження Порядку здійснення єдиного державного кваліфікаційного іспиту для здобувачів ступенів фахової передвищої освіти та вищої освіти першого (бакалаврського) та другого (магістерського) рівнів за спеціальностями галузі знань «22 Охорона здоров'я» (зі змінами), Порядком, умовами та строками розроблення і проведення єдиного державного кваліфікаційного іспиту та критеріями оцінювання результатів, затвердженим наказом МОЗ України від 19.02.2019 № 419, зареєстрованим в Міністерстві юстиції України 20.03.2019 за № 279/33250.

Зазначеними нормативними документами встановлено, що атестація здобувачів другого (магістерського) рівня зі спеціальності 227 «Фізична терапія, ерготерапія» спеціалізації «Фізична терапія» здійснюється у формі єдиного державного кваліфікаційного іспиту.

На іспиті «Крок 2» оцінюється рівень професійної компетентності із професійно орієнтованих (клінічних) дисциплін.

Відповідно до встановлених вимог, іспит «Крок 2» проводиться відповідно до затвердженого МОЗ України графіка. Графік проведення у 2024 році іспиту «Крок 2», як тестового компоненту етапу 1 єдиного державного кваліфікаційного іспиту для здобувачів ступеня вищої освіти магістр зі спеціальності «Фізична терапія, ерготерапія», затверджений наказом МОЗ України від 25.08.2023 № 1519 (<http://surl.li/fzrzti>).

В умовах воєнного стану за бажанням здобувача, який навчається за спеціальностями галузі знань «22 Охорона здоров'я» та перебуває за межами території України, іспити «Крок 2» проводяться у центрах сертифікаційного тестування у комп'ютерній формі за місцем перебування здобувача.

Водночас, у разі, коли заклад вищої освіти розташований на території, включеній до Переліку територій, на яких ведуться (велися) бойові дії або тимчасово окупованих російською федерацією, затвердженого наказом Мінреінтеграції від 22.12.2022 № 309, здобувач має право на складання іспиту «Крок 2» у закладі вищої освіти, розміщеному на території інших регіонів України.

Відповідно до вказаного вище графіка проведення апробаційного складання іспиту для здобувачів спеціальності «Фізична терапія, ерготерапія» спеціалізації «Фізична терапія» визначено:

07.05.2024 – датою складання на території України та в центрах сертифікаційного тестування за межами території України (далі по тексту – літня сесія);

03.12.2024 – датою складання на території України та в центрах сертифікаційного тестування за межами території України (далі по тексту – зимова сесія).

1.2. Проведення іспиту

Іспит «Крок 2» для здобувачів спеціальності «Фізична терапія, ерготерапія» спеціалізації «Фізична терапія» проводився:

під час літньої сесії – у **21-му** закладі вищої освіти (далі – ЗВО), з них **11** ЗВО державної та **10** ЗВО приватної форм власності;

під час зимової сесії – у **3-х** ЗВО державної форми власності.

Для здобувачів, які на дату проведення іспиту 07.05.2024 (літня сесія) перебували **за межами території України**, іспит «Крок 2» проводився у **14-ти** центрах сертифікаційного тестування **12-ти** країн. Під час зимової сесії (03.12.2024) **за межами території України** іспит не проводився, жоден ЗВО не зареєстрував своїх здобувачів.

Відповідно до встановлених вимог, для забезпечення прозорості проведення іспиту «Крок 2» в усіх аудиторіях ЗВО та локаціях центрів сертифікаційного тестування здійснювалося відеоспостереження та відеозапис процедури проведення іспиту. Копії зроблених відеозаписів передані для аналізу до ДНП «Центр тестування».

Регіональний розподіл кількості здобувачів спеціальності «Фізична терапія, ерготерапія» спеціалізації «Фізична терапія», які зареєстровані ЗВО на складання іспиту «Крок 2» на території України у 2024 році під час літньої сесії представлено на рисунку 1, під час зимової сесії – на рисунку 2.

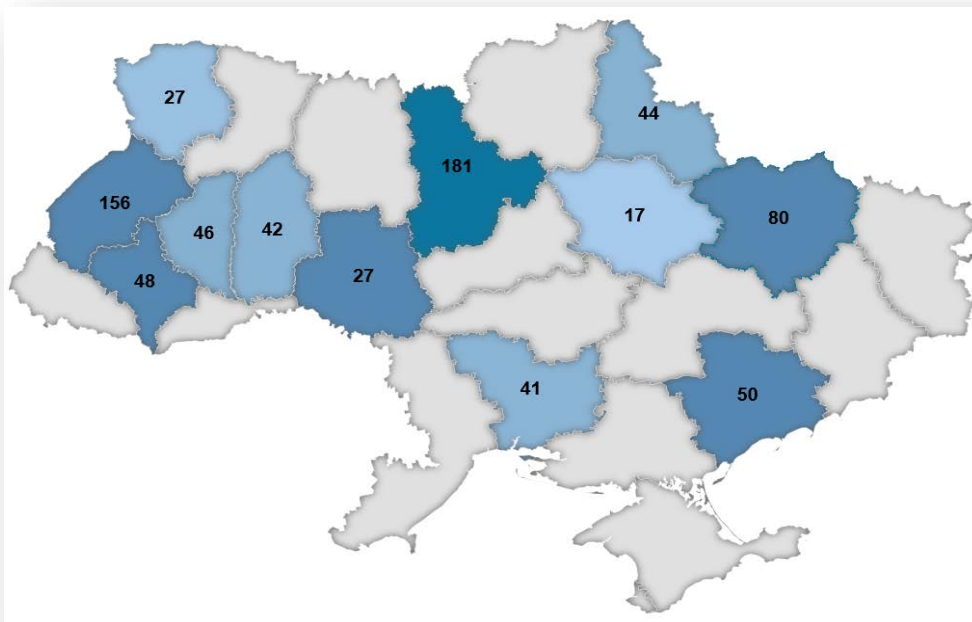


Рисунок 1. Регіональний розподіл кількості здобувачів спеціальності «Фізична терапія, ерготерапія» спеціалізації «Фізична терапія», які зареєстровані на складання іспиту «Крок 2» у 2024 році (літня сесія)



Рисунок 2. Регіональний розподіл кількості здобувачів спеціальності «Фізична терапія, ерготерапія» спеціалізації «Фізична терапія», які зареєстровані на складання іспиту «Крок 2» у 2024 році (зимова сесія)

Розподіл кількості здобувачів спеціальності «Фізична терапія, ерготерапія» спеціалізації «Фізична терапія», які складала іспит «Крок 2» у 2024 році (літня сесія) в центрах сертифікаційного тестування за межами території

України в розрізі країн світу представлено на рисунку 3.

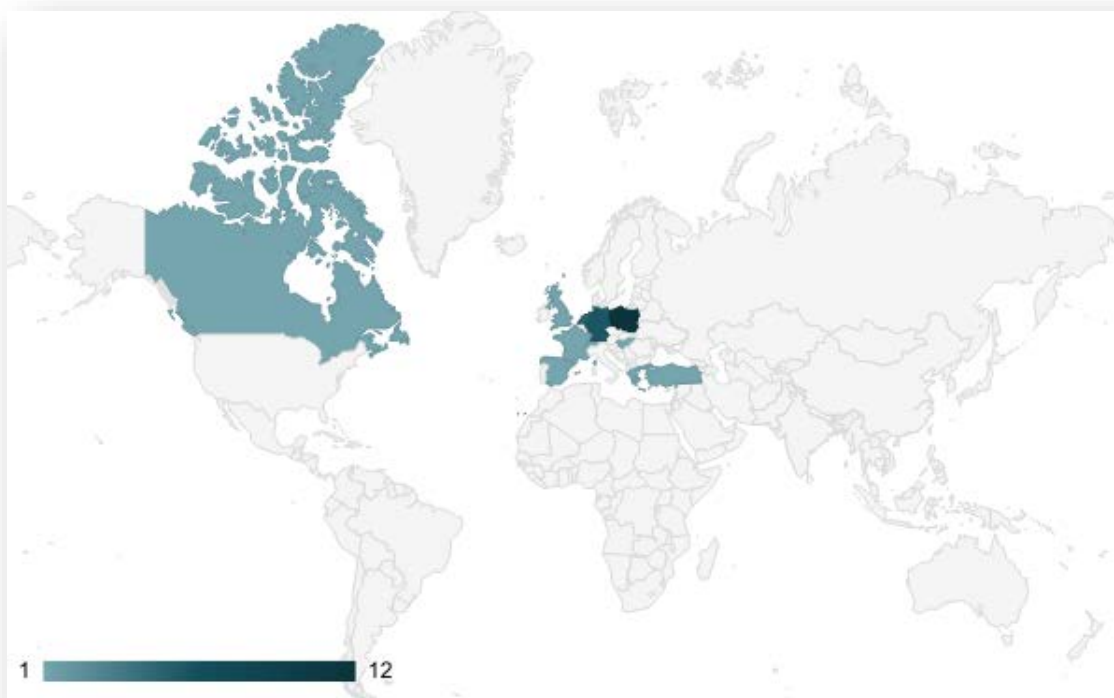


Рисунок 3. Розподіл кількості здобувачів спеціальності «Фізична терапія, ерготерапія» спеціалізації «Фізична терапія», які складали іспит «Крок 2» у 2024 році (літня сесія) в центрах сертифікаційного тестування за межами території України в розрізі країн світу

1.3. Зведені дані щодо здобувачів, зареєстрованих на складання іспиту

Відповідно до встановлених вимог, в іспиті «Крок 2» беруть участь здобувачі, які зареєстровані на його складання та стан здоров'я яких, на час проведення іспиту, дозволяє проходити тестування. Реєстрація здобувачів для складання іспиту починається не раніше, ніж за 4 місяці і закінчується не пізніше ніж за 2 місяці до встановленої дати його проведення. Графік реєстрації здобувачів ступеня вищої освіти магістр галузі знань «22 Охорона здоров'я» для складання єдиного державного кваліфікаційного іспиту у 2024 році оприлюднено на офіційному сайті ДНП «Центр тестування» (<https://www.testcentr.org.ua/>) у розділі «Реєстрація на іспити».

Реєстрація здобувачів на складання іспиту «Крок 2» здійснюється ЗВО шляхом формування ними відповідного замовлення на реєстрацію в Єдиній державній електронній базі з питань освіти.

На складання іспиту «Крок 2» у 2024 році (літня сесія) було зареєстровано **759** вітчизняних здобувачів – громадян України (далі – вітчизняні здобувачі), з

них 122 здобувача навчається за рахунок державного чи місцевих бюджетів (далі – бюджет), 637 здобувачів навчаються за рахунок коштів фізичних чи юридичних осіб (далі – контракт) та 1 іноземний здобувач – іноземець та особа без громадянства, яка перебуває на території України на законних підставах (далі – іноземний здобувач).

Статистичну інформацію щодо кількості здобувачів, зареєстрованих ЗВО на складання іспиту «Крок 2» у 2024 році (літня сесія) подано у додатку 1.

На рисунку 4, відповідно до статистичних даних щодо кількості здобувачів, зареєстрованих ЗВО на складання іспиту у 2024 році (літня сесія) представлено інформацію у розрізі ЗВО та джерел фінансування.

Звертаємо увагу, що на рисунку 4 представлені ЗВО у порядку зменшення кількості зареєстрованих на іспит здобувачів

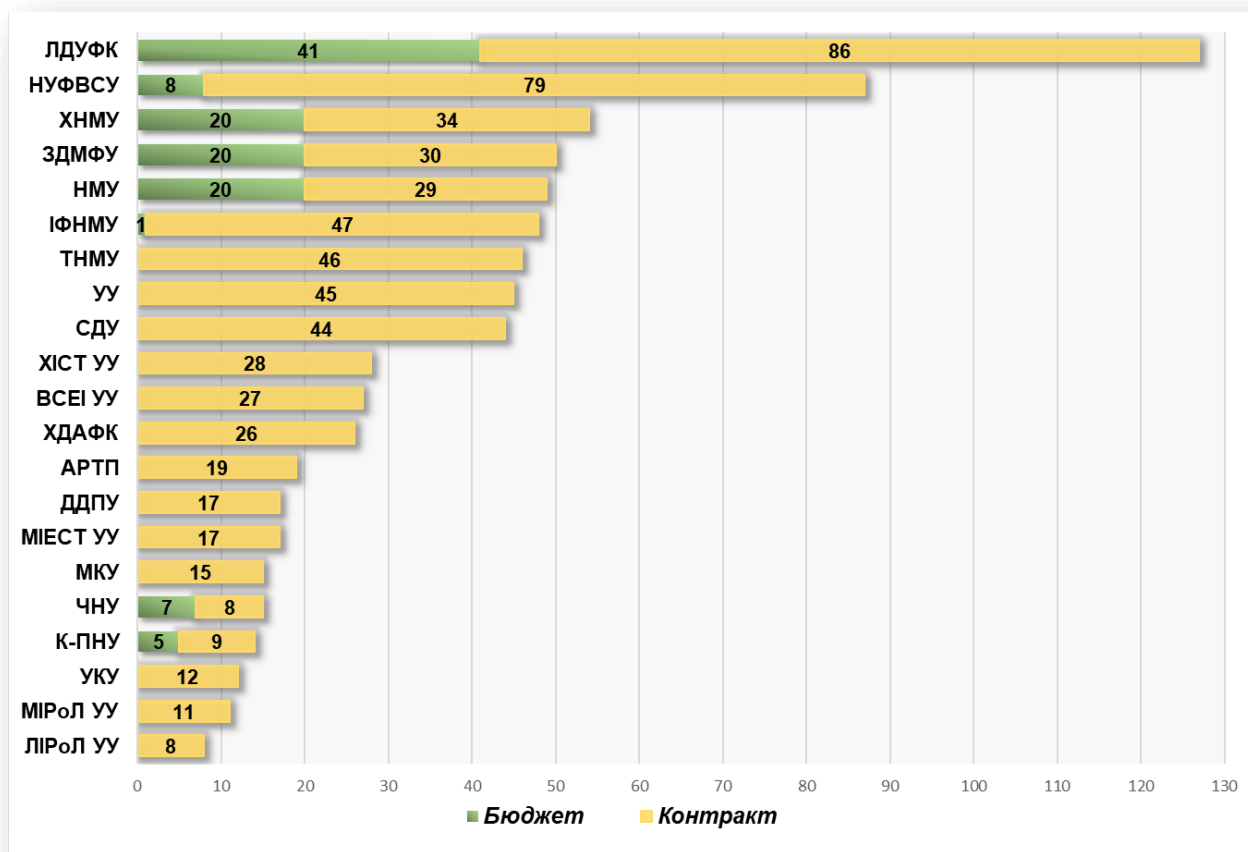


Рисунок 4. Кількість здобувачів спеціальності «Фізична терапія, ерготерапія» спеціалізації «Фізична терапія», зареєстрованих на складання іспиту «Крок 2» у 2024 році (літня сесія) у розрізі ЗВО та джерел фінансування

З метою реалізації права на атестацію здобувачів, які вимушено через військову агресією російської федерації перебували у межах інших

територіальних громад, було забезпечено складання іспиту для 56 здобувачів з 9 ЗВО на базі закладів освіти міст: Київ, Полтава, Львів, Хмельницький.

На складання іспиту «Крок 2» у 2024 році (зимова сесія) було зареєстровано **49** вітчизняних здобувачів, з них 10 здобувачів бюджетної та 39 здобувачів контрактної форм навчання.

Статистичну інформацію щодо кількості здобувачів, зареєстрованих ЗВО на складання іспиту «Крок 2» у 2024 році (зимова сесія) подано у додатку 1.

На рисунку 5, відповідно до статистичних даних щодо кількості здобувачів, зареєстрованих ЗВО на складання іспиту у 2024 році (зимова сесія) представлено інформацію у розрізі ЗВО та джерел фінансування. Звертаємо увагу, що на рисунку 5 представлені ЗВО у порядку зменшення кількості зареєстрованих на іспит здобувачів.

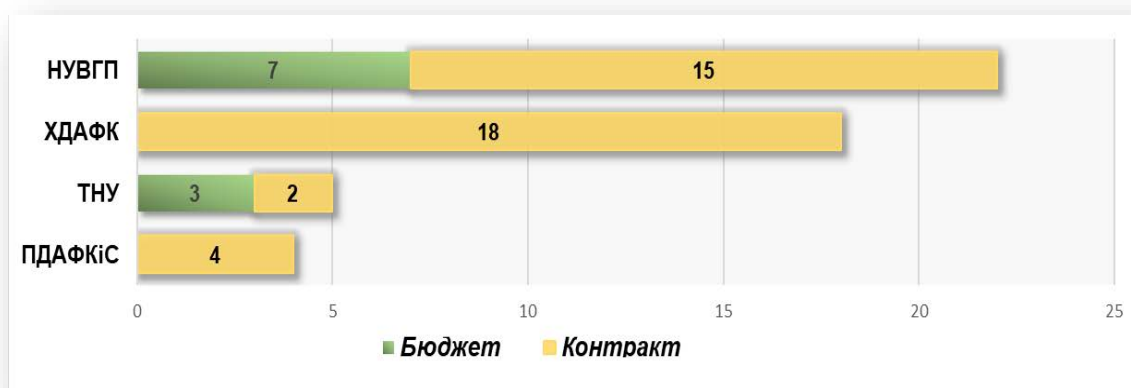


Рисунок 5. Кількість здобувачів спеціальності «Фізична терапія, ерготерапія» спеціалізації «Фізична терапія», зареєстрованих на складання іспиту «Крок 2» у 2024 році (зимова сесія) у розрізі ЗВО та джерел фінансування

2. Результати складання інтегрованого тестового іспиту «Крок 2»

2.1. Статистичні дані складання іспиту у розрізі закладів вищої освіти та джерел фінансування

В апробаційному складанні іспиту брали участь:

під час літньої сесії – 721 вітчизняний здобувач, з них **32** здобувачі склали іспит за межами території України;

під час зимової сесії – 24 вітчизняних здобувачі.

Дані щодо кількості здобувачів, які склали у 2024 році іспит «Крок 2» зі спеціальності «Фізична терапія, ерготерапія» спеціалізації «Фізична терапія», у розрізі джерел фінансування наведено на рисунках 6, 7. Статистичну інформацію

щодо кількості здобувачів, які брали участь в апробаційному складанні іспиту «Крок 2» у 2024 році подано у додатку 2.

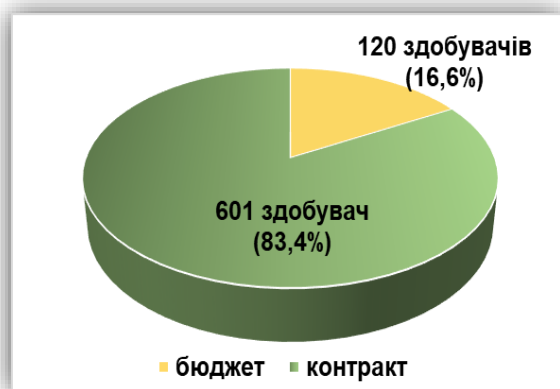


Рисунок 6. Кількість здобувачів, які склали у 2024 році іспит «Крок 2» зі спеціальності «Фізична терапія, ерготерапія» спеціалізації «Фізична терапія» у розрізі джерел фінансування (літня сесія)



Рисунок 7. Кількість здобувачів, які склали у 2024 році іспит «Крок 2» зі спеціальності «Фізична терапія, ерготерапія» спеціалізації «Фізична терапія» у розрізі джерел фінансування (зимова сесія)

Окремо варто додати, що в літню сесію 152 здобувачі з 4 ЗВО (Національний медичний університет імені О. О. Богомольця, Тернопільський національний медичний університет імені І. Я. Горбачевського Міністерства охорони здоров'я України, Сумський державний університет, Заклад вищої освіти «Академія рекреаційних технологій і права») склали іспит у **форматі комп'ютерного тестування**.

2.2. Статистичні дані складання іспиту у розрізі субтестів

У даному пункті наведено статистичні дані щодо результатів складання здобувачами іспиту «Крок 2» зі спеціальності «Фізична терапія, ерготерапія» спеціалізації «Фізична терапія» за субтестами, національний показник іспиту та кожного субтесту.

Довідково. Субтест – це частина тесту, виділена відповідно до змісту іспиту, спрямована на оцінювання окремої характеристики.

Національний показник – це середній показник результатів складання іспиту (у %) за національною вибіркою (фактичною кількістю осіб, що одночасно склали іспит). Національний показник розраховується за результатами складання кожного іспиту для кожної спеціальності окремо.

Відповідно до структури змісту іспиту, яка оприлюднена на офіційному сайті ДНП «Центр тестування» за посиланням <http://surl.li/vpzigz>, зміст іспиту структуровано за 5-ма субтестами: «Обстеження», «Оцінювання», «Планування та прогнозування», «Втручання», «Контроль».

Національний показник за результатами складання іспиту «Крок 2» у 2024 році під час літньої сесії становить **47,9 %**, під час зимової – **48,4 %**.

Нижче представлено дані щодо результатів складання іспиту «Крок 2» здобувачами спеціальності «Фізична терапія, ерготерапія» спеціалізації «Фізична терапія» у розрізі субтестів.

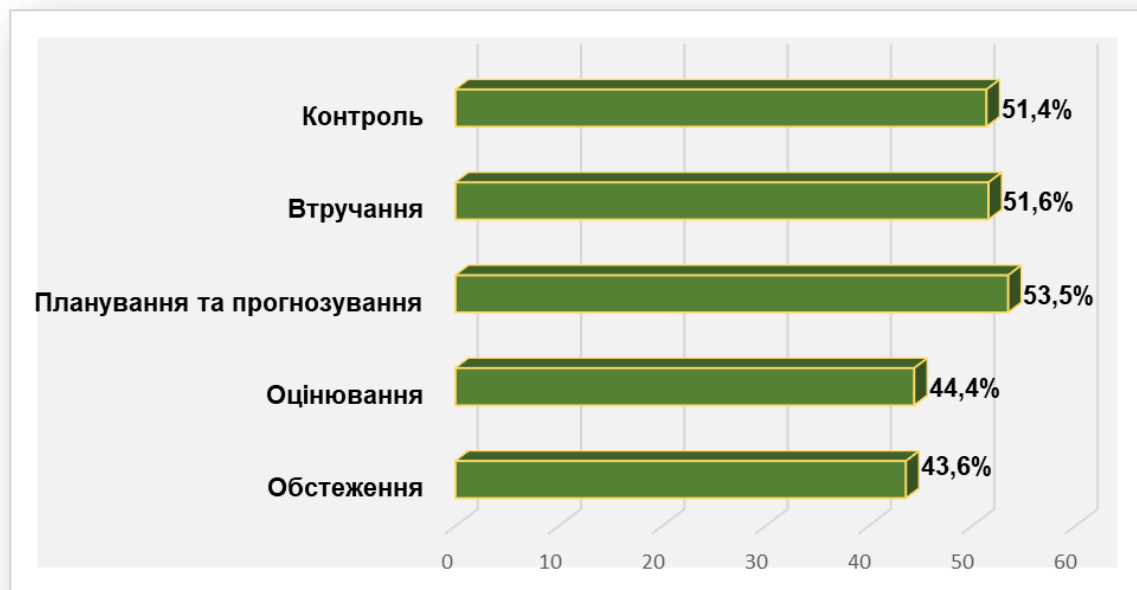


Рисунок 8. Результати складання іспиту «Крок 2» (літня сесія) здобувачами спеціальності «Фізична терапія, ерготерапія» спеціалізації «Фізична терапія» у розрізі субтестів

Аналіз даних рисунка 8 свідчить, що найвищим за результатами тестування під час літньої сесії є національний показник за субтестом «Планування та прогнозування» (53,5%), найнижчим – «Обстеження» (43,6 %);

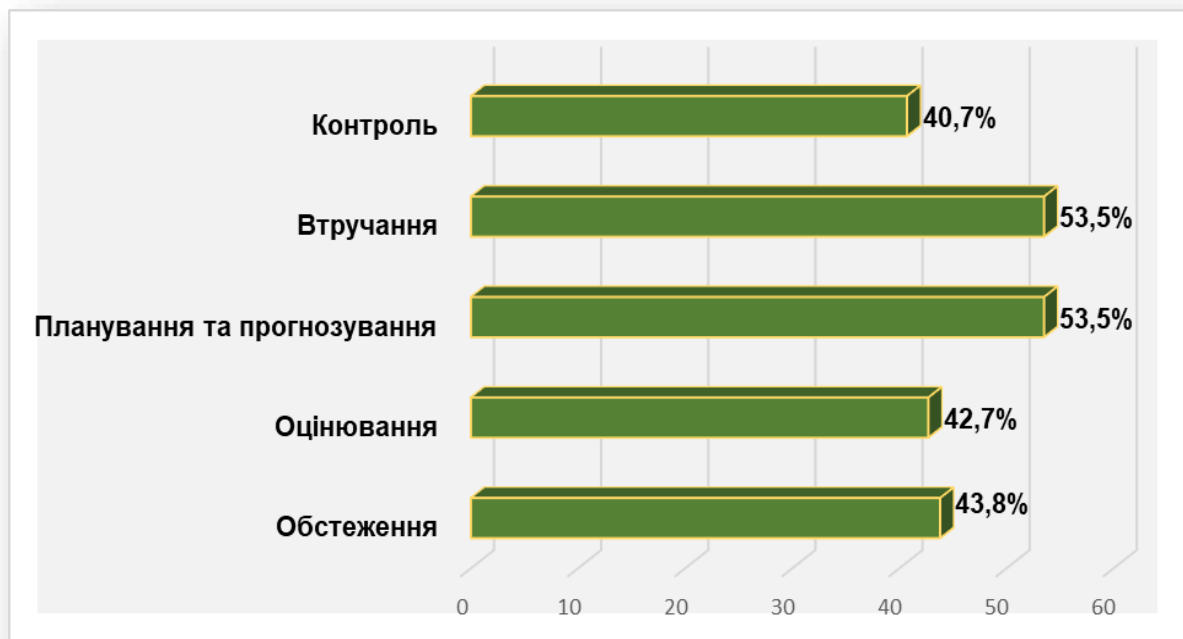


Рисунок 9. Результати складання іспиту «Крок 2» (зимова сесія) здобувачами спеціальності «Фізична терапія, ерготерапія» спеціалізації «Фізична терапія» у розрізі субтестів

Аналіз даних рисунка 9 свідчить, що найвищим за результатами тестування під час зимової сесії є національний показник за субтестами «Планування та прогнозування» та «Втручання» (53,5%), найнижчим – «Контроль» (40,7 %).

Дані щодо результатів апробаційного складання іспиту «Крок 2» здобувачами спеціальності «Фізична терапія, ерготерапія» спеціалізації «Фізична терапія» у розрізі субтестів представлені на рисунках 10 – 15.

На рисунках представлено субтести з найбільшою питомою вагою у тесті відповідно до структури змісту іспиту: «Втручання» (питома вага – 33% - 37%), «Обстеження» (питома вага – 21% – 25%), «Оцінювання» (питома вага – 16% - 20%).

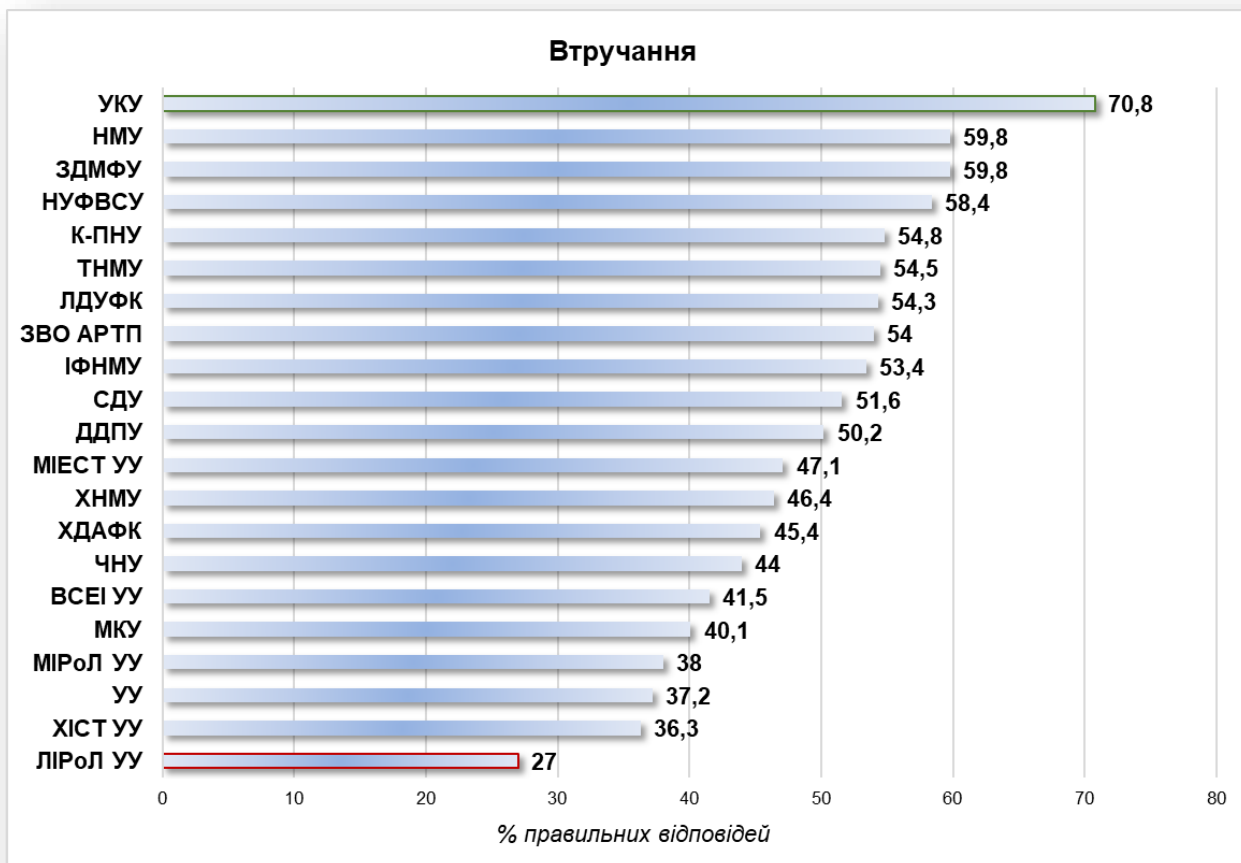


Рисунок 10. Результати складання іспиту «Крок 2» (літня сесія) здобувачами спеціальності «Фізична терапія, ерготерапія» спеціалізації «Фізична терапія» за субтестом «Втручання» у розрізі ЗВО

Аналіз даних рисунка 10 свідчить, що максимальний результат за субтестом «Втручання» (70,8 %) продемонстрували здобувачі Закладу вищої освіти «Український католицький університет», мінімальний (27,0 %) – здобувачі Відокремленого структурного підрозділу закладу вищої освіти «Відкритий міжнародний університет розвитку людини «Україна» Луцького інституту розвитку людини.

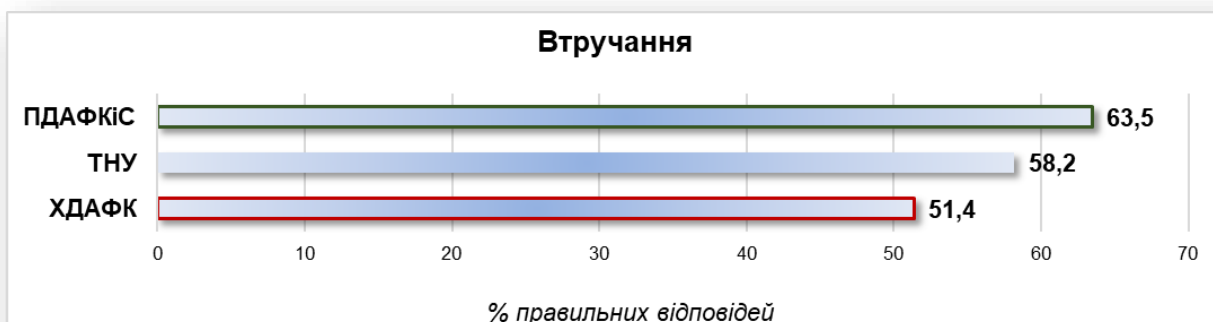


Рисунок 11. Результати складання іспиту «Крок 2» (зимова сесія)

здобувачами спеціальності «Фізична терапія, ерготерапія» спеціалізації «Фізична терапія» за субтестом «Втручання» у розрізі ЗВО

Аналіз даних рисунка 11 свідчить, що максимальний результат за субтестом «Втручання» (63,5 %) продемонстрували здобувачі Придніпровської державної академії фізичної культури і спорту, мінімальне (51,4 %) – здобувачі Харківської державної академії фізичної культури.

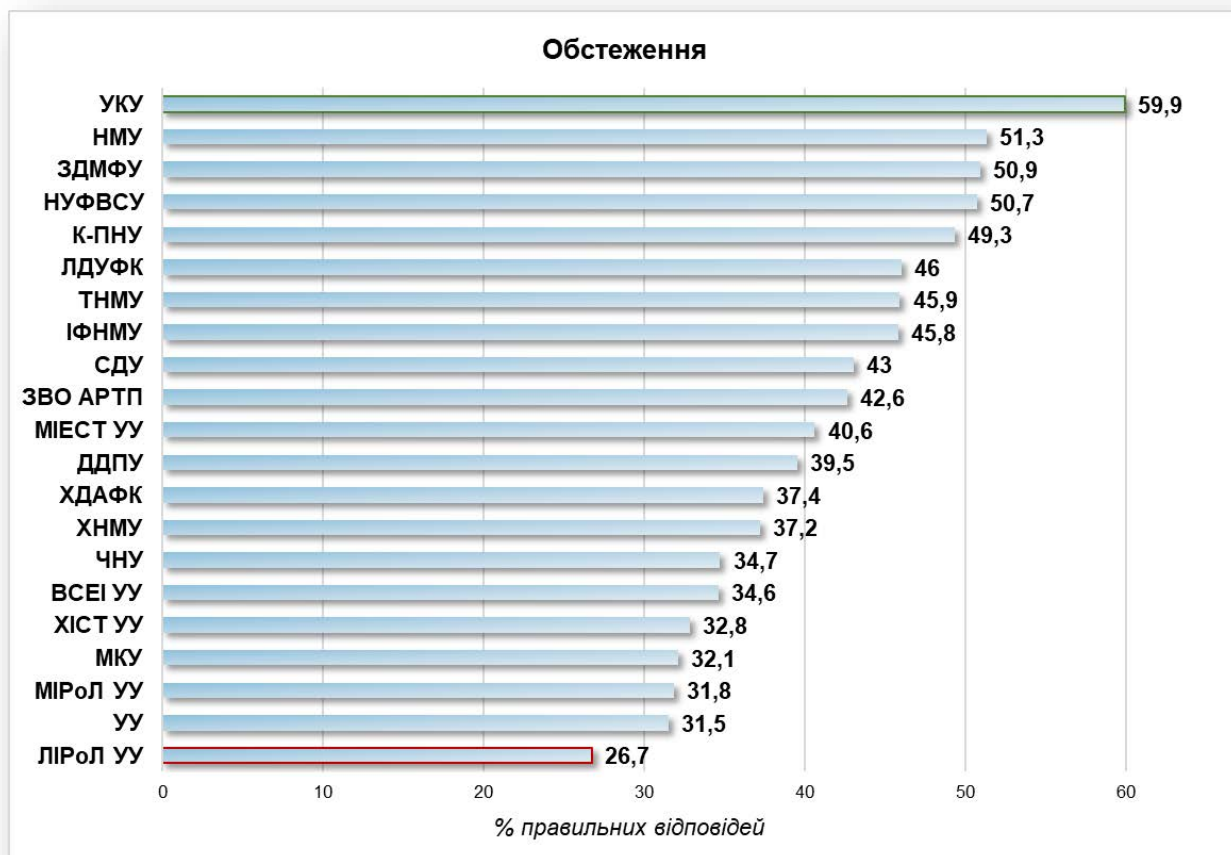


Рисунок 12. Результати складання іспиту «Крок 2» (літня сесія) здобувачами спеціальності «Фізична терапія, ерготерапія» спеціалізації «Фізична терапія» за субтестом «Обстеження» у розрізі ЗВО

Аналіз даних рисунка 12 свідчить, що максимальний результат за субтестом «Обстеження» (59,9 %) продемонстрували здобувачі Закладу вищої освіти «Український католицький університет», мінімальний (26,7 %) – здобувачі Відокремленого структурного підрозділу закладу вищої освіти «Відкритий міжнародний університет розвитку людини «Україна» Луцького інституту розвитку людини.

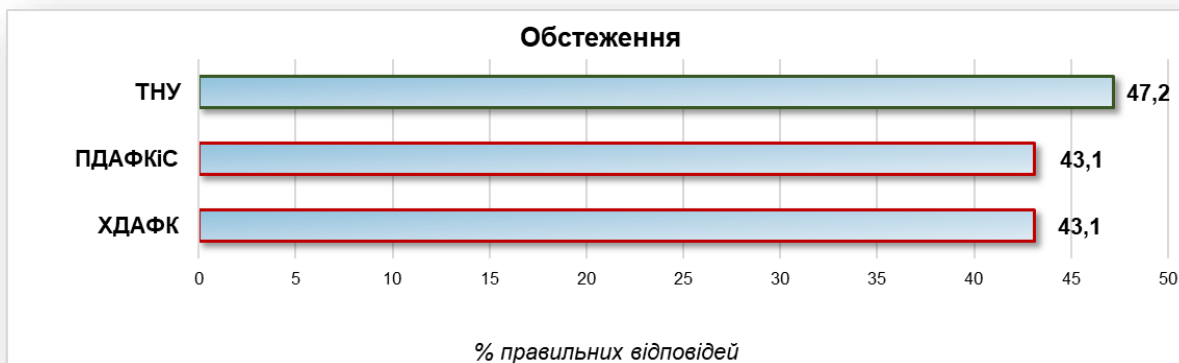


Рисунок 13. Результати складання іспиту «Крок 2» (зимова сесія) здобувачами спеціальності «Фізична терапія, ерготерапія» спеціалізації «Фізична терапія» за субтестом «Обстеження» у розрізі ЗВО

Аналіз даних рисунка 13 свідчить, що максимальний результат за субтестом «Обстеження» (47,2 %) продемонстрували здобувачі Таврійського національного університету імені В. І. Вернадського, мінімальний (43,1 %) – здобувачі Харківської державної академії фізичної культури та Придніпровської державної академії фізичної культури і спорту.

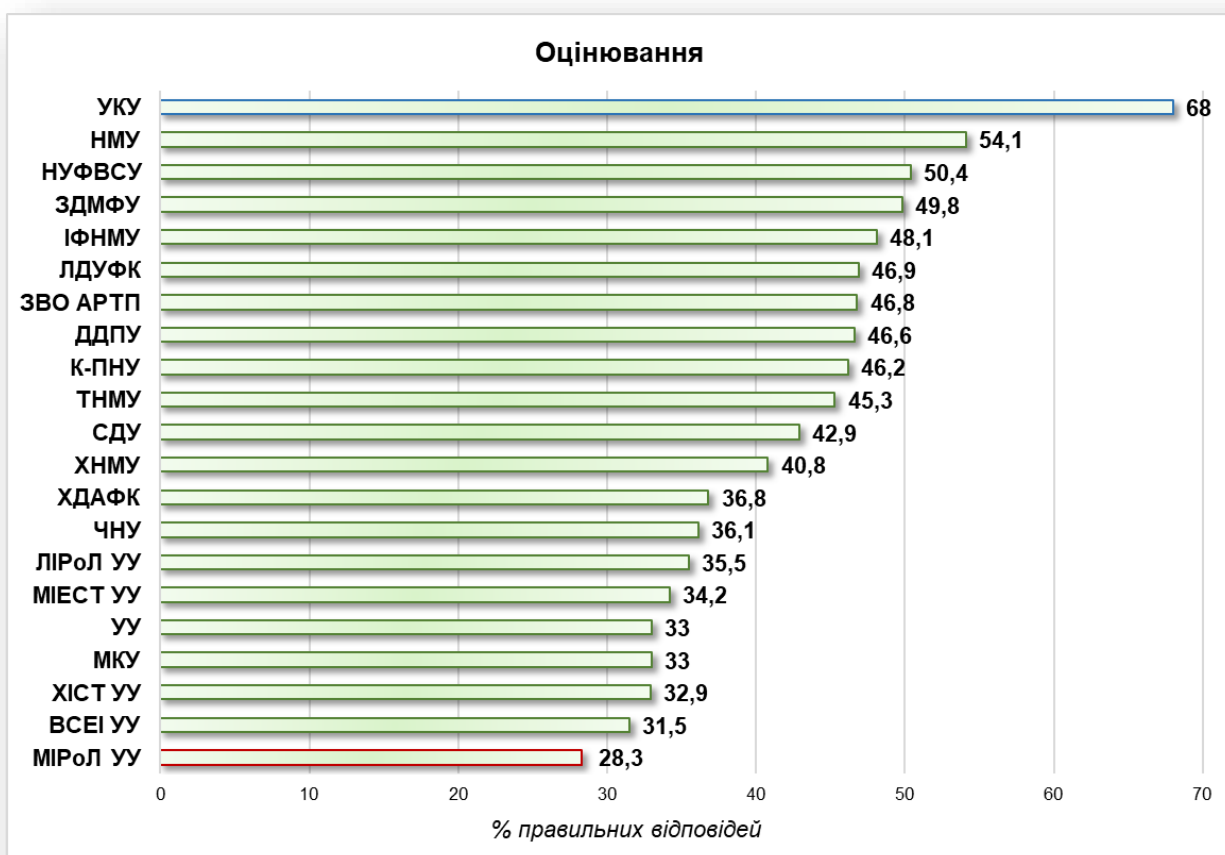


Рисунок 14. Результати складання іспиту «Крок 2» (літня сесія)

здобувачами спеціальності «Фізична терапія, ерготерапія» спеціалізації «Фізична терапія» за субтестом «Оцінювання» у розрізі ЗВО

Аналіз даних рисунка 14 свідчить, що максимальний результат за субтестом «Оцінювання» (68,0 %) продемонстрували здобувачі Закладу вищої освіти «Український католицький університет», мінімальний (28,3 %) – здобувачі Відокремленого структурного підрозділу закладу вищої освіти «Відкритий міжнародний університет розвитку людини «Україна» Миколаївського інституту розвитку людини.

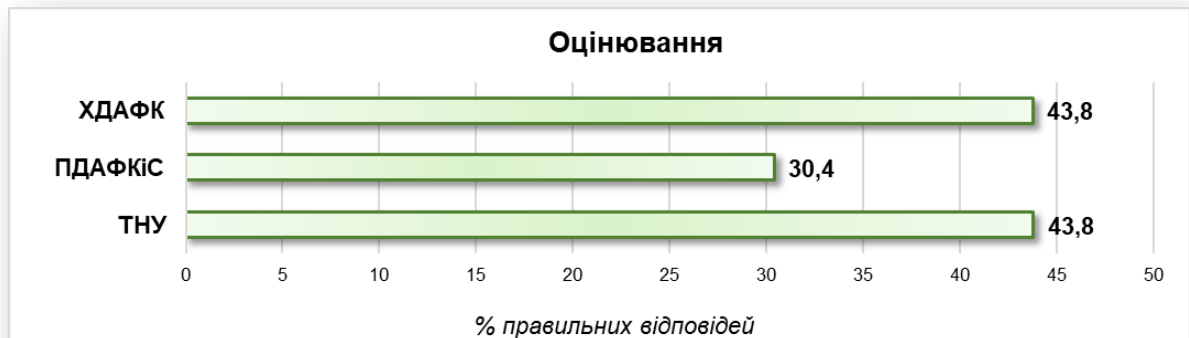


Рисунок 15. Результати складання іспиту «Крок 2» (зимова сесія) здобувачами спеціальності «Фізична терапія, ерготерапія» спеціалізації «Фізична терапія» за субтестом «Оцінювання» у розрізі ЗВО

Аналіз даних рисунка 15 свідчить, що максимальний результат за субтестом «Оцінювання» (43,8 %) продемонстрували здобувачі Харківської державної академії фізичної культури та Таврійського національного університету імені В. І. Вернадського, мінімальний (30,4 %) – здобувачі Придніпровської державної академії фізичної культури і спорту.

Дані щодо мінімального та максимального значень показників за субтестами у розрізі ЗВО представлено на рисунках 16 та 17.



Рисунок 16. Мінімальне та максимальне значення показників за субтестами (у %) у розрізі ЗВО (літня сесія)

Аналіз даних рисунка 16 свідчить про те, що найвищий результат складання іспиту за 4-ма з 5-ти субтестів, а саме: «Обстеження», «Оцінювання», «Планування та прогнозування» та «Втручання» продемонстрували здобувачі Закладу вищої освіти «Український католицький університет». Варто додати, що 3-и субтести з 4-ьох вище перерахованих («Втручання» «Обстеження», «Оцінювання») мають найвищу питому вагу.

Водночас слід зауважити, що найнижчі показники результату складання іспиту за 3-ма із 5-ти субтестів («Обстеження», «Планування прогнозування», «Втручання») продемонстрували здобувачі Відокремленого структурного підрозділу закладу вищої освіти «Відкритий міжнародний університет розвитку людини «Україна» Луцького інституту розвитку людини».

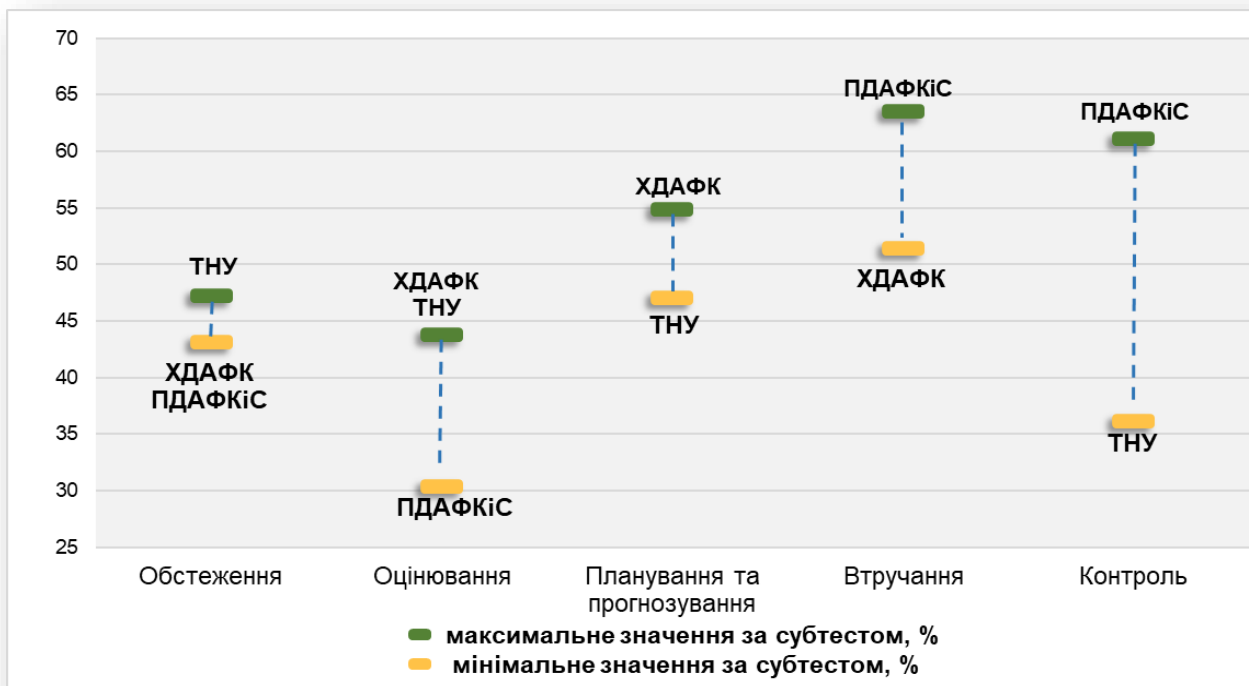


Рисунок 17. Мінімальне та максимальне значення показників за субтестами (у %) у розрізі ЗВО (зимова сесія)

Аналіз даних рисунка 17 свідчить про те, що найвищий результат складання іспиту за 2-ма з 5-ти субтестів, а саме: «Оцінювання» і «Планування та прогнозування» продемонстрували здобувачі Закладу вищої освіти Харківської державної академії фізичної культури, а за субтестами «Втручання» і «Контроль» – здобувачі Придніпровської державної академії фізичної культури і спорту.

Водночас слід зауважити, що найнижчі показники результату складання іспиту за 2-ма з 5-ти субтестів «Обстеження» і «Оцінювання» продемонстрували здобувачі Придніпровської державної академії фізичної культури і спорту, за 2-ма із 5-ти субтестів «Обстеження» і «Втручання» – здобувачі Закладу вищої освіти Харківської державної академії фізичної культури, а за субтестами «Планування та прогнозування» і «Контроль» – здобувачі Таврійського національного університету імені В. І. Вернадського.

3. Додатки

Додаток 1.

Таблиця 1. Кількість зареєстрованих на іспит «Крок 2» у 2024 році (літня сесія) здобувачів спеціальності «Фізична терапія, ерготерапія» спеціалізації «Фізична терапія» у розрізі ЗВО та джерел фінансування

№ з/п	ЗВО	Кількість зареєстрованих здобувачів		
		Всього, осіб	Бюджет, осіб	Контракт, осіб
1	Запорізький державний медико-фармацевтичний університет (ЗДМФУ)	50	20	30
2	Івано-Франківський національний медичний університет (ІФНМУ)	48	1	47
3	Національний медичний університет імені О. О. Богомольця (НМУ)	49	20	29
4	Тернопільський національний медичний університет імені І. Я. Горбачевського Міністерства охорони здоров'я України (ТНМУ)	46	0	46
5	Харківський національний медичний університет (ХНМУ)	54	20	34
6	Сумський державний університет (СДУ)	44	0	44
7	Національний університет фізичного виховання і спорту України (НУФВСУ)	88	8	80
8	Чорноморський національний університет імені Петра Могили (ЧНУ)	15	7	8
9	Приватний вищий навчальний заклад «Міжнародний класичний університет імені Пилипа Орлика» (МКУ)	15	0	15
10	Відокремлений структурний підрозділ закладу вищої освіти «Відкритий міжнародний університет розвитку людини	8	0	8

	«Україна» Луцький інститут розвитку людини (ЛІРоЛ УУ)			
11	Відокремлений структурний підрозділ закладу вищої освіти «Відкритий міжнародний університет розвитку людини «Україна» Вінницький соціально-економічний інститут (ВСЕІ УУ)	27	0	27
12	Харківська державна академія фізичної культури (ХДАФК)	26	0	26
13	Заклад вищої освіти «Український католицький університет» (УКУ)	12	0	12
14	Відокремлений структурний підрозділ закладу вищої освіти «Відкритий міжнародний університет розвитку людини «Україна» Мелітопольський інститут екології та соціальних технологій (МІЕСТ УУ)	17	0	17
15	Львівський державний університет фізичної культури імені Івана Боберського (ЛДУФК)	127	41	86
16	Дрогобицький державний педагогічний університет імені Івана Франка (ДДПУ)	17	0	17
17	Кам'янець-Подільський національний університет імені Івана Огієнка (К-ПНУ)	14	5	9
18	Відокремлений структурний підрозділ закладу вищої освіти «Відкритий міжнародний університет розвитку людини «Україна» Миколаївський інститут розвитку людини (МІРоЛ УУ)	11	0	11
19	Заклад вищої освіти «Відкритий міжнародний університет розвитку людини «Україна» (УУ)	45	0	45

20	Заклад вищої освіти «Академія рекреаційних технологій і права» (АРТП)	19	0	19
21	Відокремлений структурний підрозділ закладу вищої освіти «Відкритий міжнародний університет розвитку людини «Україна» Хмельницький інститут соціальних технологій ХІСТ УУ)	28	0	28

Таблиця 2. Кількість зареєстрованих на іспит «Крок 2» у 2024 році (зимова сесія) здобувачів спеціальності «Фізична терапія, ерготерапія» спеціалізації «Фізична терапія» у розрізі ЗВО та джерел фінансування

№ з/п	ЗВО	Кількість зареєстрованих здобувачів		
		Всього, осіб	Бюджет, осіб	Контракт, осіб
1	Харківська державна академія фізичної культури (ХДАФК)	18	0	18
2	Придніпровська державна академія фізичної культури і спорту (ПДАФКіС)	4	0	4
3	Таврійський національний університет імені В. І. Вернадського (ТНУ)	5	3	2
4	Національний університет водного господарства та природокористування (НУВГП)	22	7	15

Додаток 2.

Таблиця 3. Кількість здобувачів спеціальності «Фізична терапія, ерготерапія» спеціалізації «Фізична терапія», які склали іспит «Крок 2» (літня сесія) у 2024 році у розрізі ЗВО та джерел фінансування

№ з/п	ЗВО	СКЛАДАЛИ		
		Всього, осіб	Бюджет, осіб	Контракт, осіб
1	Запорізький державний медико-фармацевтичний університет (ЗДМФУ)	49	20	29
2	Івано-Франківський національний медичний університет (ІФНМУ)	47	1	46
3	Національний медичний університет імені О. О. Богомольця (НМУ)	47	20	27
4	Тернопільський національний медичний університет імені І. Я. Горбачевського Міністерства охорони здоров'я України (ТНМУ)	46	0	46
5	Харківський національний медичний університет (ХНМУ)	54	20	34
6	Сумський державний університет (СДУ)	41	0	41
7	Національний університет фізичного виховання і спорту України (НУФВСУ)	80	7	73
8	Чорноморський національний університет імені Петра Могили (ЧНУ)	15	7	8
9	Приватний вищий навчальний заклад «Міжнародний класичний університет імені Пилипа Орлика» (МКУ)	12	0	12
10	Відокремлений структурний підрозділ закладу вищої освіти «Відкритий міжнародний університет розвитку людини «Україна» Луцький інститут розвитку людини	6	0	6

	(ЛІРоЛ УУ)			
11	Відокремлений структурний підрозділ закладу вищої освіти «Відкритий міжнародний університет розвитку людини «Україна» Вінницький соціально-економічний інститут (ВСЕІ УУ)	25	0	25
12	Харківська державна академія фізичної культури (ХДАФК)	26	0	26
13	Заклад вищої освіти «Український католицький університет» (УКУ)	12	0	12
14	Відокремлений структурний підрозділ закладу вищої освіти «Відкритий міжнародний університет розвитку людини «Україна» Мелітопольський інститут екології та соціальних технологій (МІЕСТ УУ)	15	0	15
15	Львівський державний університет фізичної культури імені Івана Боберського (ЛДУФК)	126	41	85
16	Дрогобицький державний педагогічний університет імені Івана Франка (ДДПУ)	16	0	16
17	Кам'янець-Подільський національний університет імені Івана Огієнка (К-ПНУ)	13	4	9
18	Відокремлений структурний підрозділ закладу вищої освіти «Відкритий міжнародний університет розвитку людини «Україна» Миколаївський інститут розвитку людини (МІРоЛ УУ)	8	0	8
19	Заклад вищої освіти «Відкритий міжнародний університет розвитку людини «Україна» (УУ)	42	0	42

20	Заклад вищої освіти «Академія рекреаційних технологій і права» (АРТП)	18	0	18
21	Відокремлений структурний підрозділ закладу вищої освіти «Відкритий міжнародний університет розвитку людини «Україна» Хмельницький інститут соціальних технологій ХІСТ УУ)	23	0	23
Всього:		721	120	601

Таблиця 4. Кількість здобувачів спеціальності «Фізична терапія, ерготерапія» спеціалізації «Фізична терапія», які склали іспит «Крок 2» (зимова сесія) у 2024 році у розрізі ЗВО та джерел фінансування

№ з/п	ЗВО	СКЛАДАЛИ		
		Всього, осіб	Бюджет, осіб	Контракт, осіб
1	Харківська державна академія фізичної культури (ХДАФК)	18	0	18
2	Придніпровська державна академія фізичної культури і спорту (ПДАФКіС)	2	0	2
3	Таврійський національний університет імені В. І. Вернадського (ТНУ)	4	2	2
4	Національний університет водного господарства та природокористування (НУВГП)	0	0	0