



Центр тестування
при Міністерстві охорони здоров'я України

ЗВІТ

**ПРО РЕЗУЛЬТАТИ ПРОВЕДЕННЯ
ЕТАПУ 2 ЄДИНОГО ДЕРЖАВНОГО
КВАЛІФІКАЦІЙНОГО ІСПИТУ:
ІНТЕГРОВАНОГО ТЕСТОВОГО ІСПИТУ
«Крок 2» ДЛЯ ЗДОБУВАЧІВ СПЕЦІАЛЬНОСТІ
«ФАРМАЦІЯ, ПРОМИСЛОВА ФАРМАЦІЯ»
СПЕЦІАЛІЗАЦІЇ «ФАРМАЦІЯ»
У 2024 РОЦІ**

ЗМІСТ

1. Підготовка та проведення інтегрованого тестового іспиту «Крок 2»	2
1.1. Нормативно-правове регулювання проведення іспиту	2
1.2. Проведення іспиту	4
1.3. Зведені дані щодо здобувачів, зареєстрованих на складання іспиту	6
2. Результати складання інтегрованого тестового іспиту «Крок 2»	8
2.1. Статистичні дані складання іспиту у розрізі закладів вищої освіти та джерел фінансування	8
2.2. Статистичні дані складання іспиту у розрізі субтестів	12
3. Додатки	16

1. Підготовка та проведення інтегрованого тестового іспиту «Крок 2»

1.1. Нормативно-правове регулювання проведення іспиту

Питання проведення інтегрованого тестового іспиту «Крок 2» (далі – іспит, іспит «Крок 2») врегульовано Постановою Кабінету Міністрів України від 28.03.2018 № 334 «Про затвердження Порядку здійснення єдиного державного кваліфікаційного іспиту для здобувачів ступенів фахової передвищої освіти та вищої освіти першого (бакалаврського) та другого (магістерського) рівнів за спеціальностями галузі знань «22 Охорона здоров'я» (зі змінами), Порядком, умовами та строками розроблення і проведення єдиного державного кваліфікаційного іспиту та критеріями оцінювання результатів, затвердженим наказом МОЗ України від 19.02.2019 № 419, зареєстрованим в Міністерстві юстиції України 20.03.2019 за № 279/33250.

Зазначеними нормативними документами встановлено, що атестація здобувачів другого (магістерського) рівня зі спеціальності 226 «Фармація, промислова фармація» здійснюється у формі єдиного державного кваліфікаційного іспиту, обов'язковим компонентом якого є іспит «Крок 2».

На іспиті «Крок 2» оцінюється рівень професійної компетентності із професійно орієнтованих (клінічних) дисциплін.

Відповідно до встановлених вимог, іспит «Крок 2» проводиться відповідно до затвердженого МОЗ України графіка. Графік проведення у 2024 році іспиту «Крок 2», як тестового компоненту етапу 2 єдиного державного кваліфікаційного іспиту для здобувачів ступеня вищої освіти магістр зі спеціальності «Фармація, промислова фармація», затверджений наказом МОЗ України від 25.08.2023 № 1519 (<http://surl.li/fzrzti>).

Результат іспиту «Крок 2» визначається у якісній та кількісній формах. Якісна форма результату подається як «склав» / «не склав» та базується на вимогах щодо професійної компетентності фахівця відповідно до стандартів вищої освіти. Кількісна форма результату іспиту розраховується як відсоток правильно виконаних тестових завдань, який конвертується у багатобальну нормовану шкалу.

Величина критерію «склав» затверджується МОЗ України. Діюча величина критерію успішного складання іспиту «Крок 2» для здобувачів спеціальності «Фармація, промислова фармація» спеціалізації «Фармація» у 2024 році становить **64,0%** правильних відповідей (наказ МОЗ України від 02.11.2023 № 1898 «Про затвердження Критеріїв успішного складання єдиного державного кваліфікаційного іспиту і величини критерію «склав» для ліцензійних інтегрованих іспитів», зареєстрований у Міністерстві юстиції України 26.12.2023 за № 2247/41303).

У разі нескладання здобувачем іспиту «Крок 2» він має право на одне повторне складання. Відповідно до встановлених вимог, дати повторного складання іспиту «Крок 2» визначаються ДНП «Центр тестування» та оприлюднюються на його офіційному сайті. Зокрема, графік проведення у 2024 році повторного складання іспиту «Крок 2» для здобувачів спеціальності «Фармація, промислова фармація» затверджений наказом ДНП «Центр тестування» від 20.09.2023 № 01/02/70.

Для здобувачів, які були відсутні на складанні іспиту з поважної (документально підтвердженої) причини проводиться один раз додаткове складання іспиту, дата проведення якого визначається наказом ДНП «Центр тестування».

В умовах воєнного стану за бажанням здобувача, який навчається за спеціальностями галузі знань «22 Охорона здоров'я» та перебуває за межами території України, іспити «Крок 2», проводяться у центрах сертифікаційного тестування у комп'ютерній формі за місцем перебування здобувача.

Водночас, у разі, коли заклад вищої освіти розташований на території, включеній до Переліку територій, на яких ведуться (велися) бойові дії або тимчасово окупованих Російською Федерацією, затвердженого наказом Мінреінтеграції від 22.12.2022 № 309, здобувач має право на складання іспиту «Крок 2» у закладі вищої освіти, розміщеному на території інших регіонів України.

Відповідно до вказаних вище графіків для проведення складання (повторного складання) іспитів, для здобувачів спеціальності «Фармація, промислова фармація» спеціалізації «Фармація» визначено:

<i>Контингент</i>	<i>Дата основного складання іспиту: на території України /у центрах сертифікаційного тестування</i>	<i>Дата повторного складання іспиту: на території України /у центрах сертифікаційного тестування</i>
здобувачі заочної форми здобуття вищої освіти та іноземні здобувачі – іноземці та особи без громадянства, які перебувають на території України на законних підставах і розпочали навчання у закладах вищої освіти до 01.03.2019	23.01.2024 / 23.01 – 30.01.2024	12.03.2024 / 12.03 – 17.03.2024
всі здобувачі вищої освіти	29.05.2024 / 28.05 – 31.05.2024	09.07.2024 / 09.07 – 14.07.2024

здобувачі – іноземці та особи без громадянства, які перебувають на території України на законних підставах та розпочали навчання у ЗВО до 01.03.2020 року або до 01.03.2019 року	12.11.2024 /	18.12.2024 /
	12.11 – 14.11.2024	18.12 – 22.12.2024

Наказом ДНП «Центр тестування» від 23.07.2024 № 01/02/71 датою додаткового складання іспиту «Крок 2» визначено **24.09.2024** – на території України та **16.09 – 30.09.2024** – у центрах сертифікаційного тестування за межами території України.

Статистичні дані сформовано за результатами основного, повторного та додаткового складань іспиту «Крок 2» у 2024 році для здобувачів спеціальності «Фармація, промислова фармація» спеціалізації «Фармація» без врахування іспитів, які на дату формування цього звіту (07.11.2024) ще не відбулися.

1.2. Проведення іспиту

Іспит «Крок 2» для здобувачів спеціальності «Фармація, промислова фармація» спеціалізації «Фармація» проводився:

23.01.2024 – у **19**-ти закладах вищої освіти (далі – ЗВО), з них **14** ЗВО державної та **5** ЗВО приватної форм власності;

29.05.2024 – у **20**-ти ЗВО, з них **16** ЗВО державної та **4** ЗВО приватної форм власності.

Відповідно до встановлених вимог, для забезпечення прозорості проведення іспиту «Крок 2» в усіх аудиторіях ЗВО здійснювалося відеоспостереження та відеозапис процедури проведення іспиту. Копії зроблених відеозаписів передані для аналізу до ДНП «Центр тестування».

Для здобувачів, які на дату проведення іспиту перебували за межами території України, іспит «Крок 2» проводився у **30**-ти країнах та **54**-ох центрах сертифікаційного тестування.

Регіональний розподіл в Україні зареєстрованих здобувачів на складання іспиту «Крок 2» для здобувачів зі спеціальності «Фармація, промислова фармація» спеціалізації «Фармація» заочної та очної форм здобуття вищої освіти представлено на рисунках 1 та 2.

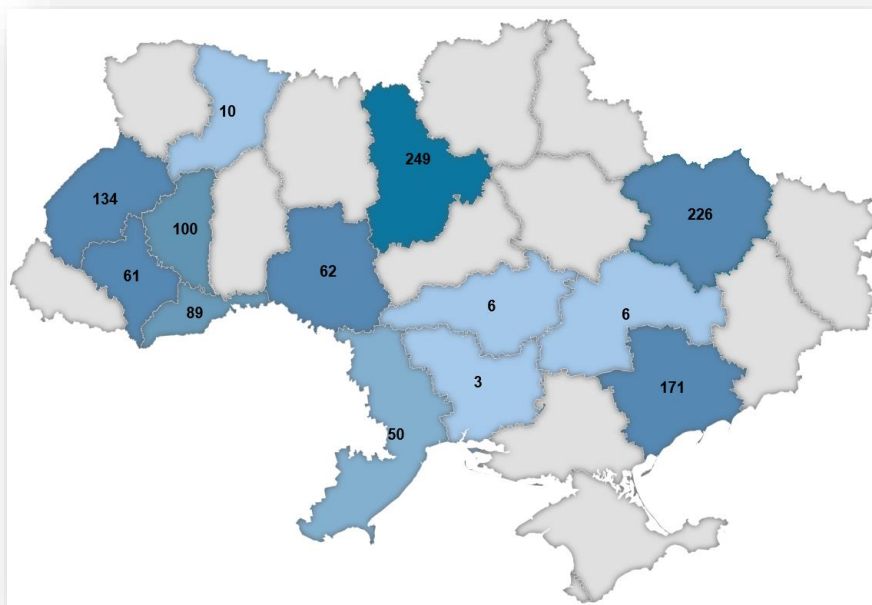


Рисунок 1. Регіональний розподіл здобувачів вищої освіти, зареєстрованих на складання 23.01.2024 іспиту «Крок 2» зі спеціальності «Фармація, промислова фармація» спеціалізації «Фармація»

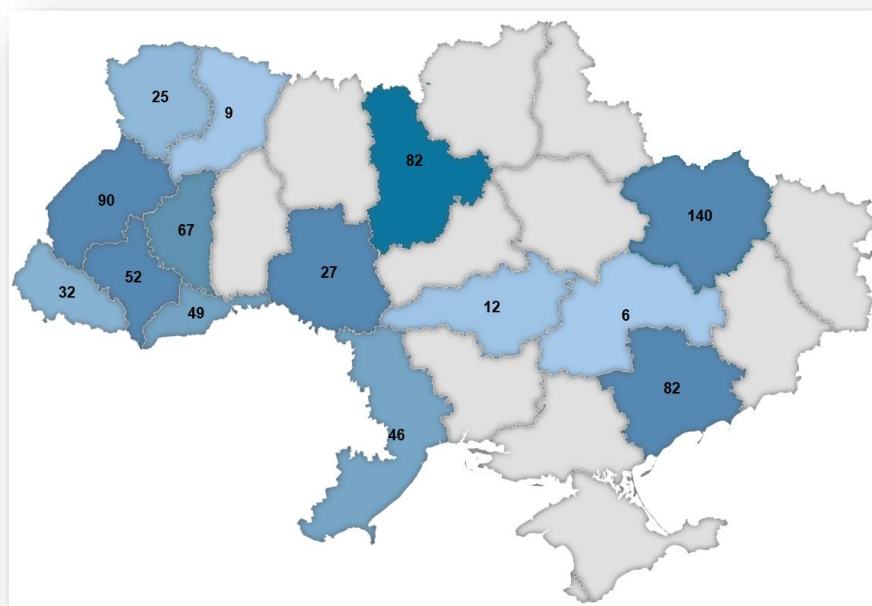


Рисунок 2. Регіональний розподіл здобувачів вищої освіти, зареєстрованих на складання 29.05.2024 іспиту «Крок 2» зі спеціальності «Фармація, промислова фармація» спеціалізації «Фармація»

Розподіл здобувачів, які зареєстровані на іспит «Крок 2» зі спеціальності «Фармація, промислова фармація» спеціалізації «Фармація» у центрах сертифікаційного тестування за межами території України, представлено на рисунку 3.

3 іноземних здобувачі – іноземці та особи без громадянства, які перебувають на території України на законних підставах (далі – іноземні здобувачі), які навчаються за контрактом.

На складання 29.05.2024 іспиту «Крок 2» було зареєстровано:

719 вітчизняних здобувачів, з яких 91 здобувач навчається за рахунок бюджету, 628 здобувачів навчаються за контрактом;

352 іноземних здобувачі навчаються за контрактом.

Статистичну інформацію щодо кількості здобувачів, зареєстрованих ЗВО на складання іспиту у 2024 році подано у додатках 1 та 2.

На рисунках 4, 5 відповідно до статистичних даних (додатки 1, 2) щодо кількості здобувачів, зареєстрованих ЗВО на складання іспиту у 2024 році, представлено зазначену інформацію у розрізі ЗВО та джерел фінансування. Звертаємо увагу, що на рисунках 4, 5 ЗВО представлені у порядку зменшення кількості зареєстрованих на іспит здобувачів.

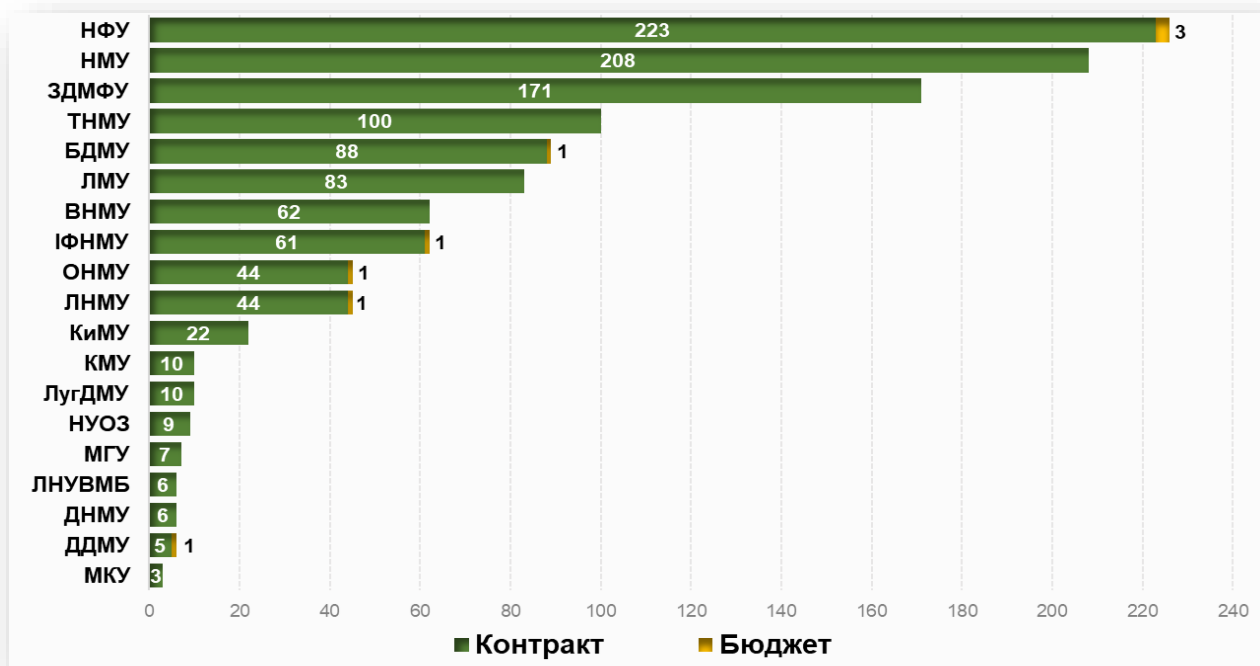


Рисунок 4. Кількість здобувачів вищої освіти, зареєстрованих на складання 23.01.2024 іспиту «Крок 2» зі спеціальності «Фармація, промислова фармація» спеціалізації «Фармація» у розрізі ЗВО та джерел фінансування

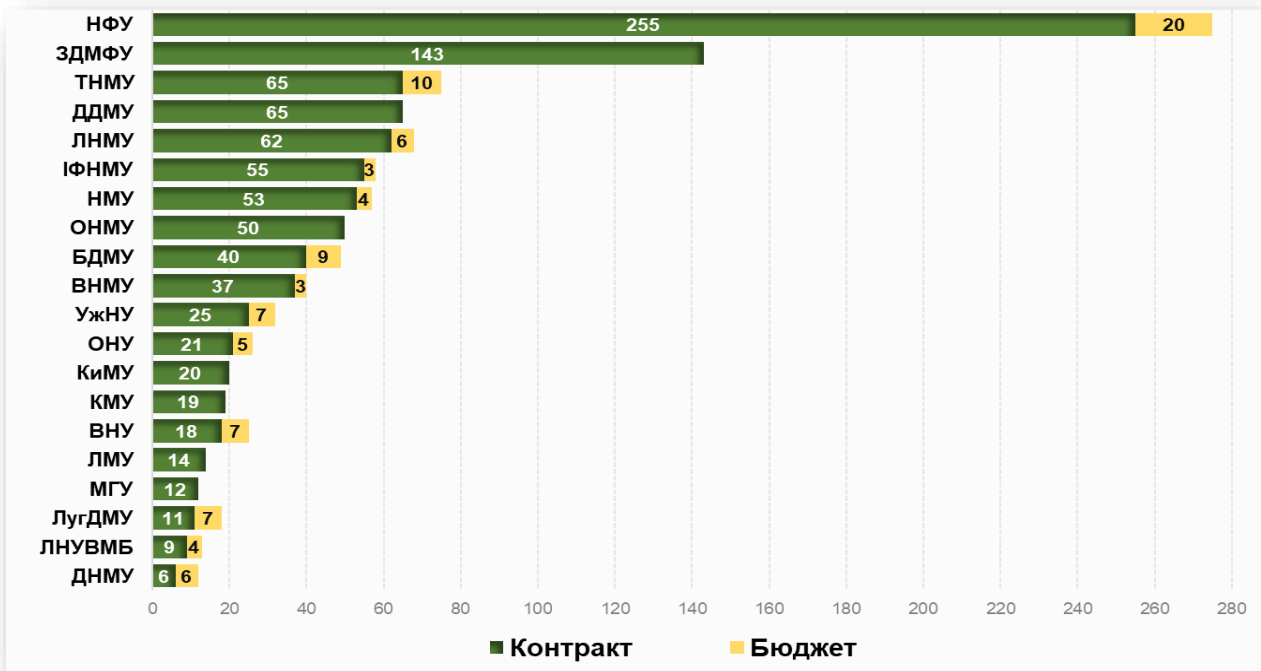


Рисунок 5. Кількість здобувачів вищої освіти, зареєстрованих на складання 29.05.2024 іспиту «Крок 2» зі спеціальності «Фармація, промислова фармація» спеціалізації «Фармація» у 2024 році у розрізі ЗВО та джерел фінансування

2. Результати складання інтегрованого тестового іспиту «Крок 2»

2.1. Статистичні дані складання іспиту у розрізі закладів вищої освіти та джерел фінансування

У складанні іспиту «Крок 2» брали участь **1153** вітчизняних, **3** іноземних здобувачі (23.01.2024) та **717** вітчизняних, **340** іноземних здобувачів (29.05.2024).

У 2024 році іспит «Крок 2» у центрах сертифікаційного тестування складали **507** здобувачів вищої освіти.

Дані щодо кількості здобувачів, які склали у 2024 році іспит «Крок 2» зі спеціальності «Фармація, промислова фармація» спеціалізації «Фармація», у розрізі джерел фінансування наведено на рисунках 6, 7.



Рисунок 6. Кількість здобувачів вищої освіти, які склали 23.01.2024 іспит «Крок 2» зі спеціальності «Фармація, промислова фармація» спеціалізації «Фармація» у розрізі джерел фінансування



Рисунок 7. Кількість здобувачів вищої освіти, які склали 29.05.2024 іспит «Крок 2» зі спеціальності «Фармація, промислова фармація» спеціалізації «Фармація» у розрізі джерел фінансування

Кількість здобувачів, які склали іспит «Крок 2» у розрізі ЗВО та контингенту здобувачів (вітчизняні, іноземні здобувачі) представлено на рисунках 8, 9, а відповідну статистичну інформацію подано у додатках 3 – 6. Звертаємо увагу, що на рисунках ЗВО представлені у порядку зменшення кількості здобувачів, які склали іспит у 2024 році.

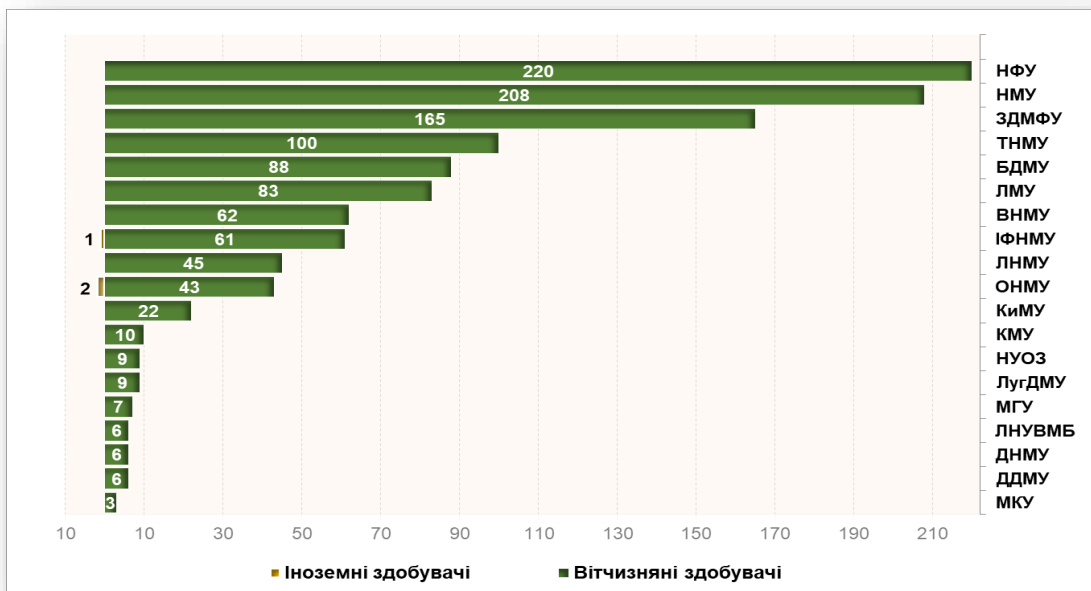


Рисунок 8. Кількість здобувачів вищої освіти, які склали 23.01.2024 іспит «Крок 2» зі спеціальності «Фармація, промислова фармація» спеціалізації «Фармація» у розрізі ЗВО та контингенту здобувачів

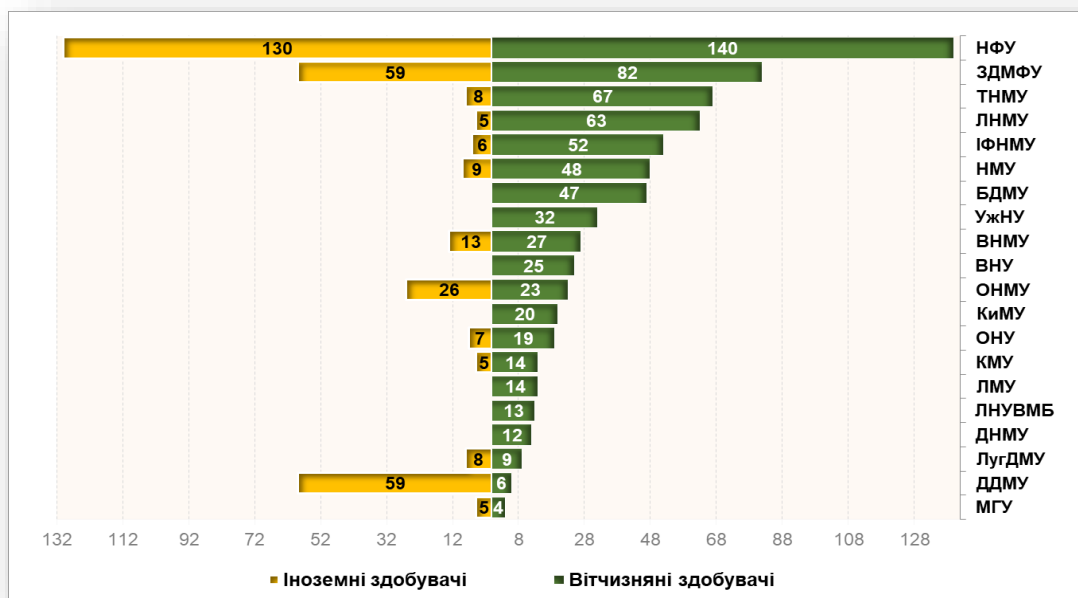


Рисунок 9. Кількість здобувачів вищої освіти, які склали 29.05.2024 іспит «Крок 2» зі спеціальності «Фармація, промислова фармація» спеціалізації «Фармація» у розрізі ЗВО та контингенту здобувачів

Дані щодо кількості здобувачів, які склали / не склали іспит «Крок 2» у розрізі ЗВО, представлено на рисунках 10 – 13 (додатки 3 – 6).

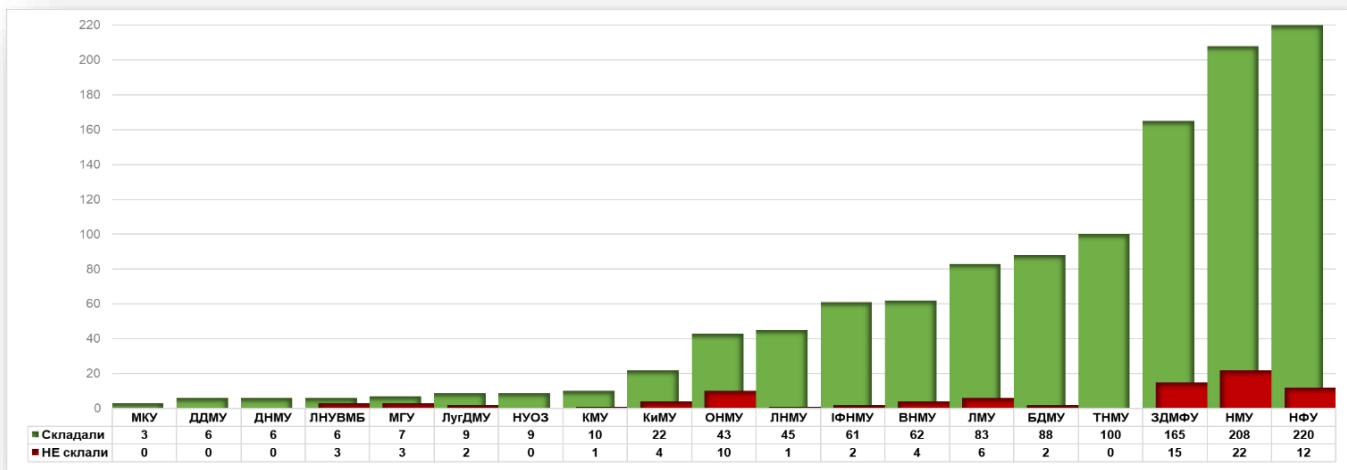


Рисунок 10. Кількість вітчизняних здобувачів, які складали / не склали 23.01.2024 іспит «Крок 2» зі спеціальності «Фармація, промислова фармація» спеціалізації «Фармація» у розрізі ЗВО

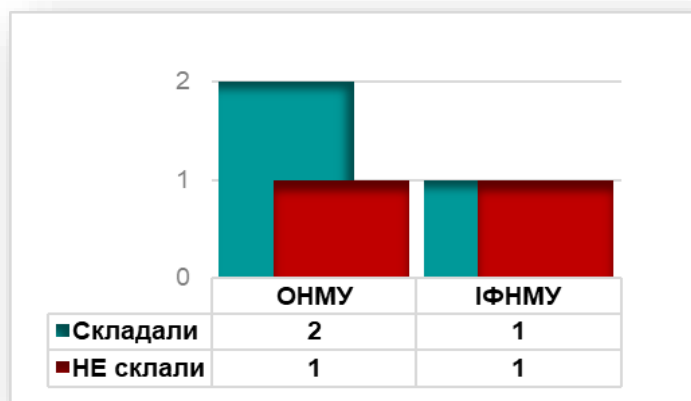


Рисунок 11. Кількість іноземних здобувачів, які складали / не склали 23.01.2024 іспит «Крок 2» зі спеціальності «Фармація, промислова фармація» спеціалізації «Фармація» у розрізі ЗВО

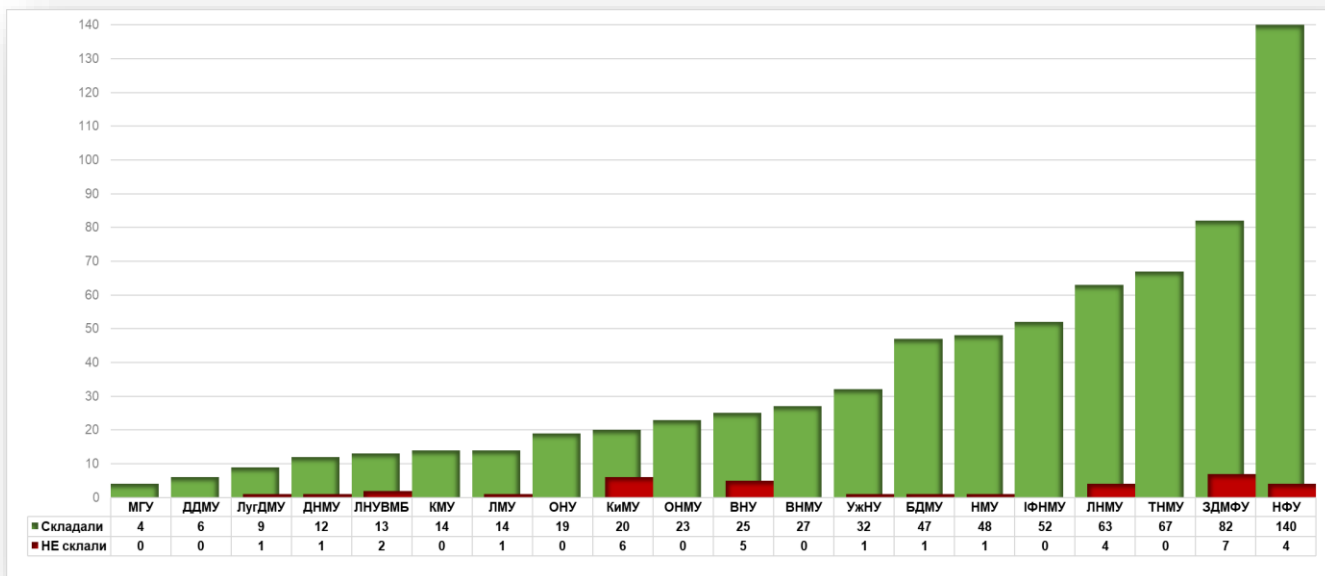


Рисунок 12. Кількість вітчизняних здобувачів, які складали / не склали 29.05.2024 іспит «Крок 2» зі спеціальності «Фармація, промислова фармація» спеціалізації «Фармація» у розрізі ЗВО

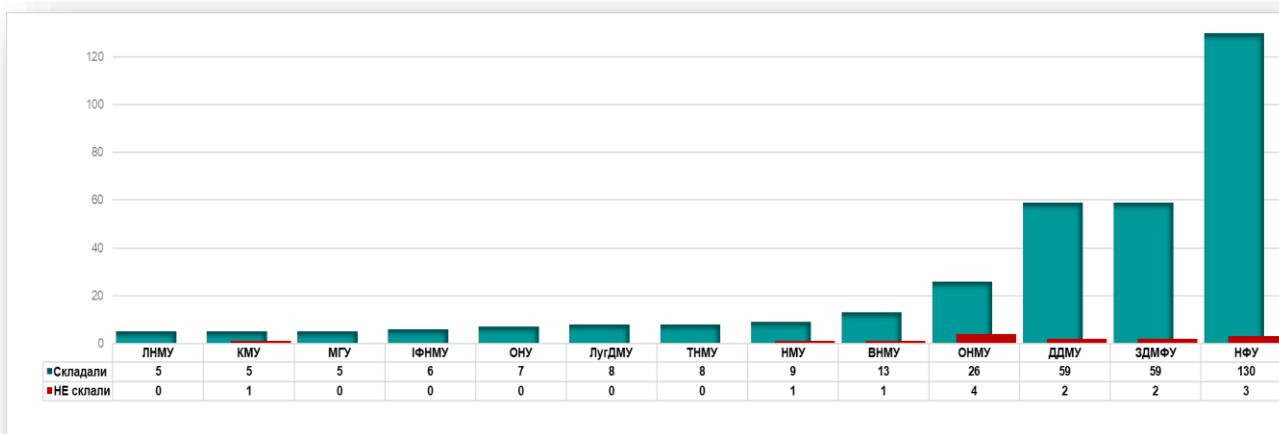


Рисунок 13. Кількість іноземних здобувачів, які складали / не склали 29.05.2024 іспит «Крок 2» зі спеціальності «Фармація, промислова фармація» спеціалізації «Фармація» у розрізі ЗВО

2.2. Статистичні дані складання іспиту у розрізі субтестів

У даному пункті наведено статистичні дані щодо результатів складання здобувачами іспиту «Крок 2» зі спеціальності «Фармація, промислова фармація» спеціалізації «Фармація» за субтестами, національний показник іспиту та кожного субтесту.

Довідково. Субтест – це частина тесту, виділена відповідно до змісту іспиту, спрямована на оцінювання окремої характеристики.

Національний показник – це середній показник результатів складання іспиту (у %) за національною вибіркою (фактичною кількістю осіб, що одночасно склали іспит). Національний показник розраховується за результатами складання кожного іспиту для кожної спеціальності окремо.

Відповідно до структури змісту іспиту, яка оприлюднена на офіційному сайті ДНП «Центр тестування» за посиланням <http://surl.li/csntak>, зміст іспиту структуровано за 7-ма субтестами: «Фармацевтична хімія», «Фармакогнозія», «Аптечна технологія ліків», «Заводська технологія ліків», «Організація та економіка фармації», «Фармацевтичний менеджмент та маркетинг», «Клінічна фармація та фармацевтична опіка».

Національний показник за результатами складання здобувачами іспиту «Крок 2» зі спеціальності «Фармація, промислова фармація» спеціалізації «Фармація» у 2024 році становить:

за результатами складання іспиту 23.01.2024 – 68,9%;

за результатами складання іспиту 29.05.2024 – 73,1%.

Дані щодо результатів основного складання іспиту «Крок 2» здобувачами спеціальності «Фармація, промислова фармація» спеціалізації «Фармація» у розрізі субтестів представлені на рисунку 14.

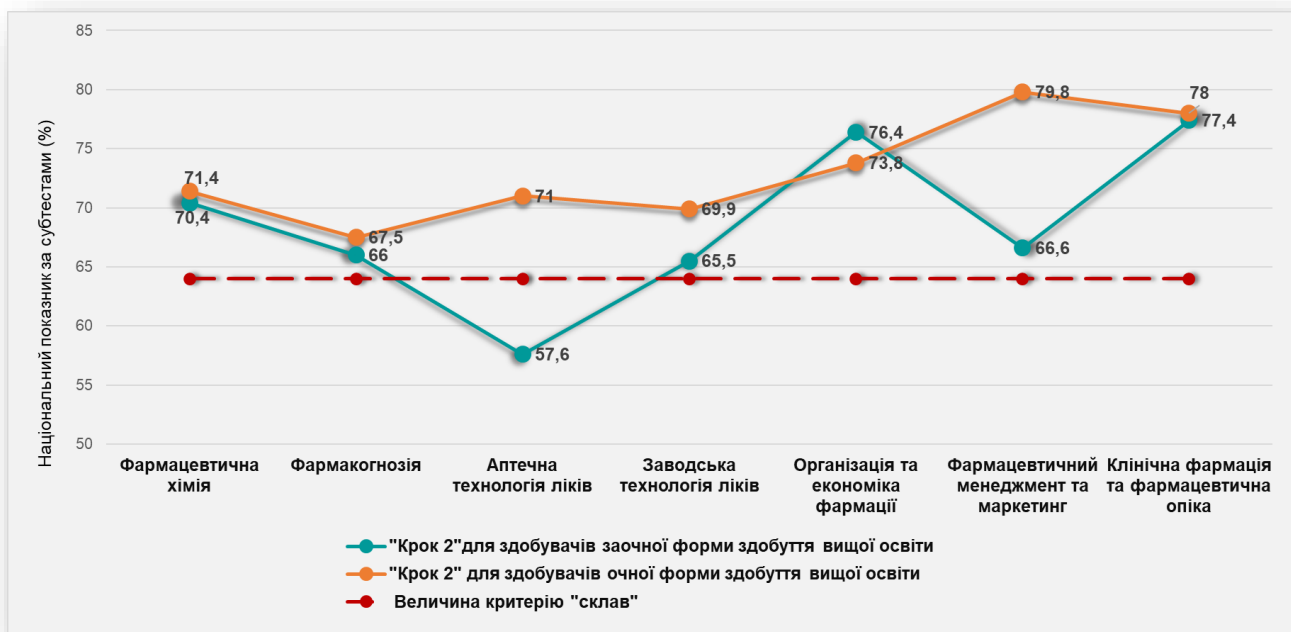


Рисунок 14. Результати основного складання іспиту «Крок 2» здобувачами спеціальності «Фармація, промислова фармація» спеціалізації «Фармація» у розрізі субтестів

Аналіз даних рисунка 14 свідчить, що результати здобувачів заочної форми здобуття вищої освіти за шістьма із семи субтестів вищі за значення величини критерію «склав». Разом з тим, результати здобувачів очної форми здобуття вищої освіти за всіма сімома субтестами значно вищі за значення величини критерію «склав».

Результат складання іспиту за субтестом «Клінічна фармація та фармацевтична опіка» є найвищим, в той час як результат складання іспиту за субтестом «Аптечна технологія ліків» є найнижчим.

Дані щодо мінімального та максимального значень показників за субтестами у розрізі ЗВО представлено на рисунках 15, 16. На рисунках представлено результати складання іспиту «Крок 2» вітчизняними здобувачами заочної та очної форм здобуття вищої освіти.

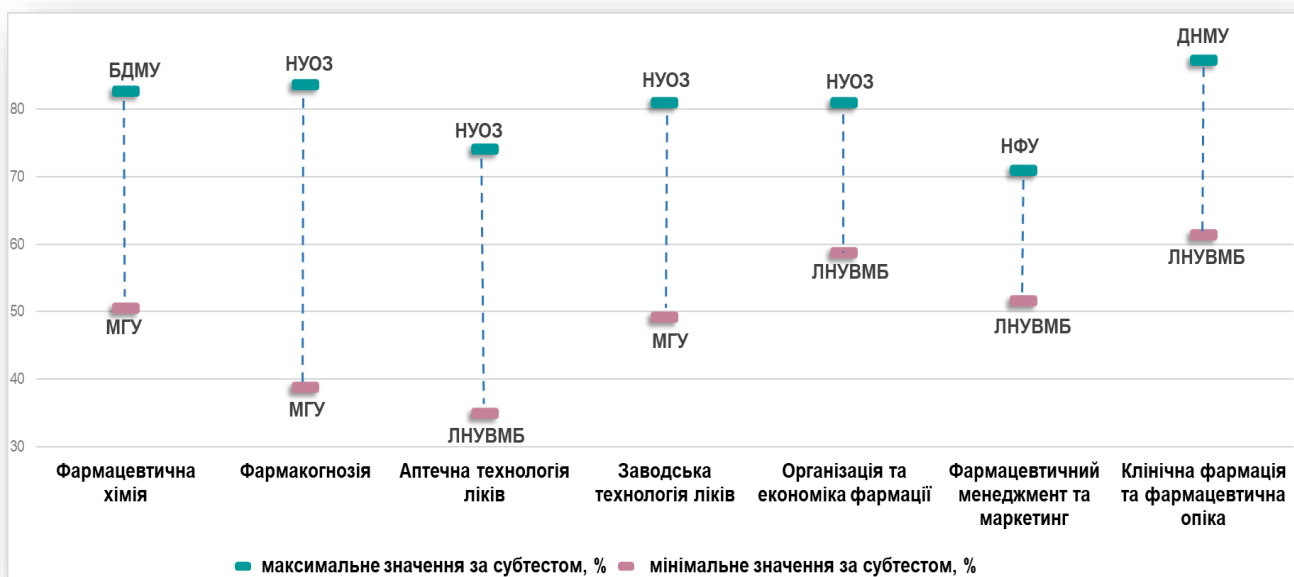


Рисунок 15. Мінімальний та максимальний результат складання іспиту «Крок 2» 23.01.2024 за субтестами у розрізі ЗВО

Аналіз даних рисунка 15 свідчить, що максимальний результат складання іспиту «Крок 2» 23.01.2024 за чотирма із семи субтестів показали здобувачі Національного університету охорони здоров'я України імені П. Л. Шупика.

Мінімальний результат складання за чотирма із семи субтестів показали здобувачі Львівського національного університету ветеринарної медицини та біотехнологій імені С. З. Гжицького, за трьома із семи субтестів – здобувачі Міжнародного гуманітарного університету.




Рисунок 16. Мінімальний та максимальний результат складання іспиту «Крок 2» 29.05.2024 за субтестами у розрізі ЗВО

Аналіз даних рисунка 16 свідчить, що максимальний результат складання іспиту «Крок 2» 29.05.2024 за двома із семи субтестів показали здобувачі Дніпровського державного медичного університету та Львівського медичного університету.

Мінімальний результат складання за чотирма із семи субтестів показали здобувачі Міжнародного гуманітарного університету.

3. Додатки

Додаток 1.

Таблиця 1. Кількість зареєстрованих на іспит «Крок 2» 23.01.2024 здобувачів вищої освіти спеціальності «Фармація, промислова фармація» спеціалізації «Фармація» у розрізі ЗВО та джерел фінансування

№ з/п	ЗВО	Кількість зареєстрованих здобувачів			
		Вітчизняні			Іноземці
		Всього, осіб	Бюджет, осіб	Контракт, осіб	Контракт, осіб
1	Буковинський державний медичний університет (БДМУ)	89	1	88	0
2	Вінницький національний медичний університет імені М. І. Пирогова (ВНМУ)	62	0	62	0
3	Дніпровський державний медичний університет (ДДМУ)	6	1	5	0
4	Донецький національний медичний університет (ДНМУ)	6	0	6	0
5	Запорізький державний медико-фармацевтичний університет (ЗДМФУ)	171	0	171	0
6	Івано-Франківський національний медичний університет (ІФНМУ)	61	1	60	1
7	Державний заклад «Луганський державний медичний університет» (ЛугДМУ)	10	0	10	0
8	Львівський національний медичний університет імені Данила Галицького (ЛНМУ)	45	1	44	0
9	Національний медичний університет імені О. О. Богомольця (НМУ)	208	0	208	0
10	Одеський національний медичний університет (ОНМУ)	43	1	42	2
11	Тернопільський національний медичний університет імені І. Я. Горбачевського Міністерства охорони здоров'я України (ТНМУ)	100	0	100	0
12	Приватний вищий навчальний заклад «Київський медичний університет» (КМУ)	10	0	10	0
13	Вищий приватний навчальний заклад «Львівський медичний університет» (ЛМУ)	83	0	83	0

14	Приватний вищий навчальний заклад «Київський міжнародний університет» (КиМУ)	22	0	22	0
15	Міжнародний гуманітарний університет(МГУ)	7	0	7	0
16	Приватний вищий навчальний заклад «Міжнародний класичний університет імені Пилипа Орлика» (МКУ)	3	0	3	0
17	Національний фармацевтичний університет (НФУ)	226	3	223	0
18	Львівський національний університет ветеринарної медицини та біотехнологій імені С. З. Гжицького (ЛНУВМБ)	6	0	6	0
19	Національний університет охорони здоров'я України імені П. Л. Шупика (НУОЗ)	9	0	9	0
Всього		1167	8	1159	3

Додаток 2.

Таблиця 2. Кількість зареєстрованих на іспит «Крок 2» 29.05.2024 здобувачів вищої освіти спеціальності «Фармація, промислова фармація» спеціалізації «Фармація» у розрізі ЗВО та джерел фінансування

№ з/п	ЗВО	Кількість зареєстрованих здобувачів			
		Вітчизняні		Іноземці	
		Всього, осіб	Бюджет, осіб	Контракт, осіб	Контракт, осіб
1	Буковинський державний медичний університет (БДМУ)	49	9	40	0
2	Вінницький національний медичний університет імені М. І. Пирогова (ВНМУ)	27	3	24	13
3	Дніпровський державний медичний університет (ДДМУ)	6	0	6	59
4	Донецький національний медичний університет (ДНМУ)	12	6	6	0
5	Запорізький державний медико-фармацевтичний університет (ЗДМФУ)	82	0	82	61
6	Івано-Франківський національний медичний університет (ІФНМУ)	52	3	49	6

7	Державний заклад «Луганський державний медичний університет» (ЛугДМУ)	9	7	2	9
8	Львівський національний медичний університет імені Данила Галицького (ЛНМУ)	63	6	57	5
9	Національний медичний університет імені О. О. Богомольця (НМУ)	48	4	44	9
10	Одеський національний медичний університет (ОНМУ)	23	0	23	27
11	Тернопільський національний медичний університет імені І. Я. Горбачевського Міністерства охорони здоров'я України (ТНМУ)	67	10	57	8
12	Приватний вищий навчальний заклад «Київський медичний університет» (КМУ)	14	0	14	5
13	Державний вищий навчальний заклад «Ужгородський національний університет» (УжНУ)	32	7	25	0
14	Вищий приватний навчальний заклад «Львівський медичний університет» (ЛМУ)	14	0	14	0
15	Приватний вищий навчальний заклад «Київський міжнародний університет» (КиМУ)	20	0	20	0
16	Міжнародний гуманітарний університет (МГУ)	4	0	4	8
17	Національний фармацевтичний університет (НФУ)	140	20	120	135
18	Львівський національний університет ветеринарної медицини та біотехнологій імені С. З. Гжицького (ЛНУВМБ)	13	4	9	0
19	Волинський національний університет імені Лесі Українки (ВНУ)	25	7	18	0
20	Одеський національний університет імені І. І. Мечнікова (ОНУ)	19	5	14	7
Всього		719	91	628	352

Додаток 3.

Таблиця 3. Кількість вітчизняних здобувачів вищої освіти спеціальності «Фармація, промислова фармація» спеціалізації «Фармація», які склали / не склали іспит «Крок 2» 23.01.2024 у розрізі ЗВО

№ з/п	ЗВО	Складали			НЕ склали					
		Всього, осіб	Бюджет, осіб	Контракт, осіб	Всього, осіб	%	Бюджет, осіб	%	Контракт, осіб	%
1	Буковинський державний медичний університет (БДМУ)	88	1	87	2	2,3	0	0	2	2,3
2	Вінницький національний медичний університет імені М. І. Пирогова (ВНМУ)	62	0	62	4	6,5	0	0	4	6,5
3	Дніпровський державний медичний університет (ДДМУ)	6	1	5	0	0,0	0	0	0	0,0
4	Донецький національний медичний університет (ДНМУ)	6	0	6	0	0,0	0	0	0	0,0
5	Запорізький державний медико-фармацевтичний університет (ЗДМФУ)	165	0	165	15	9,1	0	0	15	9,1
6	Івано-Франківський національний медичний університет (ІФНМУ)	61	1	60	2	3,3	0	0	2	3,3
7	Державний заклад «Луганський державний медичний університет» (ЛугДМУ)	9	0	9	2	22,2	0	0	2	22,2
8	Львівський національний медичний університет імені Данила Галицького (ЛНМУ)	45	1	44	1	2,2	0	0	1	2,3
9	Національний медичний університет імені О. О. Богомольця (НМУ)	208	0	208	22	10,6	0	0	22	10,6
10	Одеський національний медичний університет (ОНМУ)	43	1	42	10	23,3	0	0	10	23,8
11	Тернопільський національний медичний університет імені І. Я. Горбачевського Міністерства охорони здоров'я України (ТНМУ)	100	0	100	0	0,0	0	0	0	0,0

12	Приватний вищий навчальний заклад «Київський медичний університет» (КМУ)	10	0	10	1	10,0	0	0	1	10,0
13	Вищий приватний навчальний заклад «Львівський медичний університет» (ЛМУ)	83	0	83	6	7,2	0	0	6	7,2
14	Приватний вищий навчальний заклад «Київський міжнародний університет» (КиМУ)	22	0	22	4	18,2	0	0	4	18,2
15	Міжнародний гуманітарний університет (МГУ)	7	0	7	3	42,9	0	0	3	42,9
16	Приватний вищий навчальний заклад «Міжнародний класичний університет імені Пилипа Орлика» (МКУ)	3	0	3	0	0,0	0	0	0	0,0
17	Національний фармацевтичний університет (НФУ)	220	3	217	12	5,5	0	0	12	5,5
18	Львівський національний університет ветеринарної медицини та біотехнологій імені С. З. Гжицького (ЛНУВМБ)	6	0	6	3	50,0	0	0	3	50,0
19	Національний університет охорони здоров'я України імені П. Л. Шупика (НУОЗ)	9	0	9	0	0,0	0	0	0	0,0
Всього		1153	8	1145	87	7,5	0	0	87	7,6

Додаток 4.

Таблиця 4. Кількість іноземних здобувачів вищої освіти спеціальності «Фармація, промислова фармація» спеціалізації «Фармація», які склали / не склали іспит «Крок 2» 23.01.2024 у розрізі ЗВО

№ з/п	ЗВО	Склали	НЕ склали	
		Контракт, осіб	Всього, осіб	%
1	Івано-Франківський національний медичний університет (ІФНМУ)	1	1	100
2	Одеський національний медичний університет (ОНМУ)	2	1	50
Всього		3	2	66,7

Додаток 5.

Таблиця 5. Кількість вітчизняних здобувачів вищої освіти спеціальності «Фармація, промислова фармація» спеціалізації «Фармація», які склали / не склали іспит «Крок 2» 29.05.2024 у розрізі ЗВО

№ з/п	ЗВО	Склали			НЕ склали					
		Всього, осіб	Бюджет, осіб	Контракт, осіб	Всього, осіб	%	Бюджет, осіб	%	Контракт, осіб	%
1	Буковинський державний медичний університет (БДМУ)	47	9	38	1	2,1	0	0,0	1	2,6
2	Вінницький національний медичний університет імені М. І. Пирогова (ВНМУ)	27	3	24	0	0,0	0	0,0	0	0,0
3	Дніпровський державний медичний університет (ДДМУ)	6	0	6	0	0,0	0	0,0	0	0,0
4	Донецький національний медичний університет (ДНМУ)	12	6	6	1	8,3	1	16,7	0	0,0
5	Запорізький державний медико-фармацевтичний університет (ЗДМФУ)	82	0	82	7	8,5	0	0,0	7	8,5
6	Івано-Франківський національний медичний університет (ІФНМУ)	52	3	49	0	0,0	0	0,0	0	0,0
7	Державний заклад «Луганський державний медичний університет» (ЛугДМУ)	9	7	2	1	11,1	1	14,3	0	0,0
8	Львівський національний медичний університет імені Данила Галицького (ЛНМУ)	63	6	57	4	6,3	0	0,0	4	7,0
9	Національний медичний університет імені О. О. Богомольця (НМУ)	48	4	44	1	2,1	0	0,0	1	2,3
10	Одеський національний медичний університет (ОНМУ)	23	0	23	0	0,0	0	0,0	0	0,0
11	Тернопільський національний медичний університет імені І. Я. Горбачевського Міністерства охорони здоров'я України (ТНМУ)	67	10	57	0	0,0	0	0,0	0	0,0
12	Приватний вищий навчальний заклад «Київський медичний університет» (КМУ)	14	0	14	0	0,0	0	0,0	0	0,0
13	Державний вищий навчальний заклад «Ужгородський національний університет» (УжНУ)	32	7	25	1	3,1	0	0,0	1	4,0

14	Вищий приватний навчальний заклад «Львівський медичний університет» (ЛМУ)	14	0	14	1	7,1	0	0,0	1	7,1
15	Приватний вищий навчальний заклад «Київський міжнародний університет» (КиМУ)	20	0	20	6	30,0	0	0,0	6	30,0
16	Міжнародний гуманітарний університет (МГУ)	4	0	4	0	0,0	0	0,0	0	0,0
17	Національний фармацевтичний університет (НФУ)	140	20	120	4	2,9	0	0,0	4	3,3
18	Львівський національний університет ветеринарної медицини та біотехнологій імені С. З. Гжицького (ЛНУВМБ)	13	4	9	2	15,4	0	0,0	2	22,2
19	Волинський національний університет імені Лесі Українки (ВНУ)	25	7	18	5	20,0	0	0,0	5	27,8
20	Одеський національний університет імені І. І. Мечнікова (ОНУ)	19	5	14	0	0,0	0	0,0	0	0,0
Всього		717	91	626	34	4,7	2	2,2	32	5,1

Таблиця 6. Кількість іноземних здобувачів вищої освіти спеціальності «Фармація, промислова фармація» спеціалізації «Фармація», які склали / не склали іспит «Крок 2» 29.05.2024 у розрізі ЗВО

№ з/п	ЗВО	Складали	НЕ склали	
		Контракт, осіб	Всього, осіб	%
1	Вінницький національний медичний університет імені М. І. Пирогова (ВНМУ)	13	1	7,7
2	Дніпровський державний медичний університет (ДДМУ)	59	2	3,4
3	Запорізький державний медико-фармацевтичний університет (ЗДМФУ)	59	2	3,4
4	Івано-Франківський національний медичний університет (ІФНМУ)	6	0	0,0
5	Державний заклад «Луганський державний медичний університет» (ЛугДМУ)	8	0	0,0
6	Львівський національний медичний університет імені Данила Галицького (ЛНМУ)	5	0	0,0
7	Національний медичний університет імені О. О. Богомольця (НМУ)	9	1	11,1
8	Одеський національний медичний університет (ОНМУ)	26	4	15,4
9	Тернопільський національний медичний університет імені І. Я. Горбачевського Міністерства охорони здоров'я України (ТНМУ)	8	0	0,0
10	Приватний вищий навчальний заклад «Київський медичний університет» (КМУ)	5	1	20,0
11	Міжнародний гуманітарний університет (МГУ)	5	0	0,0
12	Національний фармацевтичний університет (НФУ)	130	3	2,3
13	Одеський національний університет імені І. І. Мечнікова (ОНУ)	7	0	0,0
Всього		340	14	4,1