



Аналітична довідка

до результатів складання другого етапу єдиного державного кваліфікаційного іспиту: інтегрованого тестового іспиту Крок 2 вітчизняними здобувачами та з добувачами – громадянами іноземних держав спеціальності «Медицина» в Україні та за межами території України

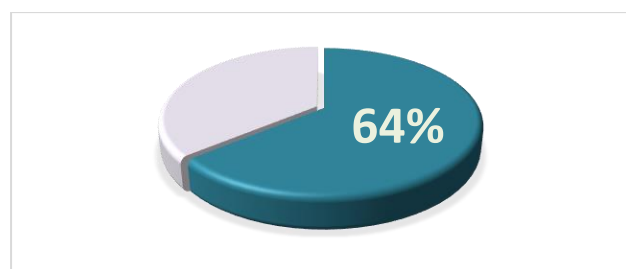
I. Загальна інформація

Відповідно до Графіка проведення єдиного державного кваліфікаційного іспиту (ЄДКІ) для здобувачів ступеня вищої освіти магістр галузі знань «22 Охорона здоров'я» у 2024 році, затвердженого наказом МОЗ України від 25.08.2023 № 1519 **14 та 15 травня 2024 року** ДНП «Центр тестування» було проведено другий етап єдиного державного кваліфікаційного іспиту (далі – ЄДКІ) інтегрований тестовий «Крок 2» для вітчизняних здобувачів спеціальності «Медицина» (далі – іспит «Крок 2»).



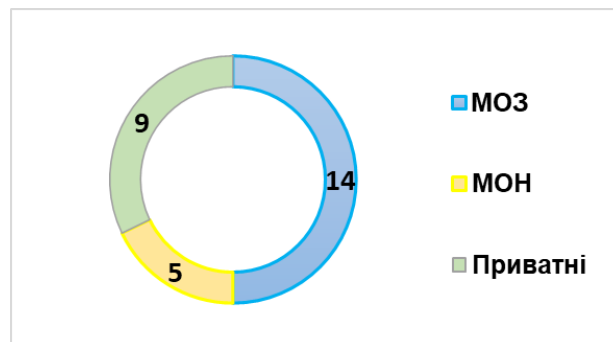
Також, в період з **14 по 22 травня 2024 року** іспит «Крок 2» було проведено для здобувачів, які проживають / тимчасово перебувають **за межами території України**. Іспит проводився відповідно до Постанови Кабінету Міністрів України від 28.03.2023 № 269 «Про внесення змін до Порядку здійснення єдиного державного кваліфікаційного іспиту для здобувачів ступеня вищої освіти магістр за спеціальностями галузі знань «22 Охорона здоров'я». Для проведення іспитів за межами території України ДНП «Центр тестування» було здійснено всі необхідні організаційно-підготовчі заходи.

Критерій успішного складання для інтегрованого тестового іспиту «Крок 2» у 2024 році становить **64% правильних відповідей** (затверджено наказом МОЗ України від 02.11.2023 № 1898).



Для забезпечення моніторингу за дотриманням процедури проведення ЄДКІ у всіх ЗВО та центрах сертифікаційного тестування здійснювалося відеоспостереження та відеозапис проведення іспиту. Копії зроблених відеозаписів були передані до ДНП «Центр тестування», де було проведено їх аналіз.

В тестуванні приймали участь здобувачі **28** закладів вищої освіти (далі – ЗВО), які здійснюють підготовку фахівців зі спеціальності «Медицина» з них: **14** ЗВО МОЗ України, **5** – ЗВО МОН України та **9** приватних ЗВО.



На діаграмах нижче показана загальна кількість зареєстрованих на складання іспиту здобувачів та кількість здобувачів, які склали іспит «Крок 2» в Україні та за її межами в розрізі контингенту здобувачів.

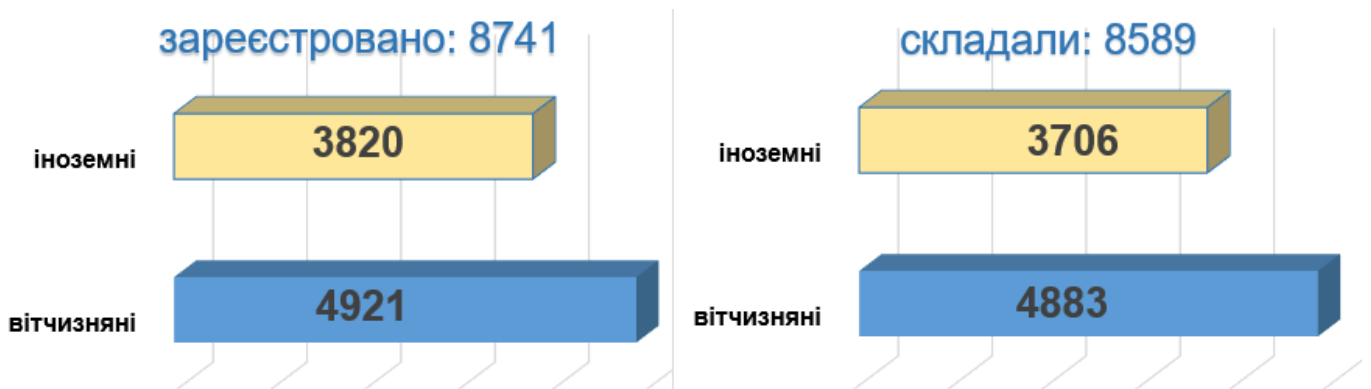


Рисунок 1. Загальна кількість здобувачів, які були зареєстровані на складання іспиту та склали іспит «Крок 2» в Україні та за її межами в розрізі контингенту здобувачів.

II. Аналіз результатів складання ЄДКІ Етап 2 інтегрованого тестового іспиту Крок 2 вітчизняними здобувачами та здобувачами – громадянами іноземних держав спеціальності «Медицина» в Україні та за межами території України



2.1 Результати складання іспиту «Крок 2» в Україні та за межами території України в центрах сертифікаційного тестування вітчизняними здобувачами.

Для складання іспиту «Крок 2» в Україні та за її межами за даними ЗВО був зареєстрований **4921** вітчизняний здобувач.

Приймали участь в тестуванні **4883** здобувачі.

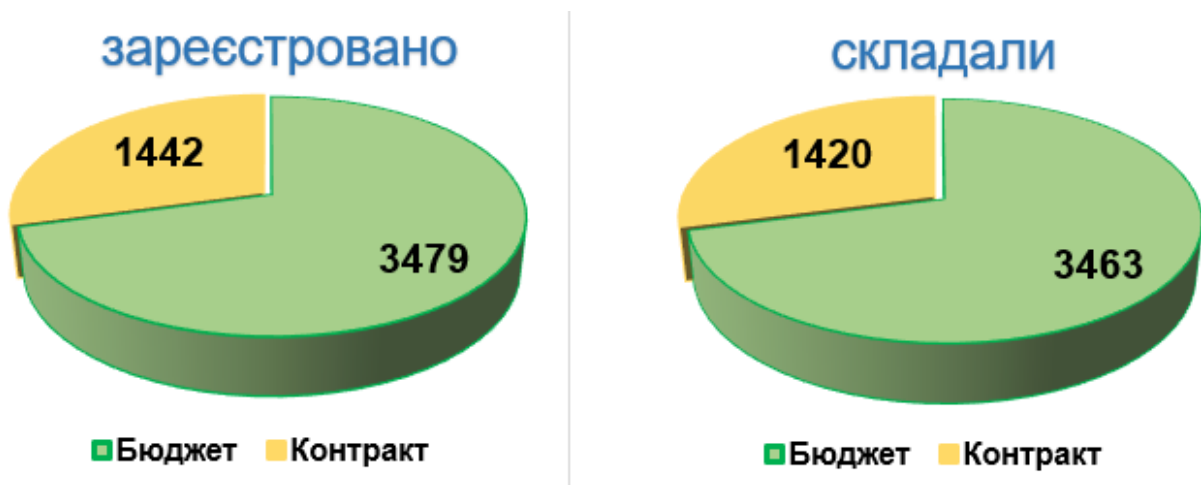


Рисунок 2. Кількість зареєстрованих здобувачів та кількість здобувачів, які склали іспит «Крок 2» в Україні та за її межами в розрізі джерел фінансування

Таблиця 1. Кількість вітчизняних здобувачів, які склали і не склали іспит «Крок 2» в Україні та за межами території України в центрах сертифікаційного тестування

ЗВО	ЗРЕЄСТРОВАНО	СКЛАДАЛИ			НЕ СКЛАЛИ					
	Всього	Всього	Бюдж.	Контр.	Всього	%	Бюдж.	%	Контр.	%
БДМУ	262	259	188	71	2	0,8	1	0,5	1	1,4
ВНМУ	428	424	359	65	8	1,9	3	0,8	5	7,7
ДДМУ	238	238	215	23	7	2,9	3	1,4	4	17,4
ДНМУ	149	146	104	42	29	19,9	4	3,8	25	59,5
ЗДМФУ	331	329	205	124	46	14,0	10	4,9	36	29,0
ІФНМУ	342	339	230	109	5	1,5	1	0,4	4	3,7
ЛугДМУ	47	46	28	18	1	2,2	0	0,0	1	5,6
ЛНМУ	417	415	353	62	10	2,4	4	1,1	6	9,7

НМУ	850	845	644	201	29	3,4	13	2,0	16	8,0
ОНМУ	326	325	186	139	11	3,4	1	0,5	10	7,2
ТНМУ	346	346	234	112	2	0,6	2	0,9	0	0,0
ПДМУ	254	254	122	132	16	6,3	4	3,3	12	9,1
ХНМУ	320	317	300	17	28	8,8	22	7,3	6	35,3
КМУ	107	106	0	106	11	10,4	0		11	10,4
УжНУ	161	160	133	27	9	5,6	0	0,0	9	33,3
СДУ	88	88	87	1	1	1,1	1	1,1	0	0,0
ХНУ	63	59	31	28	15	25,4	3	9,7	12	42,9
ЄМУ	16	15	0	15	2	13,3	0	-	2	13,3
МАЕМ	4	4	0	4	1	25,0	0	-	1	25,0
ЛМУ	12	12	0	12	0	0,0	-	-	-	0,0
КиМУ	27	26	0	26	4	15,4	0	-	4	15,4
МГУ	15	14	0	14	1	7,1	0	-	1	7,1
КНУ	10	10	9	1	0	0,0	0	0,0	0	0,0
ЧНУ	29	27	16	11	5	18,5	1	6,3	4	36,4
ХДУ	7	7	7	0	1	14,3	1	14,3	0	
ХММУ	2	2	0	2	1	50,0	0	-	1	50,0
МЄУ	9	9	0	9	2	22,2	0	-	2	22,2
ЧеркаськМА	61	61	12	49	0	0,0	-	0,0	-	0,0
Всього:	4921	4883	3463	1420	247	5,1	74	2,1	173	12,2

Як видно із таблиці 1, цей іспит не склали **247** здобувачів, що становить **5,1%**.

В Київському національному університеті імені Тараса Шевченка, Черкаській медичній академії та Вищому приватному навчальному закладі "Львівський медичний університет" іспит «Крок 2» склали всі здобувачі, які брали участь в тестуванні.

В діаграмах нижче (рис. 3, 4) наведено показник кількості вітчизняних здобувачів, які не склали іспит «Крок 2» в розрізі закладів освіти.

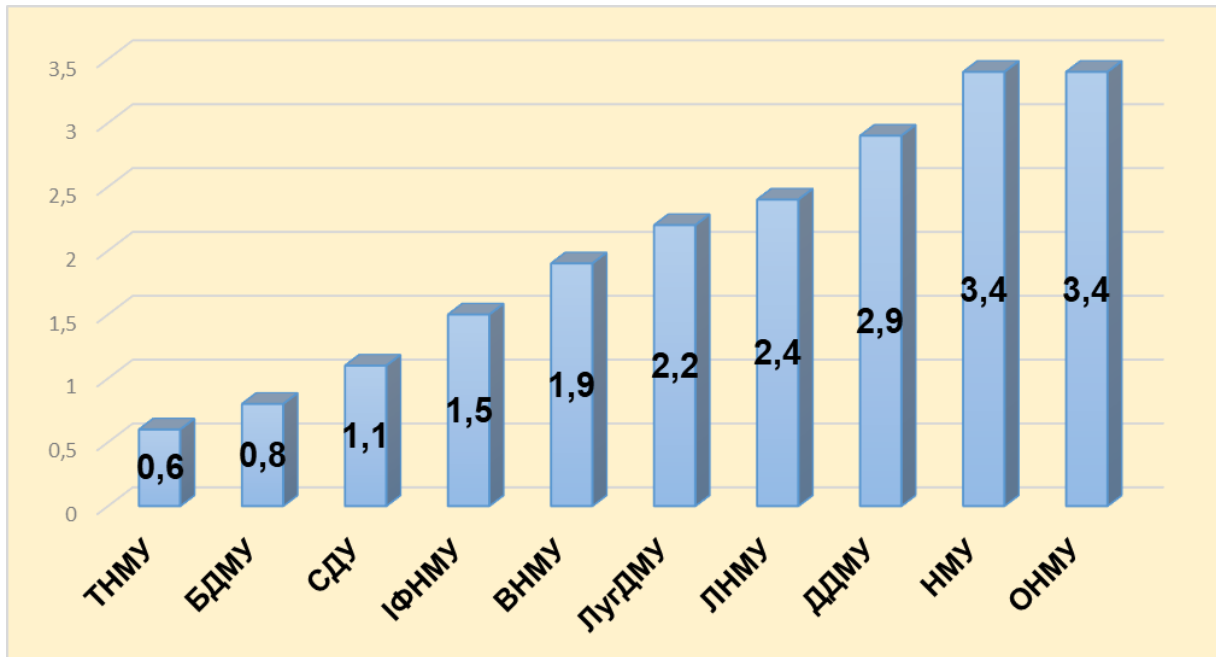


Рисунок 3. ЗВО, в яких показник кількості вітчизняних здобувачів, які не склали іспит «Крок 2» *не перевищує середній показник по країні – 5,1%*

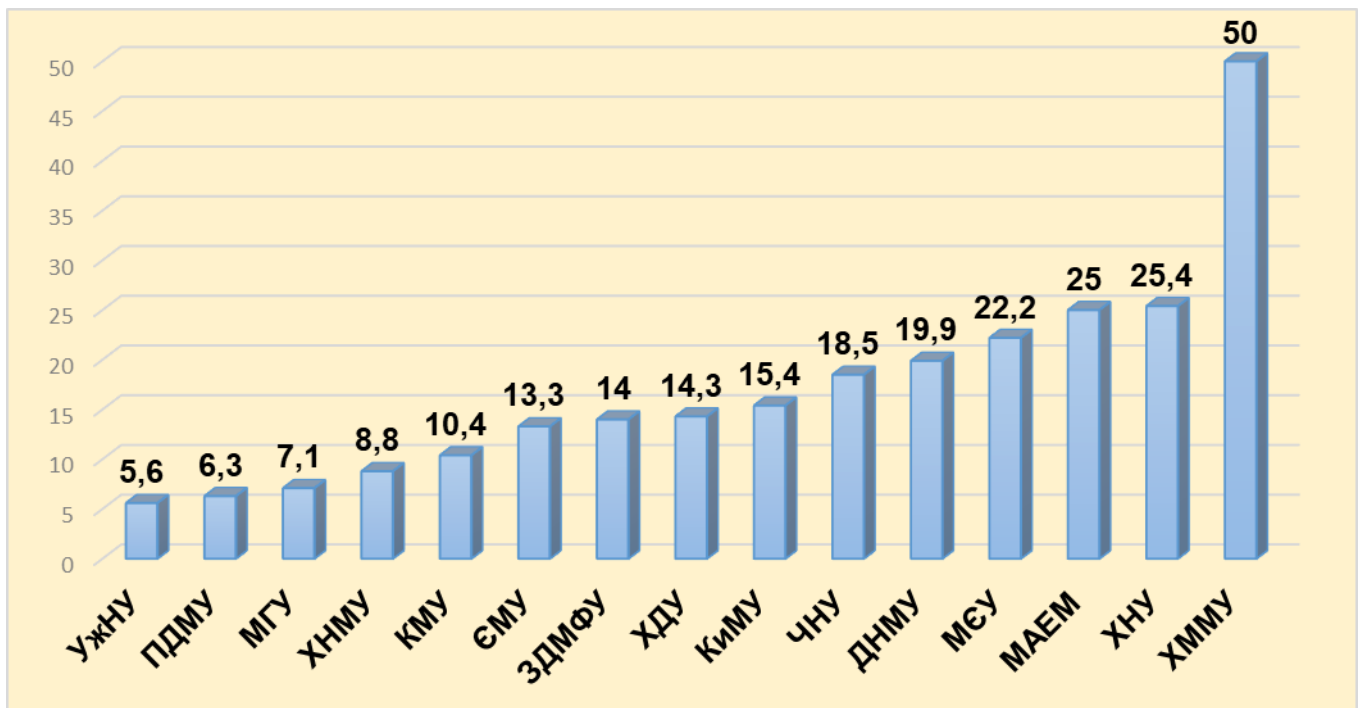


Рисунок 4. ЗВО, в яких показник кількості вітчизняних здобувачів, які не склали іспит «Крок 2» *перевищує середній показник по країні – 5,1%*

Як видно з діаграми вище (рис. 4) у **15 ЗВО**, показник кількості здобувачів, які не склали іспит перевищує **5,1%**.



Порівняння кількості вітчизняних здобувачів, які не склали іспит «Крок 2» у 2023-2024 роках наведена в діаграмі на рисунку 5.

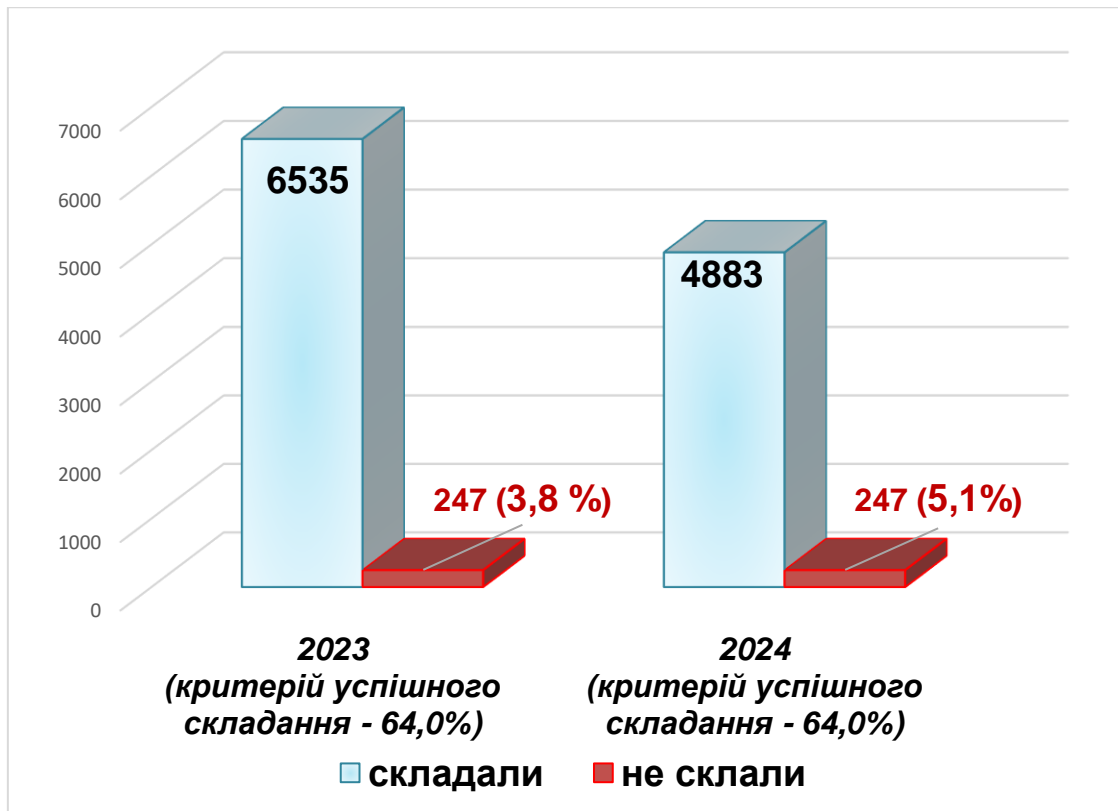


Рисунок 5. Порівняння кількості вітчизняних здобувачів, які не склали іспит «Крок 2» у 2023 – 2024 рр.



2.2 Результати складання другого етапу ЄДКІ в Україні та за межами України в центрах сертифікаційного тестування іноземними здобувачами.

На другий етап ЄДКІ спеціальності «Медицина» за даними закладів вищої освіти було зареєстровано **3820** іноземних здобувачів.

Іспит «Крок 2» склали **3706** здобувачів.



У таблиці 2 наведено дані про кількість здобувачів – громадян іноземних держав, які **не склали** іспит «Крок 2».

Таблиця 2. Кількість іноземних здобувачів, які склали та не склали іспит «Крок 2» в Україні та за межами території України в центрах сертифікаційного тестування

ЗВО	ЗАРЕЄСТРОВАНІ		СКЛАДАЛИ		НЕ СКЛАЛИ		НЕ СКЛАДАЛИ	
	Контракт	Контракт	Контракт	%	Всього	%		
БДМУ	176	176	5	2,8	0	0,0		
ВНМУ	302	297	38	12,8	5	1,7		
ДДМУ	161	160	32	20,0	1	0,6		
ДНМУ	16	15	2	13,3	1	6,3		
ЗДМФУ	116	110	21	19,1	6	5,2		
ІФНМУ	257	256	22	8,6	1	0,4		
ЛугДМУ	47	37	12	32,4	10	21,3		
ЛНМУ	172	172	25	14,5	0	0,0		
НМУ	440	424	78	18,4	16	3,6		
ОНМУ	395	389	102	26,2	6	1,5		
ТНМУ	270	267	25	9,4	3	1,1		
ПДМУ	180	169	65	38,5	11	6,1		
ХНМУ	385	373	46	12,3	12	3,1		
КМУ	156	154	24	15,6	2	1,3		
УжНУ	284	279	74	26,5	5	1,8		
СДУ	101	99	11	11,1	2	2,0		
ХНУ	182	180	27	15,0	2	1,1		
ЄМУ	37	24	4	16,7	13	35,1		
МАЕМ	2	2	0	0,0	0	0,0		
МГУ	1	1	1	100,0	0	0,0		
КНУ	76	66	15	22,7	10	13,2		
ЧНУ	16	16	1	6,3	0	0,0		
ХІМБН	24	21	6	28,6	3	12,5		
МСУ	21	16	1	6,3	5	23,8		

ПЗВО "ДІМЗ"	3	3	0	0,0	0	0,0
Всього:	3820	3706	637	17,2	114	3,0

Як видно із таблиці 2, цей іспит не склало **637** здобувачів (17,2%).

В діаграмах нижче (рис. 6, 7) наведено показник кількості іноземних здобувачів, які не склали іспит «Крок 2» в розрізі закладів освіти.

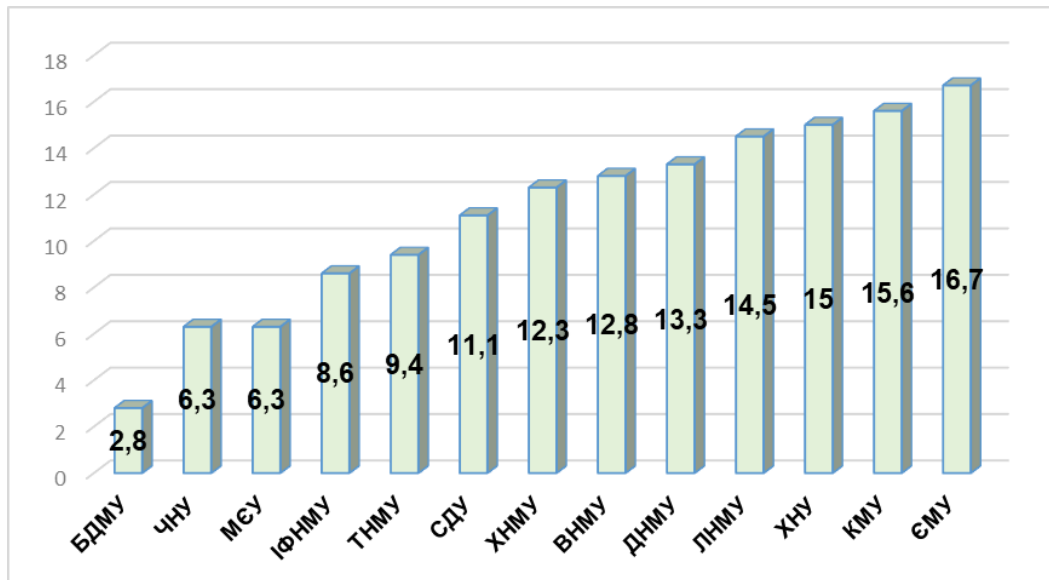


Рисунок 6. Заклади вищої освіти, в яких показник кількості іноземних здобувачів, які не склали іспит «Крок 2» *не перевищує середній показник по країні – 17,2%*

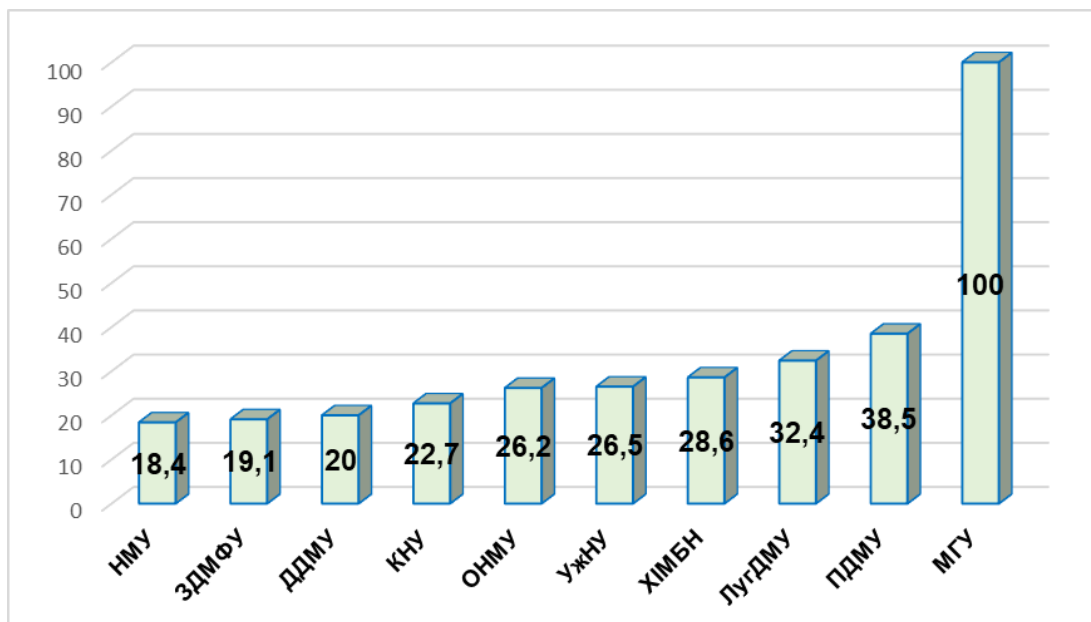


Рисунок 7. Заклади вищої освіти, в яких показник кількості іноземних здобувачів, які не склали іспит «Крок 2» *перевищує середній показник по країні – 17,2%*

Як видно на діаграмі вище (рис. 7) в 10 ЗВО, показник кількості здобувачів, які не склали іспит «Крок 2» перевищує середній по країні - 17,2%.

Успішно склали іспит Крок 2: 3069 іноземних здобувачів (82,8%)

Порівняння кількості іноземних здобувачів, які не склали іспит «Крок 2» у 2023-2024 роках наведена в діаграмі на рисунку 8.

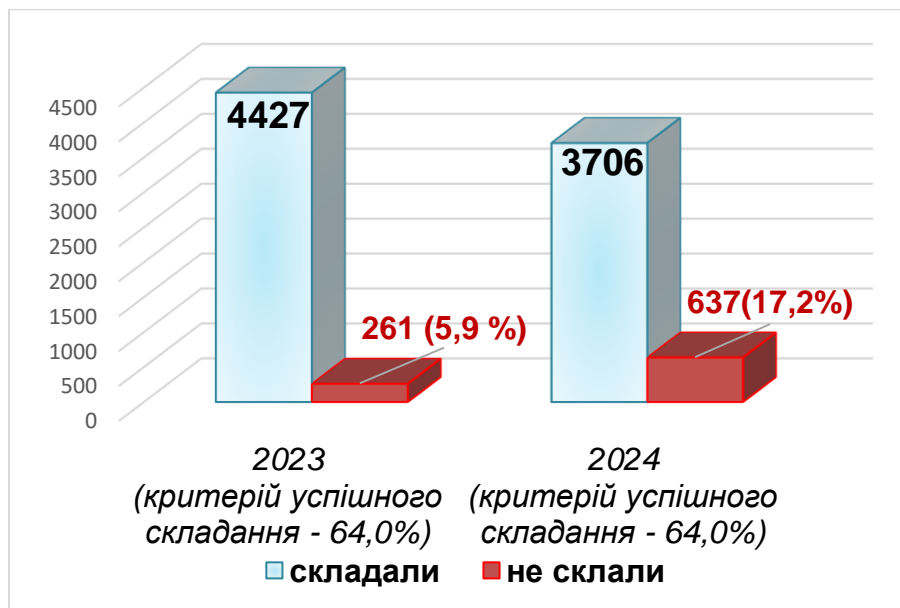


Рисунок 8. Порівняння кількості іноземних здобувачів, які не склали іспит «Крок 2» у 2023-2024 роках.

Загальна кількість здобувачів, які успішно склали іспит «Крок 2» в Україні та за межами території України становить 7705 здобувачів.

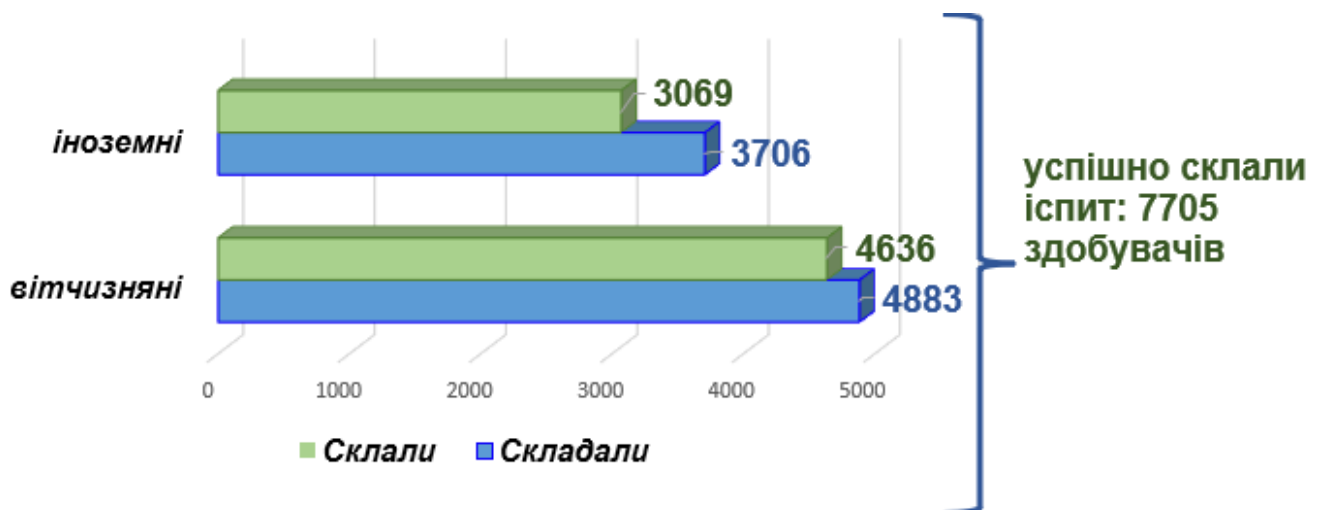


Рисунок 9. Загальна кількість вітчизняних та іноземних здобувачів, які успішно склали іспит «Крок 2» в розрізі контингенту.

Порівняння кількості здобувачів які склали іспит в Україні та за кордоном в центрах сертифікаційного тестування наведено в діаграмі нижче (рис. 10).



Рисунок 10. Кількість здобувачів, які склали іспит «Крок 2» в Україні та за її межами в розрізі контингенту.

III. Результати складання інтегрованого тестового іспиту «Крок 2» зі спеціальності «Медицина» за субтестами.



Національний показник відсотку правильних відповідей за результатами складання іспиту «Крок 2» вітчизняними здобувачами становить 82,1%.

Національний показник результатів складання іспиту «Крок 2» за субтестами представлений в діаграмах нижче на рисунках 10 та 11.

Національний показник результатів складання іспиту «Крок 2» вітчизняними здобувачами за субтестами – 1 вісь

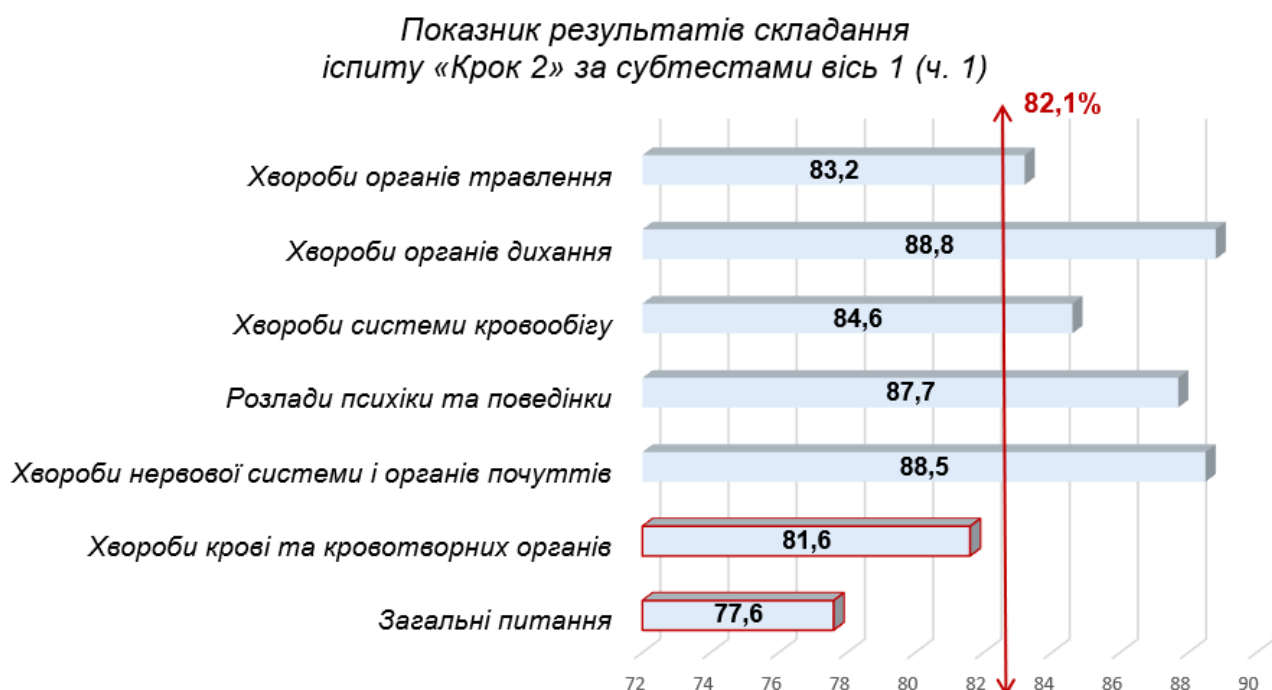


Рисунок 11. Показник результатів складання іспиту «Крок 2» вітчизняними здобувачами за субтестами (1 вісь, ч. 1).

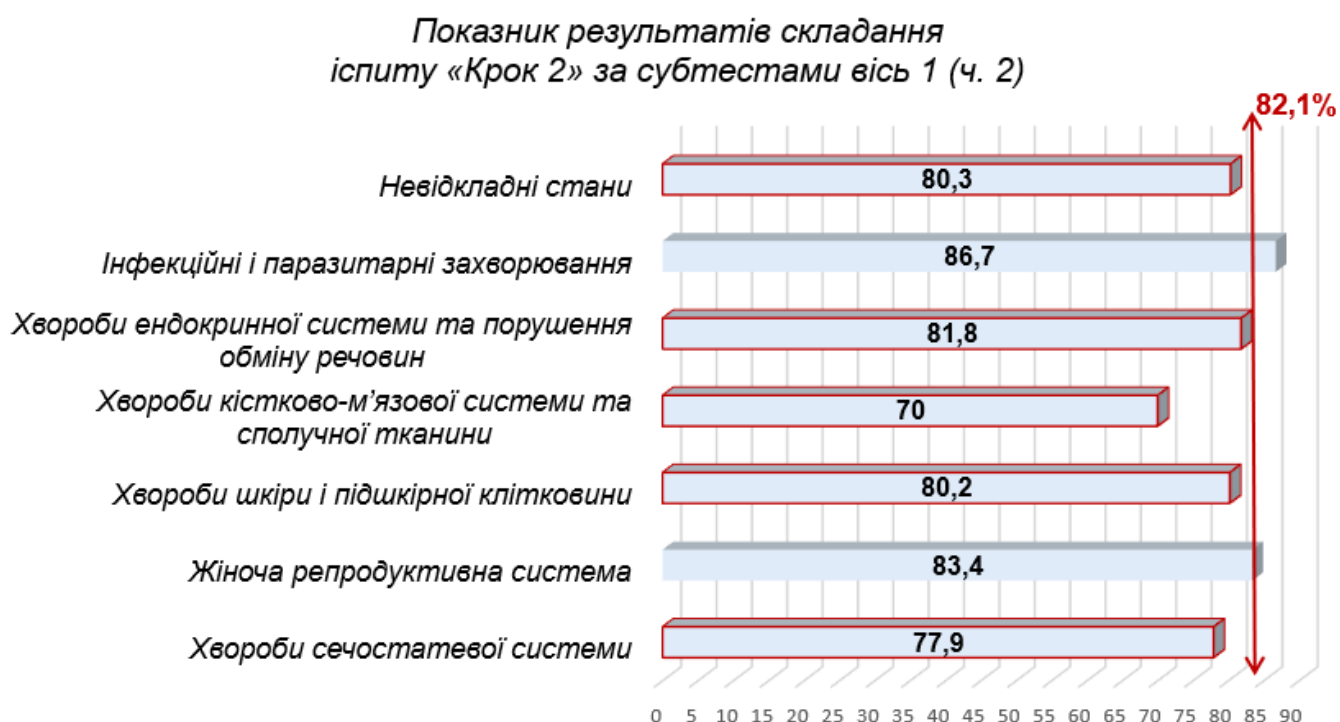


Рисунок 12. Показник результатів складання іспиту «Крок 2» вітчизняними здобувачами за субтестами (1 вісь, ч. 2).

Національний показник результатів складання іспиту «Крок 2» вітчизняними здобувачами за субтестами – 2 вісь

Показник результатів складання іспиту «Крок 2» за субтестами вісь 2

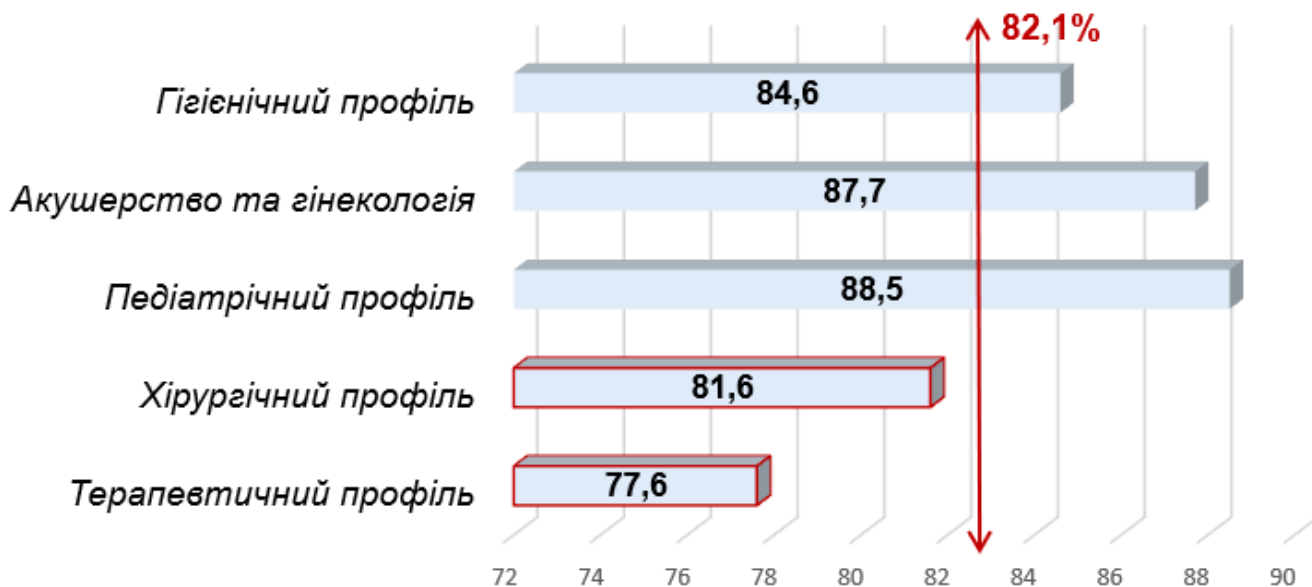


Рисунок 13. Показник результатів складання іспиту «Крок 2» вітчизняними здобувачами за субтестами (2 вісь).

Як видно з діаграм вище (рис. 10 – 12) **7** показників результатів складання іспиту за субтестами *першої осі* та **2** показники *другої осі* є нижчими за рівень національного – 82,1%.