



## **Аналітична довідка**

*до результатів складання першого етапу  
Єдиного державного кваліфікаційного іспиту:  
Інтегрований тестовий іспит «Крок 1» та Іспит з англійської мови професійного  
спрямування для спеціальності «Стоматологія»*

### **I. Загальна інформація**

**09 квітня 2024 року** Центром тестування було проведено перший етап Єдиного державного кваліфікаційного іспиту (далі – ЄДКІ), який складався з таких обов'язкових компонентів кваліфікаційного іспиту: інтегрованого тестового іспиту «Крок 1» (далі – іспит «Крок 1») та іспиту з англійської мови професійного спрямування (далі – АМПС) для спеціальності «Стоматологія» **для вітчизняних здобувачів та здобувачів - громадян іноземних держав.**

Також, в період з **09.04.2024 – 12.04.2024** було проведено ЄДКІ для здобувачів, які проживають / тимчасово перебувають **за межами території України**. Такі здобувачі мали можливість скласти ЄДКІ у центрах сертифікаційного тестування.

**ЄДКІ за межами території України** проводився відповідно до Постанови Кабінету



Міністрів України від 28.03.2023 № 269 «Про внесення змін до Порядку здійснення єдиного державного кваліфікаційного іспиту для здобувачів ступеня вищої освіти магістр за спеціальностями галузі знань «22 Охорона здоров'я».

В тестуванні приймали участь здобувачі **22** закладів вищої освіти (далі – ЗВО), які здійснюють підготовку фахівців за даною спеціальністю, з них: **13** ЗВО МОЗ України, **2** медичні факультети ЗВО МОН України та **7** приватних ЗВО (рисунок 1).



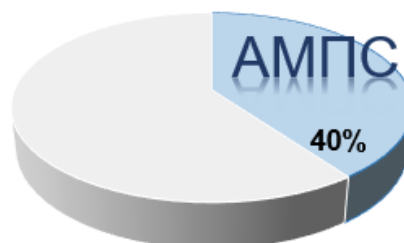
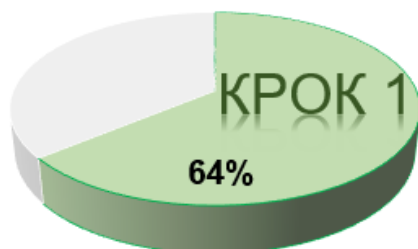
Рисунок 1. Кількість закладів вищої освіти, які приймали участь в тестуванні.

Дата проведення ЄДКІ затверджена наказом Міністерства охорони здоров'я України від 25.08.2023 № 1519.

Критерій успішного складання затверджено наказом МОЗ України від 02.11.2023 № 1898 і становить:

**64,0 %** правильних відповідей для іспиту «Крок 1»;

**40,0 %** для Іспиту з англійської мови професійного спрямування.



Відповідно до чинної нормативно-правової бази, у разі неуспішного складання будь-якого з компонентів ЄДКІ здобувач має право повторно його скласти не більше одного разу.

Для забезпечення моніторингу за дотриманням процедури проведення ЄДКІ у всіх ЗВО здійснювалася відеозйомка проведення іспиту. Копії зроблених відеозаписів були передані до Центру тестування, де забезпечено їх аналіз.

На складання першого етапу ЄДКІ в Україні за даними закладів вищої освіти було зареєстровано 2922 здобувача.

На діаграмах нижче (рис. 2. 3) показано кількість здобувачів, які були зареєстровані на складання та складали ЄДКІ в розрізі контингенту.




Рисунок 2. Загальна кількість здобувачів, які були зареєстровані на складання ЄДКІ в розрізі контингенту

Перший етап ЄДКІ в Україні складали:




Рисунок 3. Загальна кількість здобувачів, які складали

**2. Кількість здобувачів, які не склали іспит «Крок 1» та іспит з англійської мови професійного спрямування**

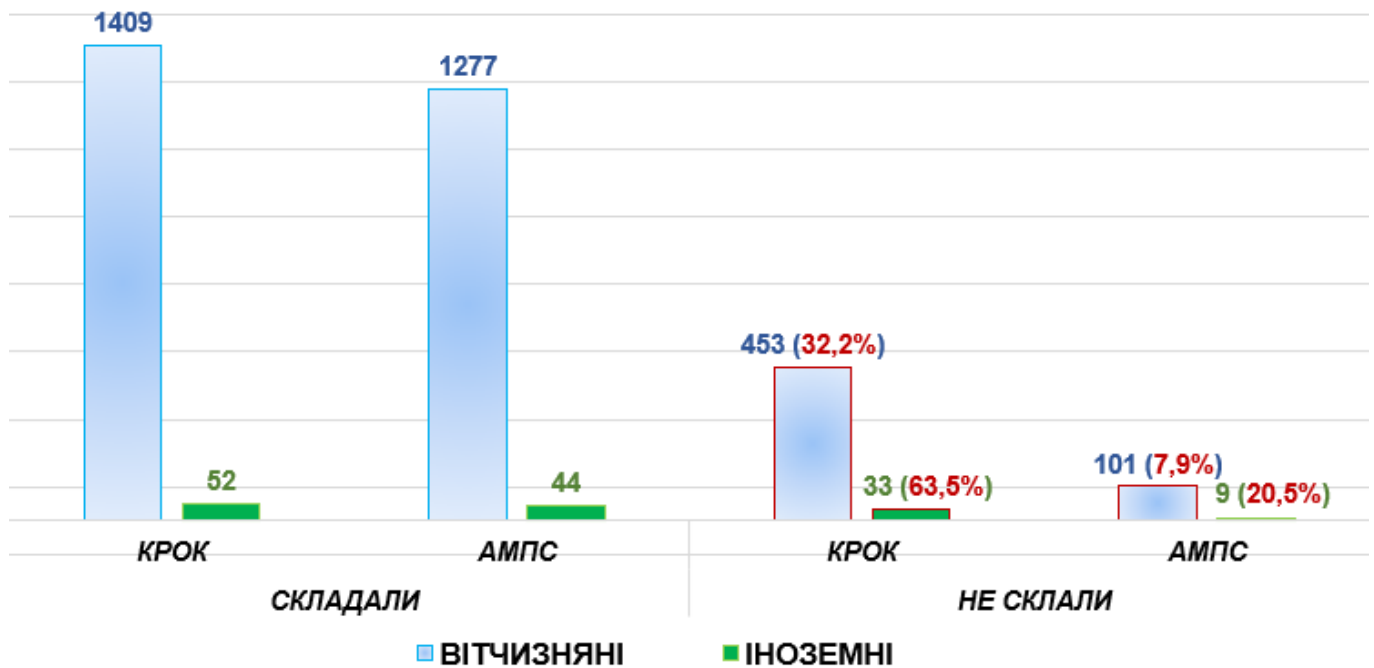


Рисунок 4. Діаграма «Кількість здобувачів, які склали та не склали перший етап ЄДКІ в розрізі контингенту»

На діаграмі нижче показано кількість **вітчизняних здобувачів** які склали і не склали ЄДКІ в розрізі джерел фінансування (бюджет/контракт).

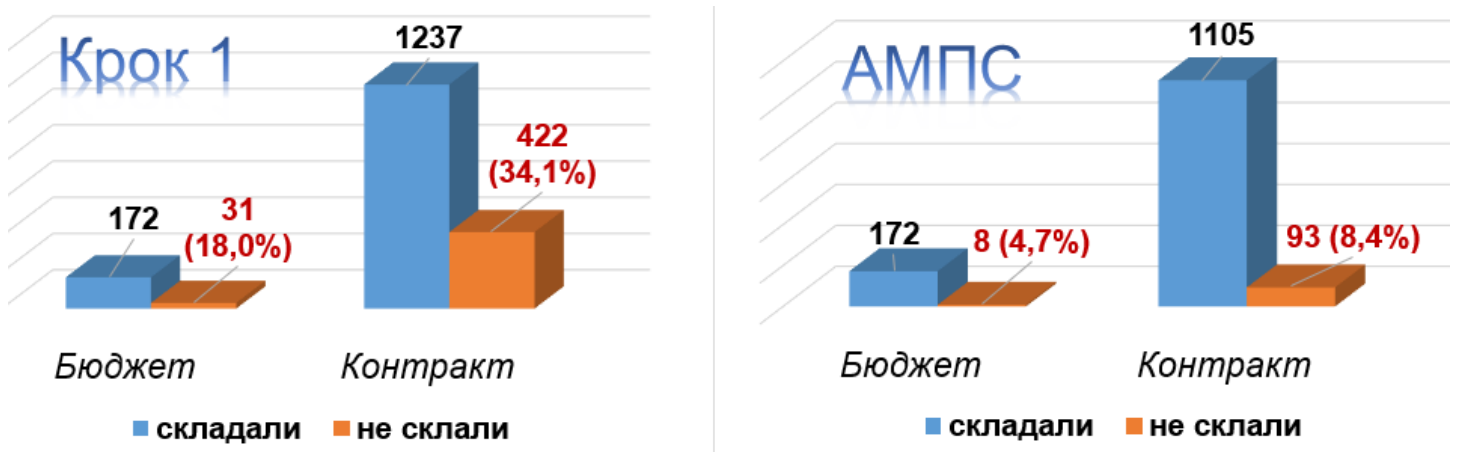


Рисунок 5. Діаграма «Кількість вітчизняних здобувачів, які склали та не склали ЄДКІ в розрізі форм навчання»

На складання інтегрованого тестового іспиту «Крок 1» за межами території України за даними закладів вищої освіти було зареєстровано 194 здобувачі.

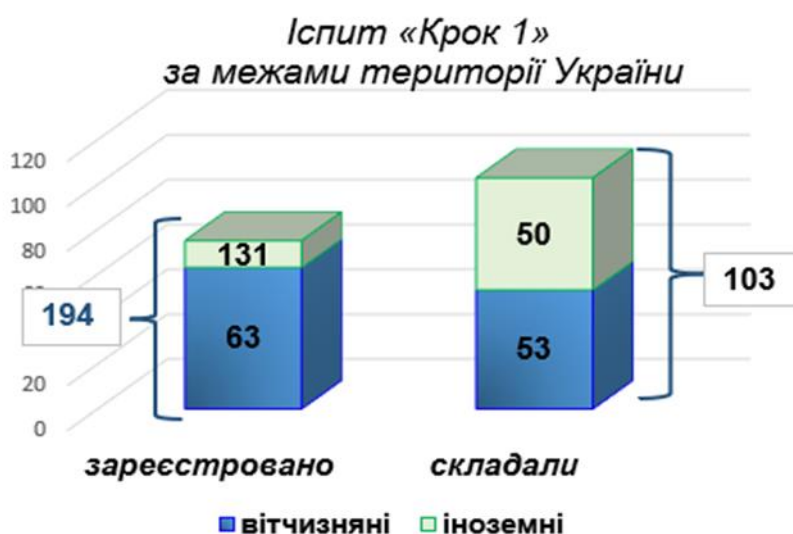


Рисунок 6. Кількість здобувачів, які склали іспит «Крок 1» за межами території України

Кількість здобувачів, які склали та не склали іспит у центрах сертифікаційного тестування за межами території України показано в діаграмах нижче (рис. 7, 8).

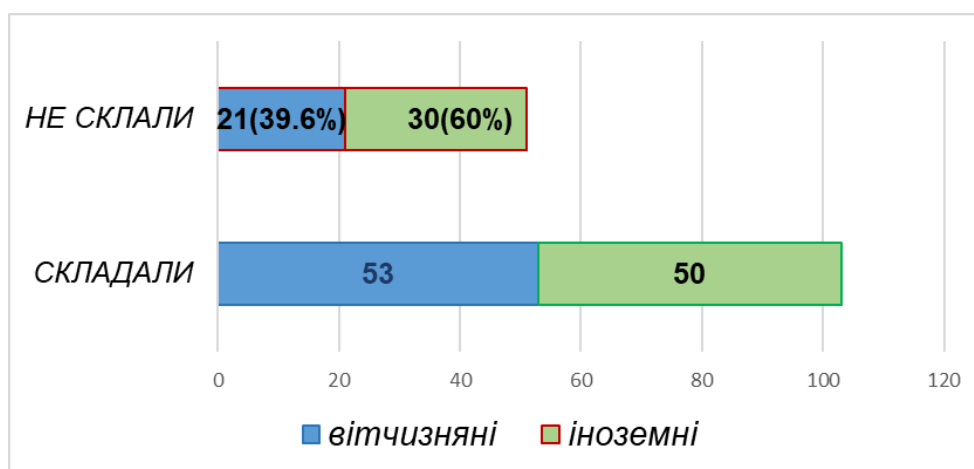


Рисунок 7. Кількість здобувачів, які не склали іспит «Крок 1»

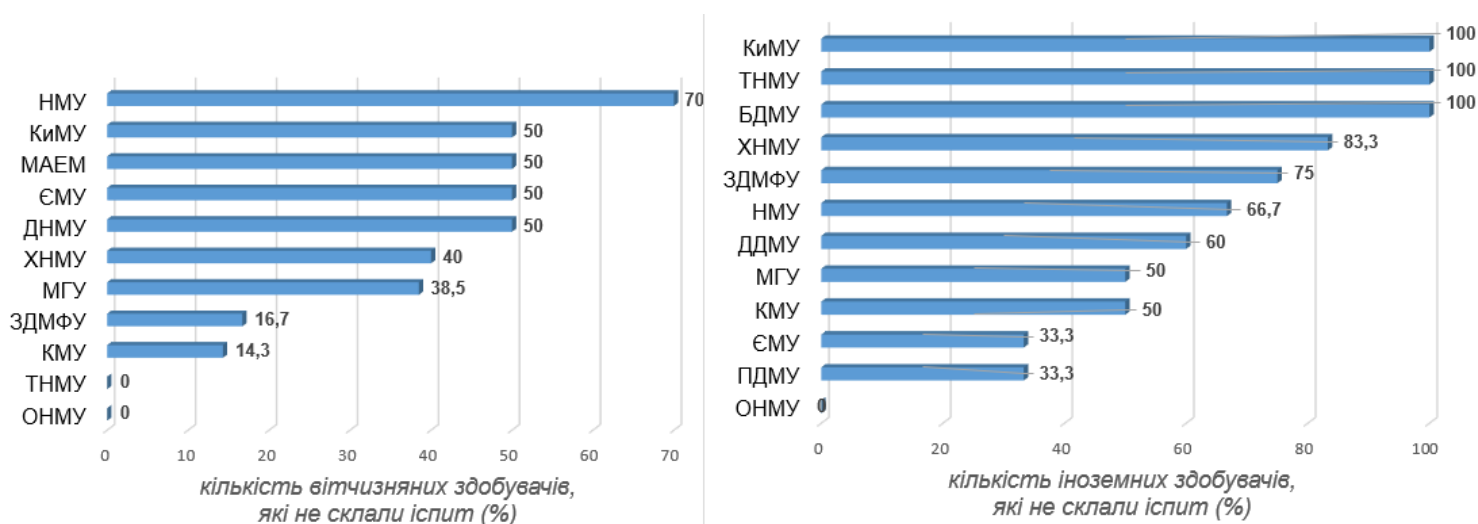


Рисунок 8. Кількість здобувачів, які не склали іспит «Крок 1» в розрізі закладів освіти

## *II. Аналіз результатів складання першого етапу ЄДКІ в розрізі закладів вищої освіти в Україні*

Аналіз результатів складання ЄДКІ проводиться за показником «кількість здобувачів ЗВО, які не склали іспит «Крок 1» та іспит з англійської мови професійного спрямування.

### **2.1 Аналіз результатів складання іспиту «Крок 1» та іспиту з англійської мови професійного спрямування вітчизняними здобувачами в розрізі закладів вищої освіти**

У таблиці 1 наведено дані про кількість здобувачів - громадян України, які склали і не склали іспит «Крок 1».

*Таблиця 1. Кількість вітчизняних здобувачів, які не склали іспит «Крок 1»*

ЗВО	Кількість здобувачів, які СКЛАДАЛИ іспит			Кількість здобувачів, що НЕ СКЛАДАЛИ іспит					
	Всього	Бюджет	Кон-тракт	Всього	%	Бюджет	%	Кон-тракт	%
БДМУ	40	4	36	7	17,5	0	0,0	7	19,4
ВНМУ	66	5	61	17	25,8	0	0,0	17	27,9
ДДМУ	30	0	30	2	6,7	0	0,0	2	6,7
ДНМУ	26	20	6	15	57,7	10	50,0	5	83,3
ЗДМФУ	50	3	47	23	46,0	1	33,3	22	46,8
ІФНМУ	82	10	72	13	15,9	0	0,0	13	18,1
ЛугДМУ	12	2	10	6	50,0	1	50,0	5	50,0
ЛНМУ	121	19	102	14	11,6	2	10,5	12	11,8
НМУ	247	23	224	72	29,1	2	8,7	70	31,3
ОНМУ	65	3	62	15	23,1	1	33,3	14	22,6
ТНМУ	86	8	78	14	16,3	0	0,0	14	17,9
ЦДМУ	114	7	107	22	19,3	0	0,0	22	20,6
ХНМУ	58	32	26	21	36,2	9	28,1	12	46,2
УжНУ	56	18	38	13	23,2	1	5,6	12	31,6
СДУ	22	13	9	9	40,9	2	15,4	7	77,8
КМУ	82	0	82	35	42,7	0	0,0	35	42,7
ЄМУ	41	0	41	25	61,0	0	0,0	25	61,0
МАЕМ	6	0	6	5	83,3	0	0,0	5	83,3
ЛМУ	38	0	38	13	34,2	0	0,0	13	34,2
КиМУ	38	0	38	30	78,9	0	0,0	30	78,9
МГУ	107	5	102	68	63,6	2	40,0	66	64,7
МАУП	22	0	22	14	63,6	0	0,0	14	63,6
<b>Всього:</b>	<b>1409</b>	<b>1409</b>	<b>1409</b>	<b>453</b>	<b>32,2</b>	<b>31</b>	<b>18,0</b>	<b>422</b>	<b>34,1</b>

Як видно із таблиці 1 іспит «Крок 1» не склали **453 вітчизняних здобувачі**.

В діаграмі на рисунку 9 показано кількість здобувачів, які склали та не склали ЄДКІ в розрізі ЗВО.

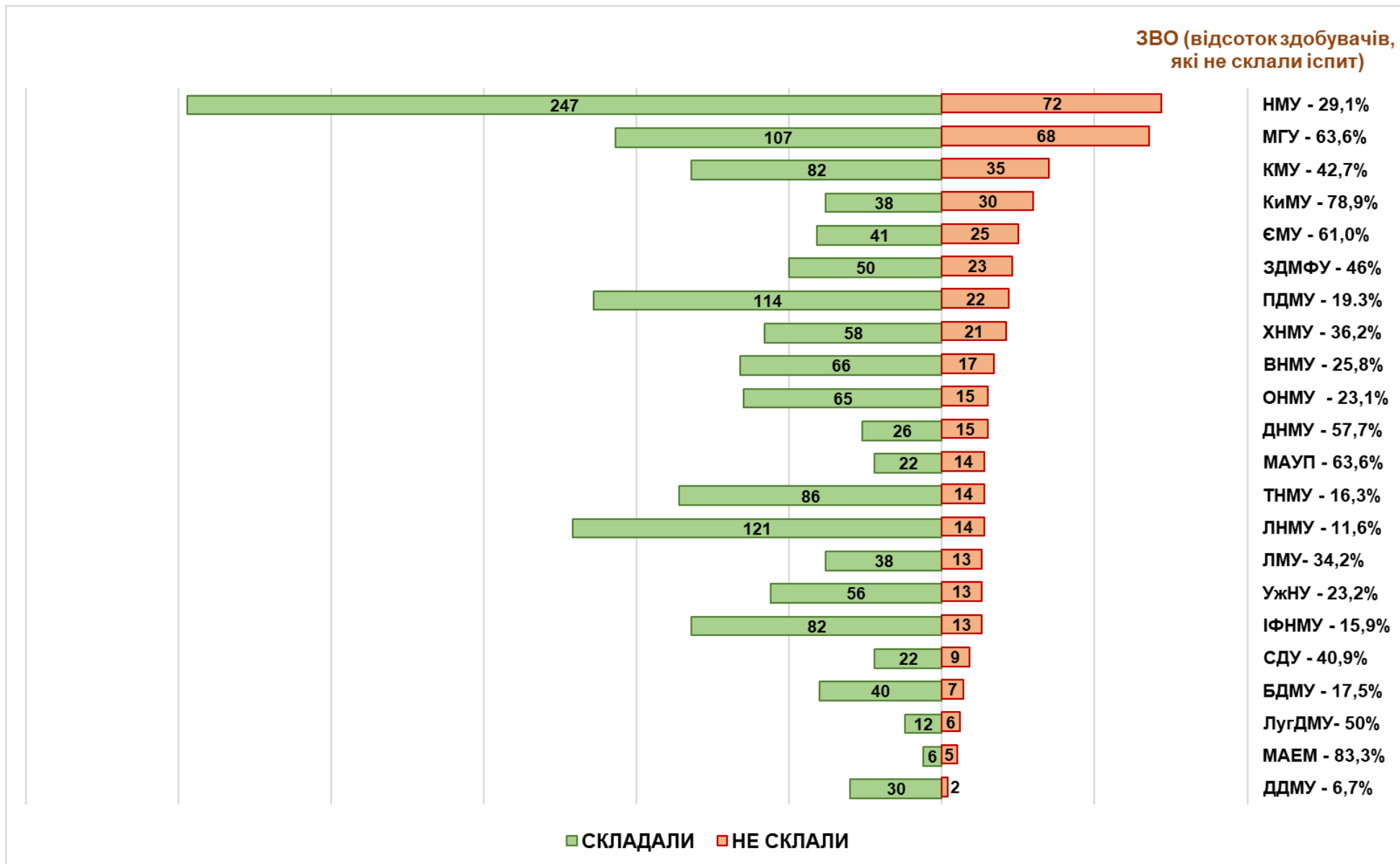


Рисунок 9. Кількість здобувачів, які *склали та не склали* іспит «Крок 1» в розрізі закладів освіти

Середній показник кількості здобувачів, які не склали цей іспит по країні становить **32,2%**.

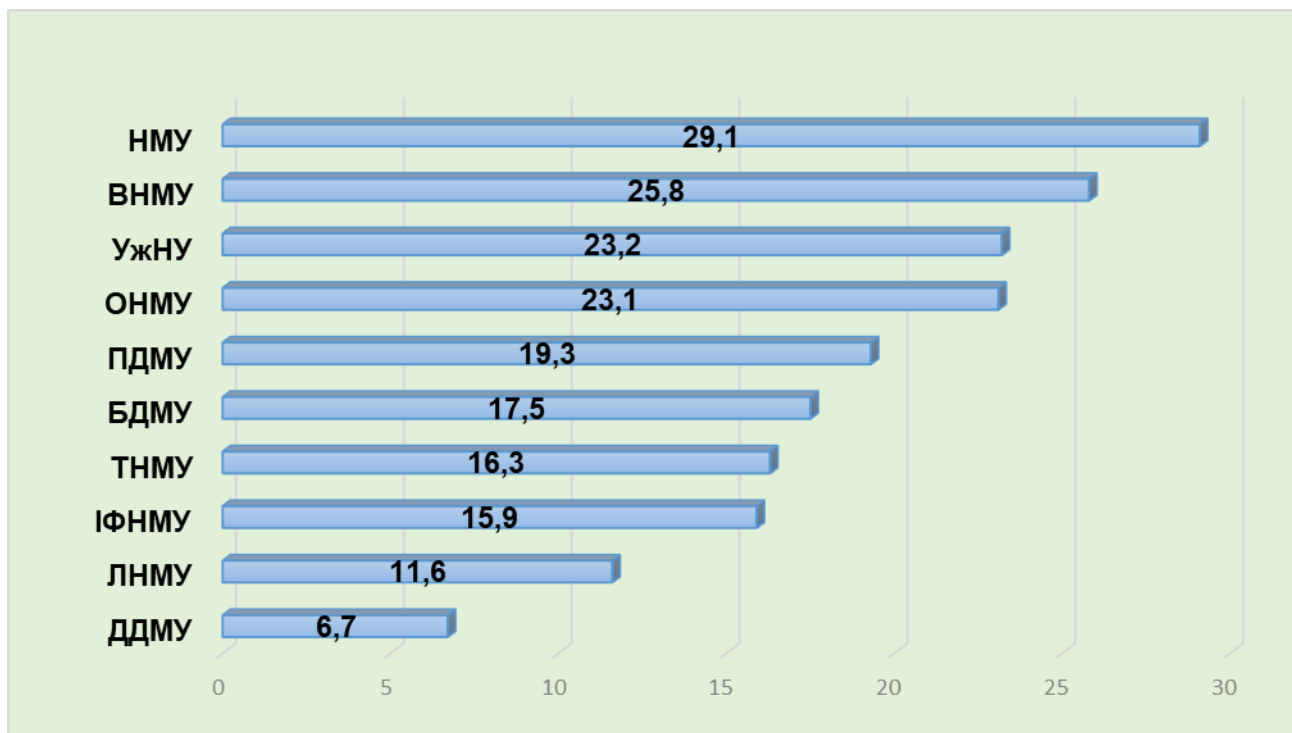


Рисунок 10. Заклади вищої освіти, в яких показник кількості вітчизняних здобувачів, що не склали іспит «Крок 1» *не перевищує середній показник по країні - 32,2%*

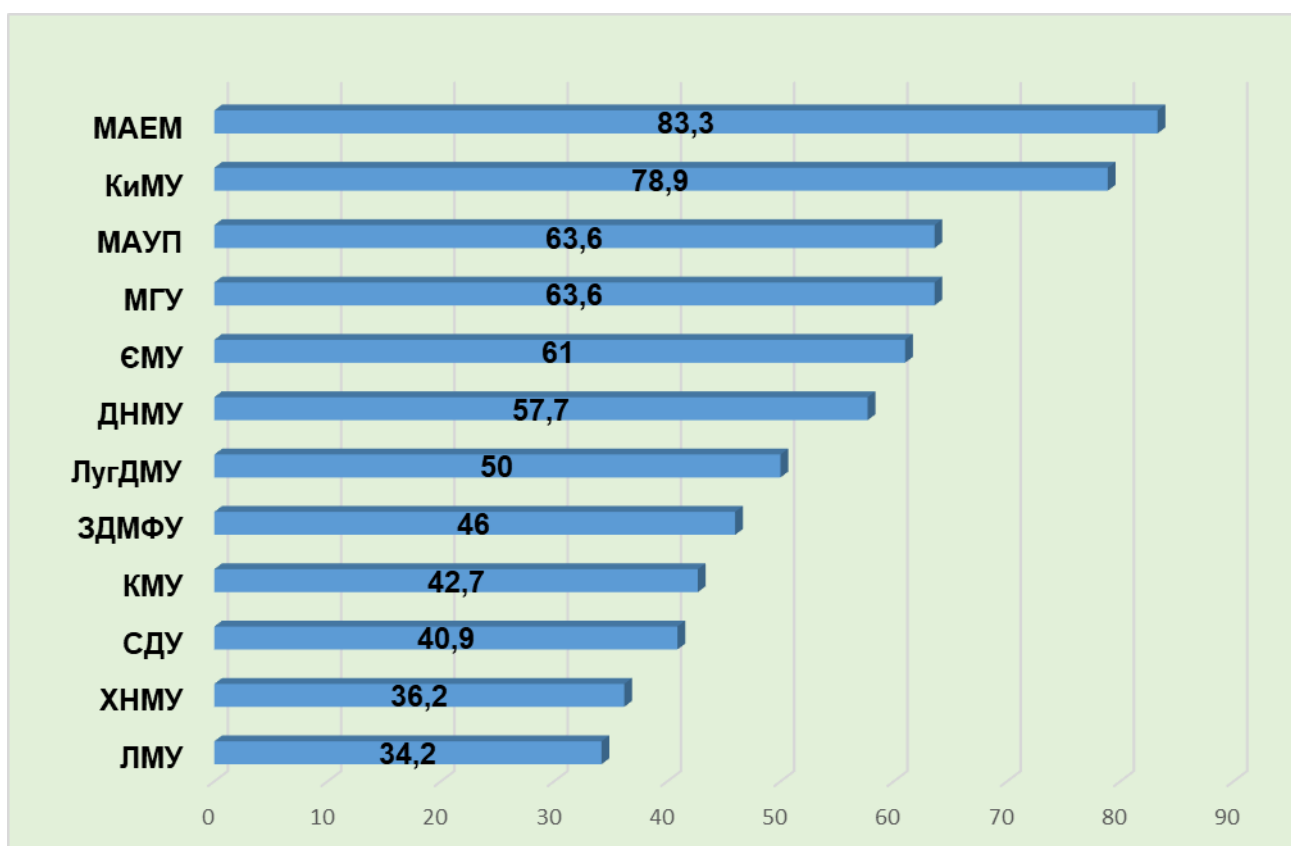


Рисунок 11. Заклади вищої освіти, в яких показник кількості вітчизняних здобувачів, що не склали іспит «Крок 1» *перевищує середній показник по країні - 32,2%*



Порівняння кількості **вітчизняних здобувачів**, які не склали іспит «Крок 1» у 2023-2024 роках наведена в діаграмі на рисунку 12.




Рисунок 12. Порівняння кількості вітчизняних здобувачів, які не склали іспит «Крок 1» у 2023 – 2024 рр.

У таблиці 2 наведено дані про кількість **вітчизняних здобувачів**, які не склали іспит з англійської мови професійного спрямування.

Таблиця 2. Кількість вітчизняних здобувачів, які не склали іспит з англійської мови професійного спрямування

ЗВО	Кількість здобувачів, які СКЛАДАЛИ іспит			Кількість здобувачів, що НЕ СКЛАЛИ іспит					
	Всього	Бюджет	Кон-тракт	Всього	%	Бюджет	%	Кон-тракт	%
БДМУ	39	4	35	4	10,3	0	0,0	4	11,4
ВНМУ	61	5	56	1	1,6	0	0,0	1	1,8
ДДМУ	27	0	27	0	0,0	0	0,0	0	0,0
ДНМУ	24	20	4	6	25,0	5	25,0	1	25,0
ЗДМФУ	40	3	37	2	5,0	0	0,0	2	5,4
ІФНМУ	78	10	68	4	5,1	0	0,0	4	5,9
ЛугДМУ	11	2	9	1	9,1	0	0,0	1	11,1
ЛНМУ	121	19	102	2	1,7	0	0,0	2	2,0
НМУ	240	23	217	10	4,2	0	0,0	10	4,6
ОНМУ	59	3	56	1	1,7	0	0,0	1	1,8
ТНМУ	79	8	71	1	1,3	0	0,0	1	1,4
ПДМУ	114	7	107	5	4,4	0	0,0	5	4,7
ХНМУ	58	32	26	6	10,3	3	9,4	3	11,5
КМУ	66	0	66	5	7,6	0	0,0	5	7,6
УжНУ	54	18	36	7	13,0	0	0,0	7	19,4
СДУ	17	13	4	0	0,0	0	0,0	0	0,0
ЄМУ	27	0	27	7	25,9	0	0,0	7	25,9
МАЕМ	5	0	5	3	60,0	0	0,0	3	60,0
ЛІМУ	38	0	38	1	2,6	0	0,0	1	2,6
КиМУ	35	0	35	18	51,4	0	0,0	18	51,4
МГУ	69	5	64	13	18,8	0	0,0	13	20,3
МАУП	15	0	15	4	26,7	0	0,0	4	26,7
<b>Всього</b>	<b>1277</b>	<b>172</b>	<b>1105</b>	<b>101</b>	<b>7,9</b>	<b>8</b>	<b>4,7</b>	<b>93</b>	<b>8,4</b>

Середній показник кількості здобувачів, які не склали цей іспит по країні становить **7,9%**.

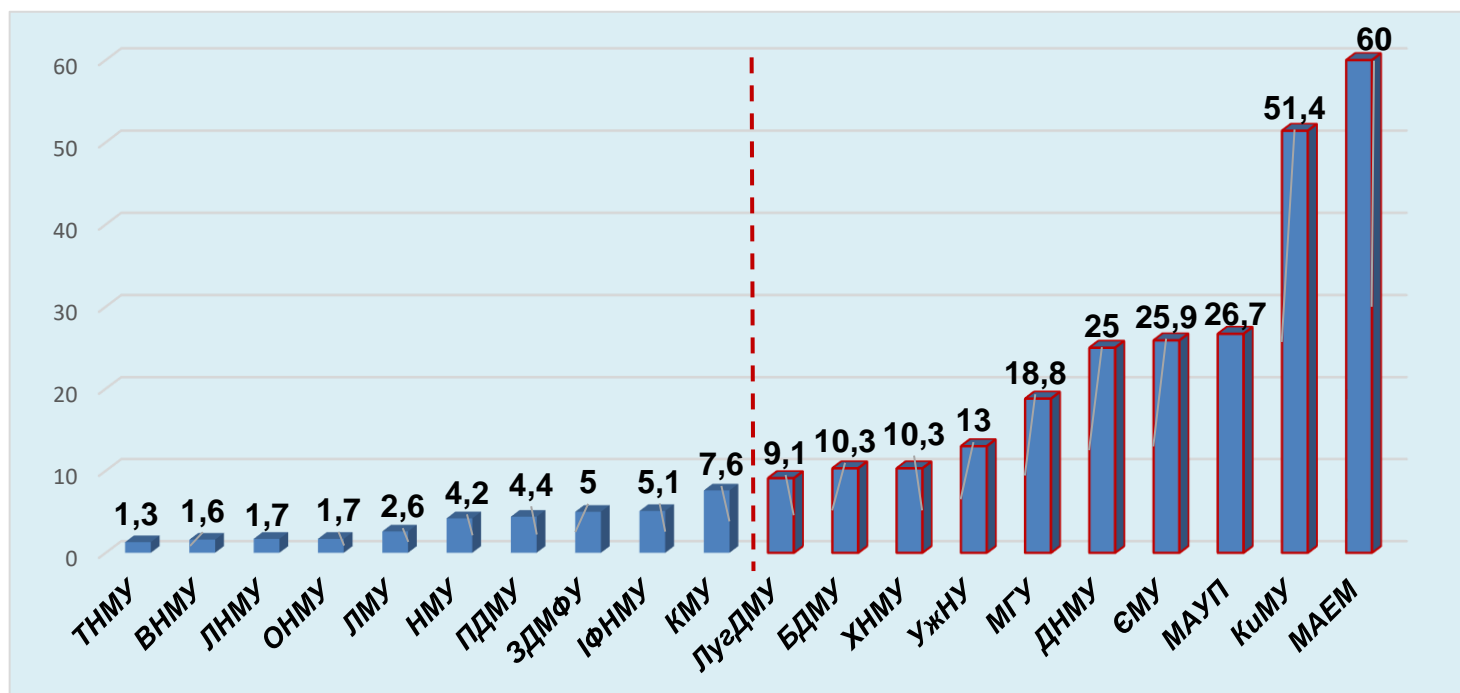


Рисунок 11. Відсоток здобувачів, які не склали іспит з англійської мови професійного спрямування в розрізі ЗВО.

Як видно з діаграми (рис. 11) в 10 ЗВО відсоток здобувачів, які не склали іспит з АМПС перевищує середній показник – **7,9%**

*В Сумському державному університеті та Дніпровському державному медичному університеті іспит з англійської мови професійного спрямування склали всі здобувачі, які брали участь в складанні: 17 та 27 здобувачів відповідно.*

## 2.2 Аналіз результатів складання іспиту «Крок 1» та іспиту з англійської мови професійного спрямування іноземними здобувачами в розрізі закладів вищої освіти

У таблиці 3 наведено дані про кількість здобувачів - громадян іноземних держав, які склали та не склали іспит «Крок 1».

Таблиця 3. Кількість здобувачів - громадян іноземних країн, які не склали іспит «Крок 1»

ЗВО	ЗАРЕЄСТРОВАНІ	СКЛАДАЛИ	Кількість здобувачів, що НЕ СКЛАЛИ іспит	
			Контракт	%
ВНМУ	1	1	0	0,0
ДДМУ	5	5	5	100,0
ІФНМУ	10	10	3	30,0
ЛугДМУ	4	2	0	0,0
НМУ	6	5	4	80,0
ОНМУ	11	9	8	88,9
ПДМУ	1	1	1	100,0
ХНМУ	1	1	0	0,0
КМУ	6	5	5	100,0
УжНУ	8	7	3	42,9
СДУ	2	1	1	100,0
ЄМУ	2	2	2	100,0
ЛМУ	1	1	0	0,0
МГУ	2	2	1	50,0
<b>Всього:</b>	<b>60</b>	<b>52</b>	<b>33</b>	<b>63,5</b>

Як видно із таблиці 3, цей іспит не склали 33 іноземних здобувачі.

Успішно склали іспит «Крок 1» **19 іноземних здобувачів.**

Середній показник кількості іноземних здобувачів, які не склали даний іспит, по країні становить 63,5%.

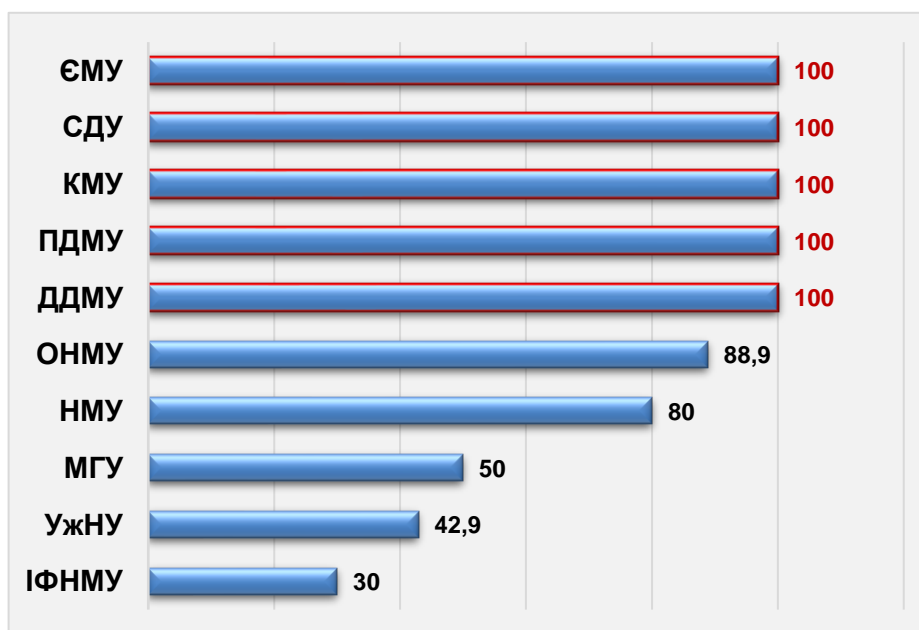


Рисунок 11. Кількість здобувачів, які не склали іспит «Крок 1» в розрізі ЗВО

У таблиці 4 наведено дані про кількість іноземних здобувачів, які не склали іспит з англійської мови професійного навчання

Таблиця 4. Кількість іноземних здобувачів, які склали і не склали іспит з англійської мови професійного навчання

ЗВО	ЗАРЕЄСТРОВАНІ	СКЛАДАЛИ	Кількість здобувачів, що НЕ СКЛАЛИ іспит	
			Контракт	%
ДДМУ	4	4	1	25,0
ІФНМУ	10	10	1	10,0
ЛугДМУ	4	2	0	0,0
НМУ	6	5	1	20,0
ОНМУ	9	8	3	37,5
ПДМУ	1	1	1	100,0
ХНМУ	1	1	0	0,0
КМУ	6	5	0	0,0
УжНУ	4	3	0	0,0
СДУ	2	1	0	0,0
ЄМУ	2	2	2	100,0
ЛМУ	1	1	0	0,0
МГУ	1	1	0	0,0
<b>Всього:</b>	<b>51</b>	<b>44</b>	<b>9</b>	<b>20,5</b>

Середній показник кількості здобувачів, які не склали цей іспит по країні становить 20,5%.

Успішно склали іспит з АМПС 35 іноземних здобувачів.

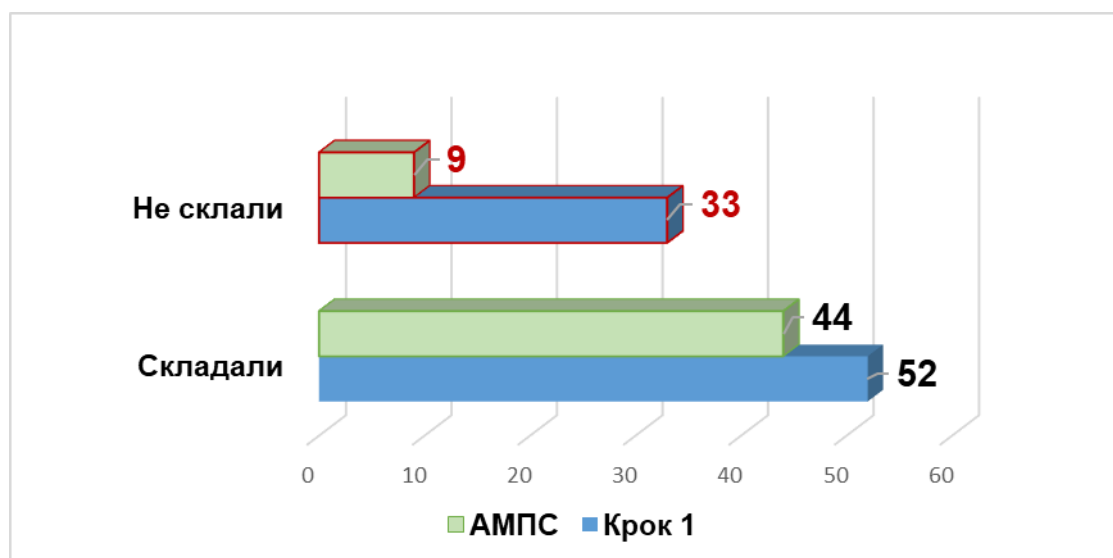
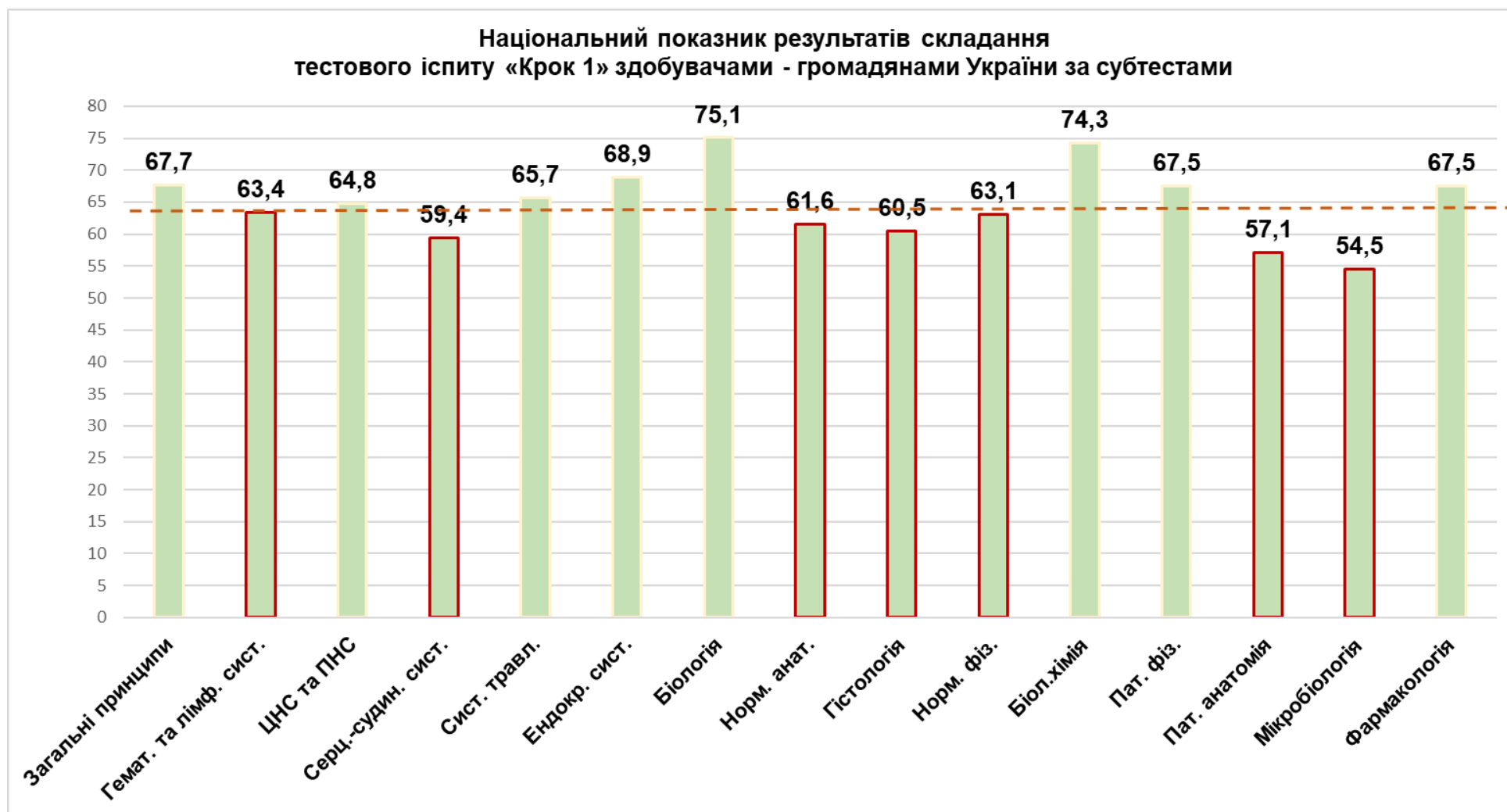


Рисунок 12. Кількість іноземних здобувачів, які не склали ЄДКІ

### III. Результати складання інтегрованого тестового іспиту «Крок 1» зі спеціальності «Стоматологія» за субтестами

**Національний показник відсотку правильних відповідей** за результатами складання іспиту «Крок 1» **вітчизняними здобувачами** від 09.04.2024 становить **64,8%**.

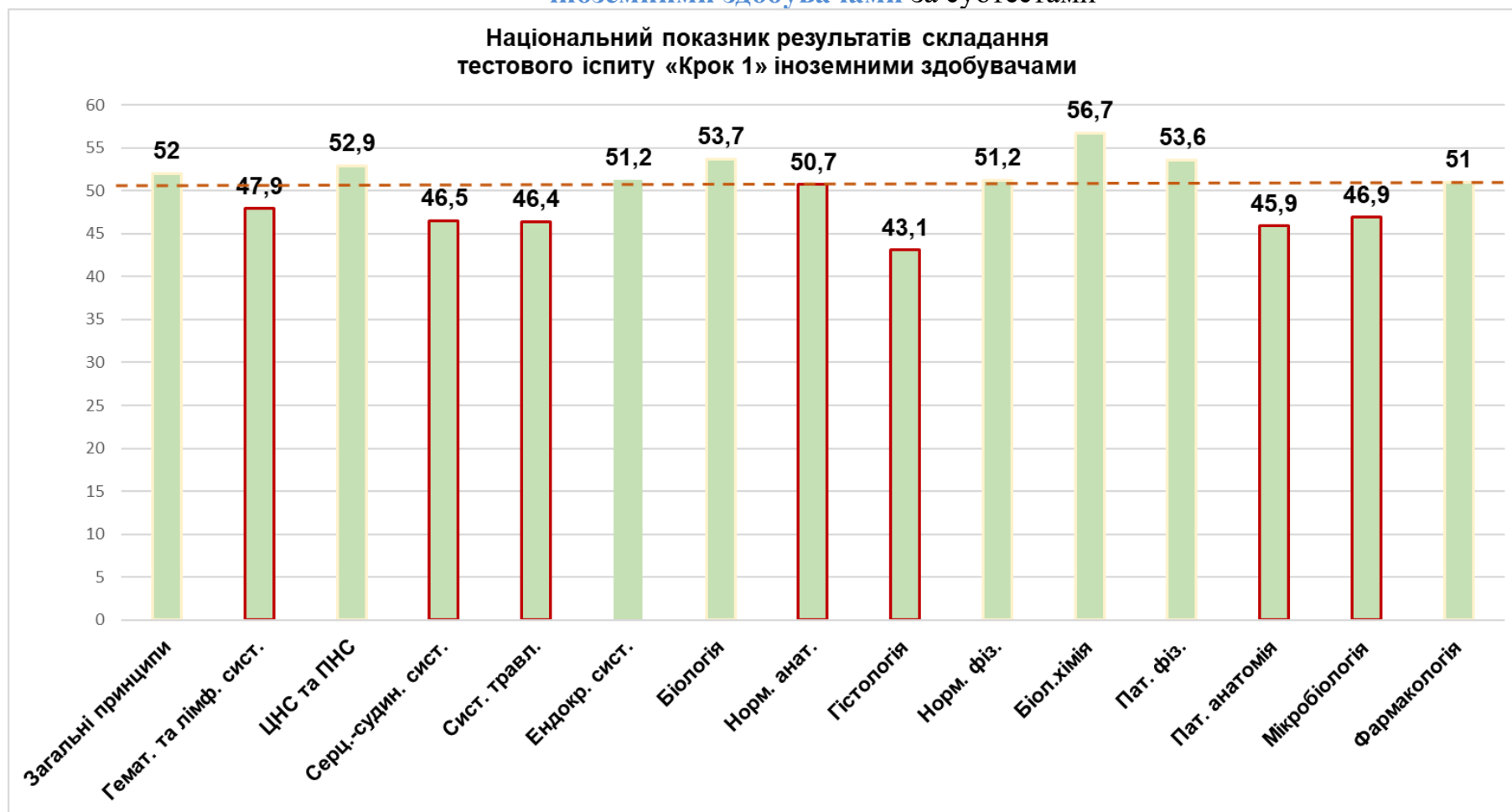
Результати складання інтегрованого тестового іспиту «Крок 1» зі спеціальності «Стоматологія» за субтестами **вітчизняними здобувачами**



Проаналізувавши дані наведені вище, ми бачимо, що 7 показників за субтестами є нижчими за рівень національного показника, який становить – **64,8%**.

**Національний показник відсотку правильних відповідей** за результатами складання іспиту «Крок 1» **іноземними здобувачами** від 09.04.2024 становить **50,7%**.

Результати складання інтегрованого тестового іспиту «Крок 1» зі спеціальності «Стоматологія» **іноземними здобувачами** за субтестами



Проаналізувавши дані наведені вище, ми бачимо, що 7 показників за субтестами є нижчими за рівень національного показника, який становить – **50,7%**.