



Аналітична довідка

до результатів складання ліцензійного інтегрованого іспиту

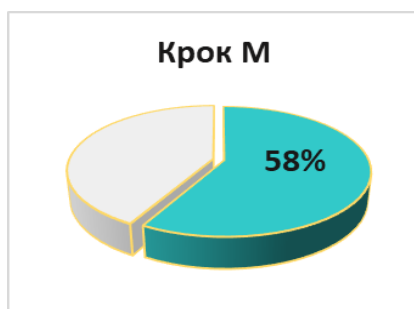
«Крок М. Лікувальна справа»

I. Загальна інформація

8 червня 2023 року Центром тестування при МОЗ України було проведено ліцензійний інтегрований іспит «Крок М. Лікувальна справа» у закладах вищої освіти / фахової передвищої освіти (далі – заклади освіти), що здійснюють підготовку здобувачів фахової передвищої освіти за спеціальністю 223 «Медсестринство» освітньої програми «Лікувальна справа».

Дата проведення іспитів затверджено наказом Міністерства охорони здоров'я України від 13.09.2022 № 1655.

Діюча величина критерію у 2023 році – **58,0%** правильних відповідей (затверджено наказом МОЗ України від 22.01.2021 № 106, зареєстровано в Міністерстві юстиції України 02.03.2021 за № 269/35891).



Іспит проводився відповідно до наказу МОЗ України від 12.12.2013 № 1079 «Про затвердження Плану заходів щодо удосконалення підготовки молодших спеціалістів, бакалаврів і магістрів медицини», відповідно до вимог Порядку проведення ліцензійних інтегрованих іспитів, введеного у дію листом МОЗ України від 12.04.2017 № 08.1-25/58/1604-17/10192, відповідно до наказу МОЗ України від 14.08.1998 № 251 «Про затвердження Положення про систему ліцензійних інтегрованих іспитів фахівців з вищою освітою напрямів «Медицина» і «Фармація» (зі змінами).

В складанні іспиту брали участь здобувачі з **87** закладів освіти.

Здобувачі, які одержали незадовільну оцінку на ліцензійному інтегрованому іспиті можуть повторно його скласти протягом одного року з дня проведення останнього іспиту.

Для забезпечення моніторингу за дотриманням процедури проведення ліцензійного інтегрованого іспиту, у всіх закладах освіти здійснювалася відеозйомка проведення іспиту. Копії зроблених відеозаписів були передані до ДНП «Центр тестування», де забезпечено аналіз та збереження відповідної інформації.

II. Результати складання іспиту «Крок М. Лікувальна справа»

На іспит «Крок М. Лікувальна справа» за даними закладів освіти було зареєстровано: **2323** здобувачів, з яких **1836** здобувачів бюджетної та **487** – контрактної форм навчання.

Іспит **склали 2261** здобувач, з яких 1783 – бюджетної форми навчання, 478 – контрактної.

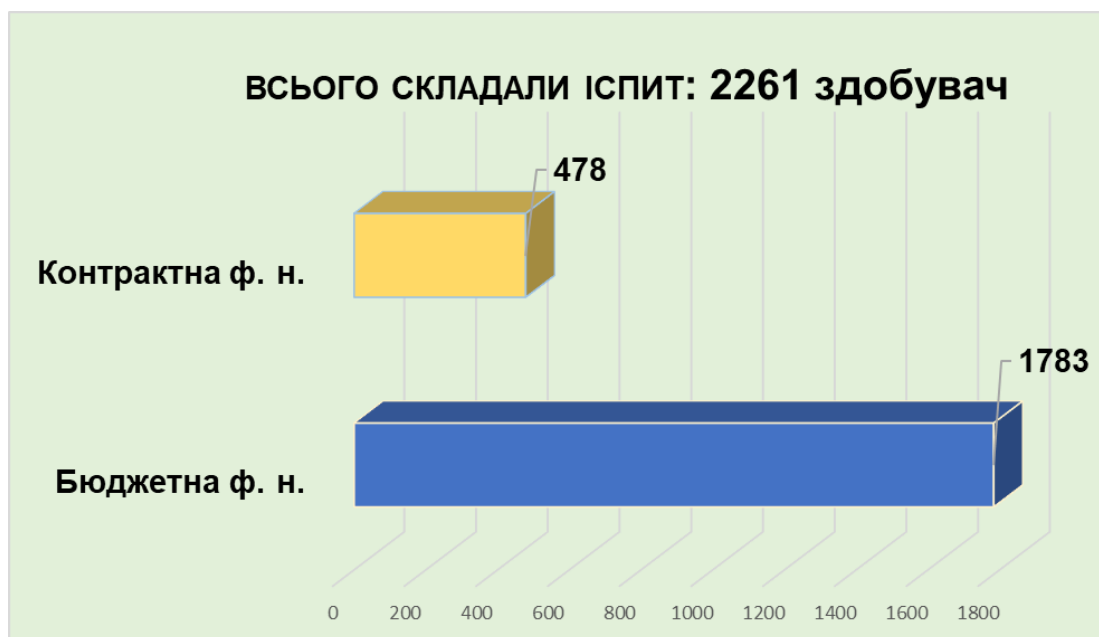


Рисунок 1. Кількість здобувачів, які склали іспит «Крок М. Лікувальна справа» в розрізі форм навчання.

Іспит **не склали 323** (14,3%) здобувачів, з яких 234 (13,1 %) бюджетної та **89** (18,6%) контрактної форм навчання.

III. Аналіз результатів складання іспиту

Аналіз результатів складання іспиту проводиться за показником кількості здобувачів, які не склали ліцензійний інтегрований іспит «Крок М. Лікувальна справа», як складову частину державної атестації та не отримали диплом.

Дані щодо кількості здобувачів – громадян України, які склали і не склали ліцензійний інтегрований іспит «Крок М. Лікувальна справа» наведено у таблиці 1.

Таблиця 1. Кількість здобувачів - громадян України, які не склали ліцензійний інтегрований іспит «Крок М. Лікувальна справа» 08.06.2023

ЗО	СКЛАДАЛИ			НЕ СКЛАЛИ					
	Всього	Бюдж.	Контр.	Всього	%	Бюдж.	%	Контр.	%
ВіннМК	53	41	12	4	7,5	0	0,0	4	33,3
М-ПоділМФК	26	24	2	2	7,7	2	8,3	0	0,0
ГайсМК	14	13	1	1	7,1	1	7,7	0	0,0
ПогребМК	25	22	3	0	0,0	0	0,0	0	0,0
КЗВО ВолинМІ	51	51	0	0	0,0	0	0,0	0	0,0
КовельсФМК	38	38	0	8	21,1	8	21,1	0	0,0
КіверцФМК	23	23	0	0	0,0	0	0,0	0	0,0
КЗДніпровБФМК	63	40	23	18	28,6	9	22,5	9	39,1
КЗ "КамФМК" ДОР"	22	15	7	0	0,0	0	0,0	0	0,0
КЗ "КрФМК" ДОР"	20	15	5	1	5,0	1	6,7	0	0,0
КЗ "ПавлФМК" ДОР"	22	8	14	0	0,0	0	0,0	0	0,0
КЗ "НікополФМК" ДОР"	20	15	5	3	15,0	2	13,3	1	20,0
КЗ КостянМФК	16	16	0	4	25,0	4	25,0	0	0,0
ЖитомМІ	35	20	15	5	14,3	2	10,0	3	20,0
БердМФК	25	24	1	3	12,0	3	12,5	0	0,0
Н-ВолинМФК	24	20	4	1	4,2	1	5,0	0	0,0
КЗ "БерегМФК" ЗОР	51	35	16	16	31,4	8	22,9	8	50,0
КЗ "ММФК" ЗОР	8	8	0	0	0,0	0	0,0	0	0,0
КЗ "ХустБМФК" ЗОР	30	15	15	0	0,0	0	0,0	0	0,0
КЗ МелітопМФК ЗОР	13	12	1	8	61,5	7	58,3	1	100,0
КЗ БердянсМФК	13	13	0	2	15,4	2	15,4	0	0,0

КЗ "ІФМФК" ІФОР	54	38	16	0	0,0	0	0,0	0	0,0
КЗФПО КоломМФК	23	23	0	2	8,7	2	8,7	0	0,0
КЗ КОР ОбухМФК	2	2	0	0	0,0	0	0,0	0	0,0
КіровогрМФК	37	34	3	3	8,1	1	2,9	2	66,7
СтаробМФК	5	5	0	3	60,0	3	60,0	0	0,0
ЛисичМФК	20	20	0	9	45,0	9	45,0	0	0,0
КремінМФК	6	6	0	2	33,3	2	33,3	0	0,0
БорислМФК	42	38	4	11	26,2	10	26,3	1	25,0
КЗ СамбірМФК	30	28	2	2	6,7	2	7,1	0	0,0
МиколБМФК МОР	29	28	1	1	3,4	0	0,0	1	100,0
ПервомМФК МикОбл	16	15	1	1	6,3	1	6,7	0	0,0
ОдесОБМФК	68	41	27	22	32,4	12	29,3	10	37,0
ОКУ "БДМФК"	39	30	9	2	5,1	1	3,3	1	11,1
ОКУ "ІМФК ІМЕНІ В.О.ЖУКОВСЬКОГО	18	18	0	1	5,6	1	5,6	0	0,0
КЗО ПолтБМФК ПОР	50	35	15	2	4,0	1	2,9	1	6,7
КЗО КременчуцМФК ПОР	57	43	14	8	14,0	5	11,6	3	21,4
КЗО ЛубенсМФК ПОР	36	36	0	13	36,1	13	36,1	0	0,0
КЗО ЛохвицМФК ПОР	9	9	0	2	22,2	2	22,2	0	0,0
КЗВО РівенМедАкад	75	74	1	24	32,0	24	32,4	0	0,0
РокитнМФК	21	20	1	3	14,3	3	15,0	0	0,0
КЗ СОР "СФМК"	25	23	2	0	0,0	0	0,0	0	0,0
КЗ СОР "ШостМФК"	13	13	0	3	23,1	3	23,1	0	0,0
КЗ СОР "ГлухМФК"	9	9	0	2	22,2	2	22,2	0	0,0
КЗ СОР "КонотМФК"	15	15	0	0	0,0	0	0,0	0	0,0
КЗ СОР "ЛебединМФК"	18	17	1	0	0,0	0	0,0	0	0,0
КременецМФК	45	45	0	5	11,1	5	11,1	0	0,0
ЧМФК	58	58	0	0	0,0	0	0,0	0	0,0

КЗОЗ "ХаркОМФК" ХОР	33	27	6	12	36,4	9	33,3	3	50,0
КЗОЗ "КМФК" ХОР	23	19	4	4	17,4	2	10,5	2	50,0
КЗОЗ "ІзюмМФК" ХОР	14	13	1	9	64,3	9	69,2	0	0,0
КЗОЗ "КупМФК" ХОР	15	15	0	4	26,7	4	26,7	0	0,0
КЗОЗ БогодухМК	26	24	2	10	38,5	10	41,7	0	0,0
ХерсонБМК	23	23	0	4	17,4	4	17,4	0	0,0
КЗБерисМК	7	7	0	4	57,1	4	57,1	0	0,0
ХмельнБМФК	75	40	35	7	9,3	5	12,5	2	5,7
ЧемеровМФК	27	27	0	4	14,8	4	14,8	0	0,0
ШепетівМФК	39	35	4	4	10,3	3	8,6	1	25,0
ЧеркаськМА	51	38	13	0	0,0	0	0,0	0	0,0
КЗ УмансМФК ЧОР	17	17	0	1	5,9	1	5,9	0	0,0
ЧернівецьМФК	70	51	19	10	14,3	7	13,7	3	15,8
НовоселМФК	32	31	1	6	18,8	6	19,4	0	0,0
ВашковМФК	17	17	0	5	29,4	5	29,4	0	0,0
КЗ "ЧернігівБФМК"	44	34	10	3	6,8	1	2,9	2	20,0
КЗ "НіжинМФК"	46	29	17	2	4,3	0	0,0	2	11,8
КЗ "Н-СіверМФК" ЧОР	15	15	0	2	13,3	2	13,3	0	0,0
ПрилуцьМФК ЧОР	28	27	1	1	3,6	1	3,7	0	0,0
ЗФПО ІКиївМФК	60	34	26	10	16,7	5	14,7	5	19,2
ЛимМК ДНМУ	8	0	8	3	37,5	0	0,0	3	37,5
ІФНМУ	22	1	21	5	22,7	0	0,0	5	23,8
ПФНЗ МК	14	0	14	0	0,0	0	0,0	0	0,0
МФК ХНМУ	20	0	20	4	20,0	0	0,0	4	20,0
ТОВ ІзмаїлМФК	10	0	10	4	40,0	0	0,0	4	40,0
ПФНЗ ГМК	2	0	2	0	0,0	0	0,0	0	0,0
ВП Дубен ФМК РОР	39	35	4	0	0,0	0	0,0	0	0,0
КПМФК	41	33	8	1	2,4	0	0,0	1	12,5
ВПНЗ МФК Монада	11	0	11	2	18,2	0	0,0	2	18,2

УжгорФ МФК Монада	9	0	9	0	0,0	0	0,0	0	0,0
ХустФ МФК Монада	7	0	7	3	42,9	0	0,0	3	42,9
ЛуцькФ МФК Монада	4	0	4	2	50,0	0	0,0	2	50,0
Всього:	2261	1783	478	323	14,3	234	13,1	89	18,6

Як видно із таблиці 1, із 2261 здобувача, що склали цей іспит, **не склали 323** здобувачі (Рисунок 2).

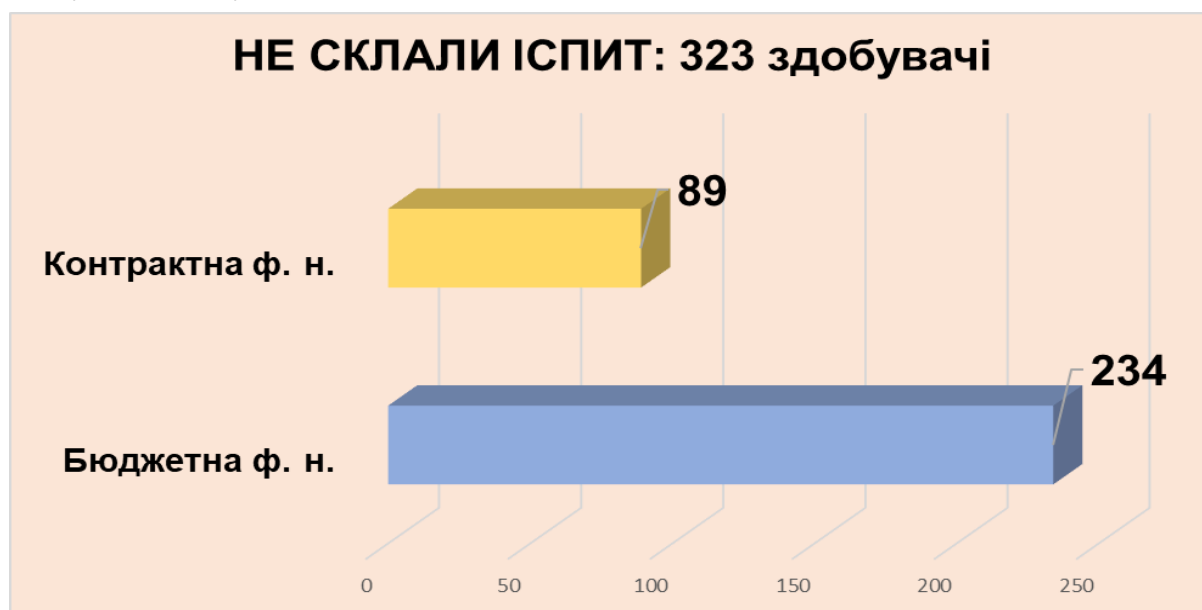


Рисунок 2. Кількість здобувачів, які не склали іспит «Крок М. Лікувальна справа»

Середній показник кількості здобувачів, які не склали іспит «Крок М. Лікувальна справа», по країні становить **14,3 %** (здобувачів).

Найбільша кількість здобувачів, які брали участь в складанні іспиту була в таких закладах: Чернівецький медичний фаховий коледж (70 здобувачів), Комунальний заклад вищої освіти "Рівненська медична академія" Рівненської обласної ради (75 здобувачів), Хмельницький базовий медичний фаховий коледж (75 здобувачів)

На діаграмах нижче (рис. 3, 4) зображено заклади освіти, де кількість здобувачів, які не склали іспит **не перевищує середній по країні показник – 14,3%.**

Заклади освіти, де кількість здобувачів, які не склали іспит
не перевищує середній по країні показник – 14,3%.

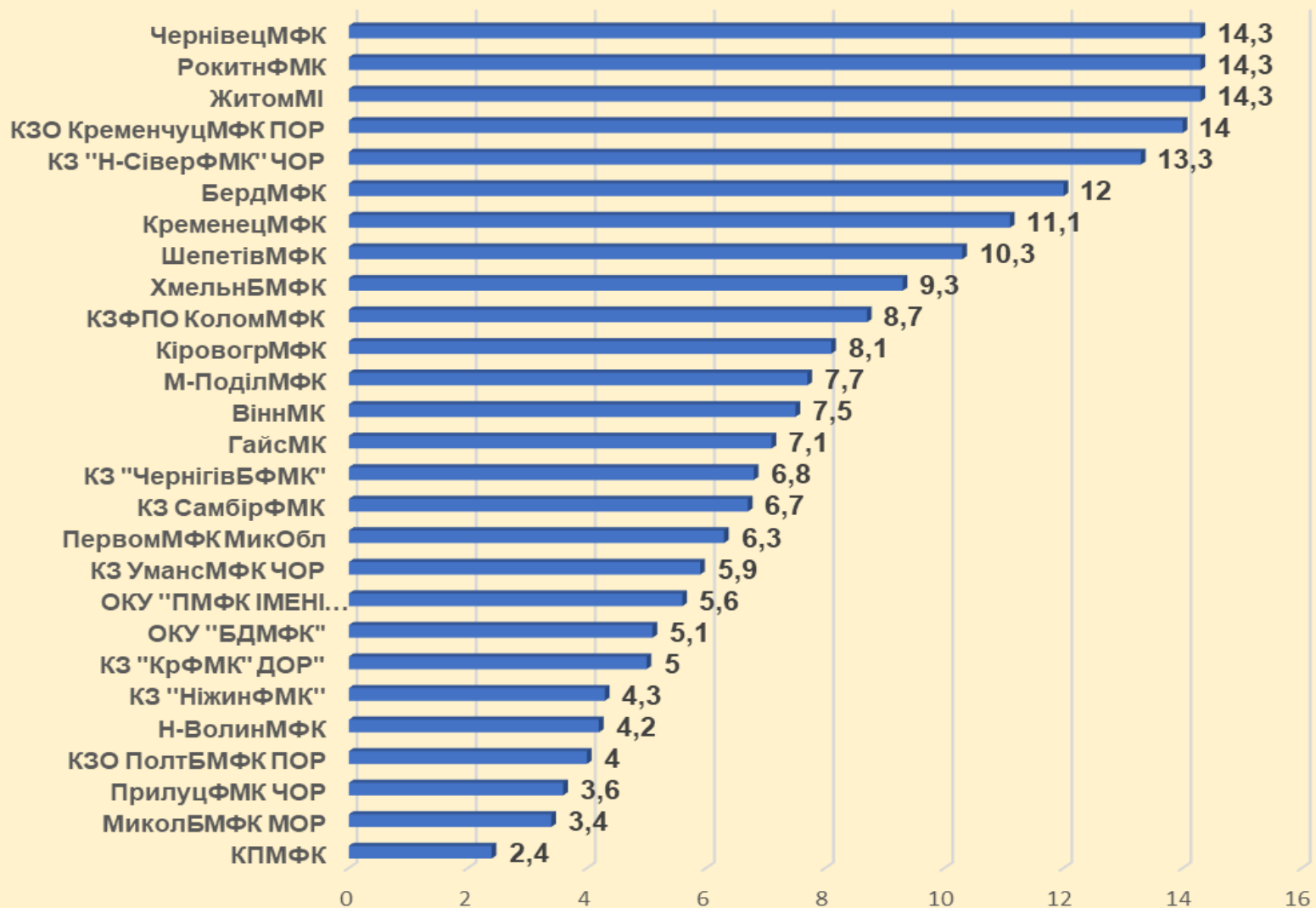


Рисунок 3. Кількість здобувачів (%) в розрізі закладів освіти, які не склали іспит «Крок М. Лікувальна справа»

На діаграмах нижче (рис. 4, 5) зображено заклади освіти, де кількість здобувачів, які не склали іспит **перевищує середній по країні показник – 14,3%**



Рисунок 4. Кількість здобувачів (%) в розрізі закладів освіти, які не склали іспит «Крок М. Лікувальна справа»

Заклади освіти, де кількість здобувачів, які не склали іспит
перевищує середній по країні показник – 14,3%.

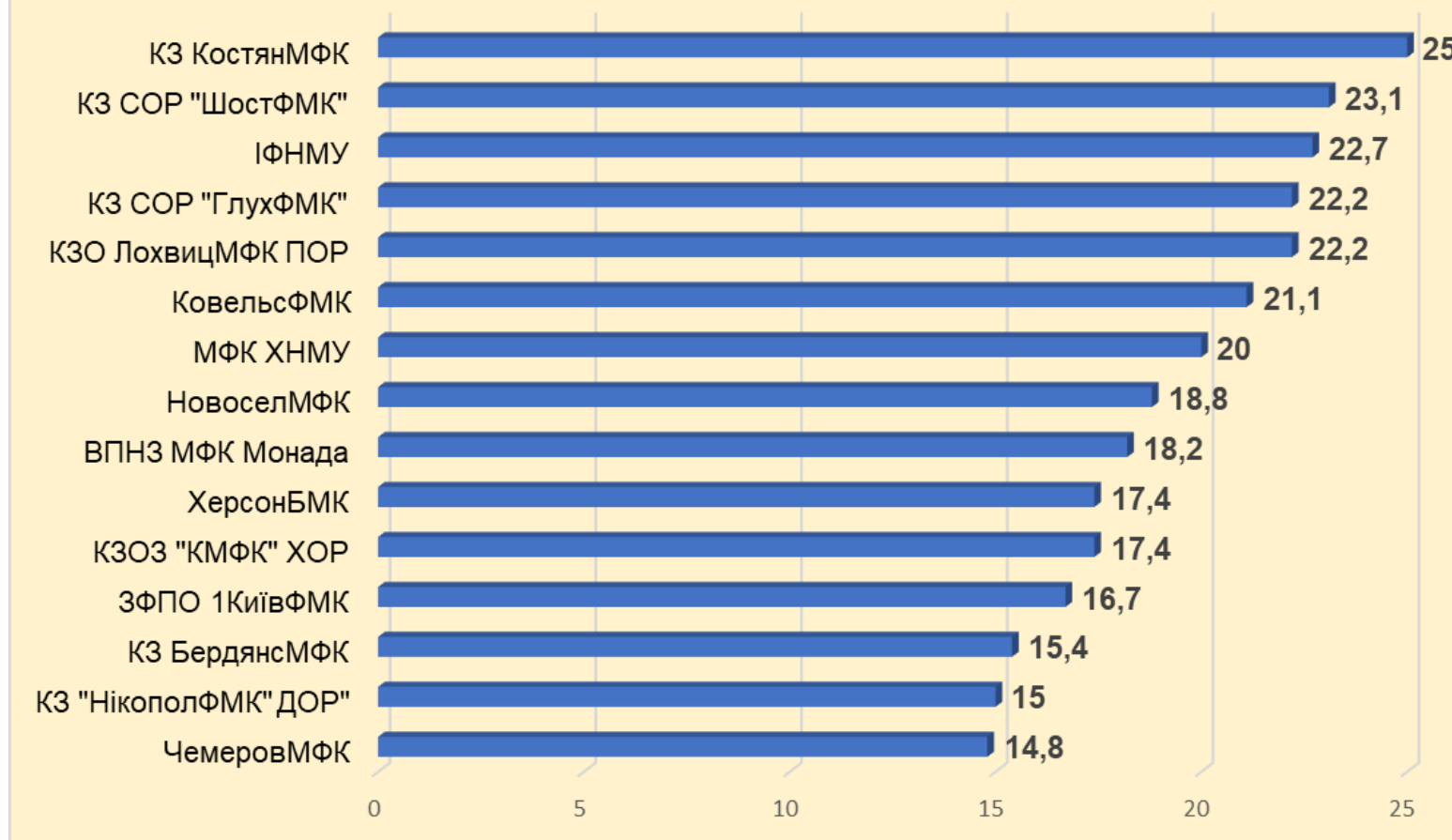


Рисунок 5. Кількість здобувачів (%) в розрізі закладів освіти, які не склали іспит «Крок М. Лікувальна справа»

У 18 закладах освіти успішно склали іспит всі здобувачі, що брали участь в складанні іспиту:

Погребищенський медичний фаховий коледж
Комунальний заклад вищої освіти "Волинський медичний інститут" Волинської обласної ради
Ківерцівський фаховий медичний коледж Волинської обласної ради
Комунальний заклад "Кам'янський фаховий медичний коледж" Дніпропетровської обласної ради"
Комунальний заклад "Павлоградський фаховий медичний коледж" Дніпропетровської обласної ради"
Комунальний заклад "Міжгірський медичний фаховий коледж" Закарпатської обласної ради
Комунальний заклад "Хустський базовий медичний фаховий коледж" Закарпатської обласної ради
Комунальний заклад фахової передвищої освіти "Івано-Франківський медичний фаховий коледж" Івано-Франківської обласної ради
Комунальний заклад фахової передвищої освіти "Івано-Франківський медичний фаховий коледж" Івано-Франківської обласної ради
Комунальний заклад Сумської обласної ради "Сумський фаховий медичний коледж"
Комунальний заклад Сумської обласної ради "Конотопський фаховий медичний коледж"
Комунальний заклад Сумської обласної ради "Лебединський фаховий медичний коледж імені професора М. І. Ситенка"
Чернівецький медичний фаховий коледж
Черкаська медична академія
Приватний фаховий навчальний заклад "Медичний коледж"
Приватний фаховий навчальний заклад "Галицький медичний коледж імені Євгена Гливи"
Відокремлений підрозділ "Дубенський фаховий медичний коледж" КЗВО "Рівненська медична академія" Рівненської обласної ради
Ужгородська філія Товариство з обмеженою відповідальністю Львівський медичний фаховий коледж "Монада"

Найвищі результати складання продемонстрували здобувачі Чортківського медичного фахового коледжу (максимальний показник - 100% правильних відповідей); Кременецького медичного фахового коледжу імені Арсена Річинського (максимальний показник – 98,67% правильних відповідей); Комунального закладу "Кам'янський фаховий медичний коледж" Дніпропетровської обласної ради"(максимальний показник – 98,67% правильних відповідей) та Комунального закладу фахової передвищої освіти "Івано-Франківський медичний фаховий коледж" Івано-Франківської обласної ради (максимальний показник – 98,67% правильних відповідей).

Національний показник за результатами складання іспиту «Крок М. Лікувальна справа» становить **73,4 %**.
У таблицях 2, 3 та 4 представлені результати складання іспиту за субтестами.

1 вісь

*Таблиця 2. Національний показник результатів складання ліцензійного іспиту
«Крок М. Лікувальна справа» здобувачами за субтестами*

Національний показник	Загальні питання	Хвороби крові та кровотворних органів	Хвороби нервової системи і органів чуття	Серцево - судинні розлади	Хвороби дихальної системи	Розлади харчування і травлення	Порушення сечовивідної і чоловічої репродуктивної систем	Порушення жіночої репродуктивної системи	Паталогія шкіри і підшкірних тканин	Паталогія опорно-рухового апарату та сполучної тканини	Ендокринні і метаболічні розлади	Інфекційні і паразитарні хвороби	Серцево-легенева реанімація	Невідкладні стани
	72,7	74,5	69,4	73,5	76,3	76,8	71,4	71,0	70,7	82,4	75,8	66,7	79,2	74,5

Результати складання ліцензійного іспиту «Крок М. Лікувальна справа» за субтестами (1 вісь) зображені на діаграмі рисунку 6.



Рисунок 6. Результати складання ліцензійного іспиту «Крок М. Лікувальна справа» за субтестами» (1 вісь)

Проаналізувавши дані з діаграми на рисунку 6, ми бачимо 6 показників за субтестами, що є нижчими за рівень національного показника – **73,4 %**.

2 вісь

Таблиця 3. Результати складання ліцензійного іспиту
«Крок М. Лікувальна справа» здобувачами за субтестами (2 вісь)

Національний показник											
Догляд за хворими та медична маніпуляційна техніка	79,9	75,3	66,2	79,9	70,9	65,	69,0	78,0	87,1	67,2	74,3
Внутрішня медицина											
Дисципліни терапевтичного профілю (нервові, психічні, інфекційні, шкірні і венеричні хвороби, основи реабілітації, фізіотерапії, ЛФК та масажу)											
Хірургічні хвороби											
Дисципліни хірургічного профілю (основи реаніматології, травматології, хвороби вуха, горла, носа, очні хвороби, захворювання зубів і порожнини рота)											
Педіатрія											
Акушерство і гінекологія											
Невідкладні стани у внутрішній медицині											
Невідкладні стани в хірургії											
Невідкладні стани в педіатрії											
Невідкладні стани в акушерстві та гінекології											

Результати складання ліцензійного іспиту «Крок М. Лікувальна справа» за субтестами зображено на діаграмі рисунку 7.

Результати складання здобувачами ліцензійного інтегрованого іспиту
«Крок М. Лікувальна справа» за субтестами (2 вісь)

Національний
показник - 73,4 %

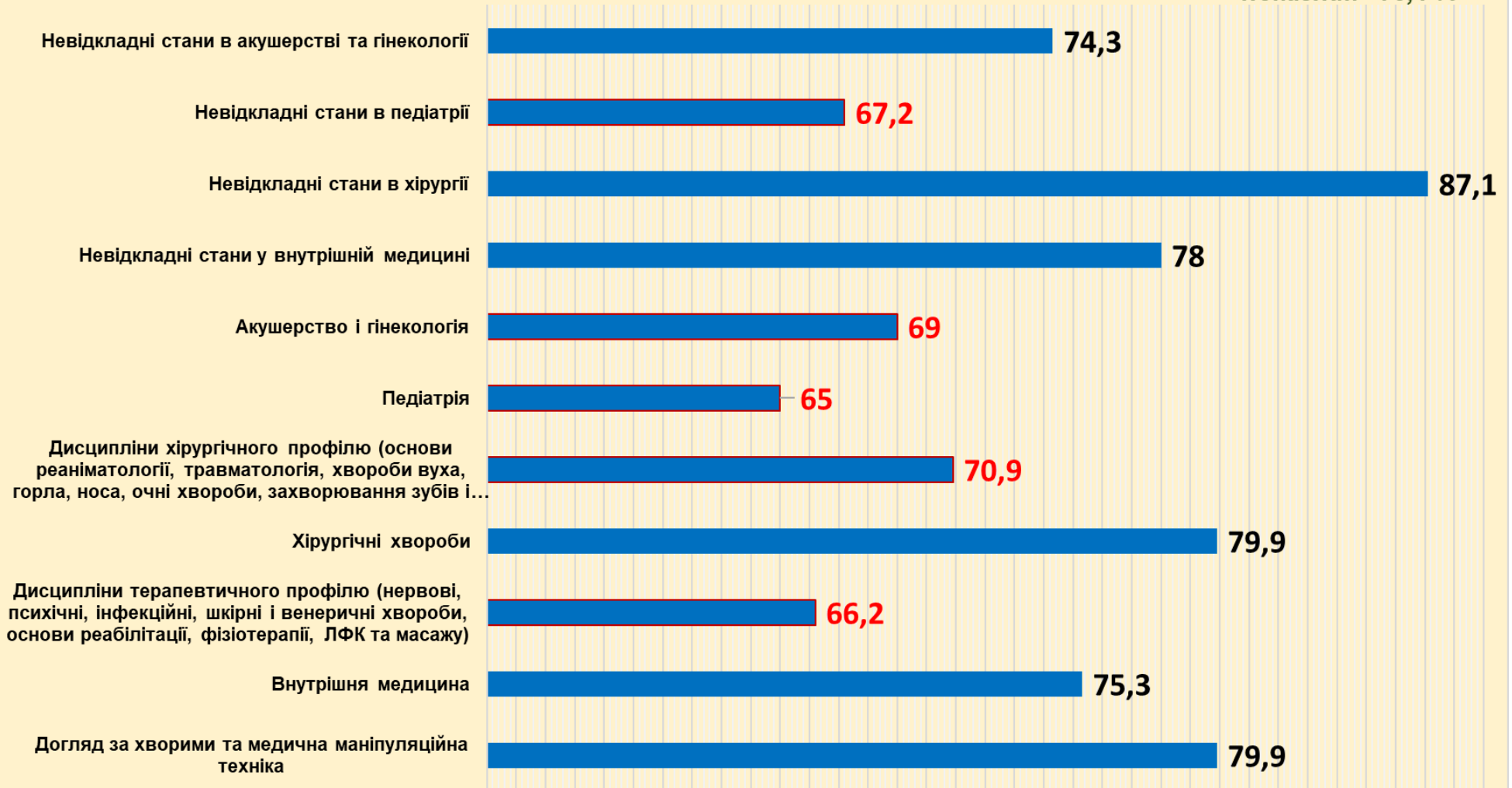


Рисунок 7. Результати складання ліцензійного іспиту «Крок М. Лікувальна справа» за субтестами (2 вісь)

З діаграми (рисунок 7) видно, що 5 показників за субтестами є нижчими за рівень національного показника – **73,4 %**.

3 вісь

Таблиця 4. Національний показник результатів складання ліцензійного іспиту «Крок М. Лікувальна права» за субтестами

Національний показник	Фельдшер ФАП	Фельдшер ШМД	Фельдшер здоров'я пункту промислового підприємства
	72,6	70,7	76,4

Національний показник 2023 року

Національний показник	Субтести (%)						
	Догляд за хворими та медична маніпуляційна техніка	Внутрішня медицина	Хірургічні хвороби	Педіатрія	Акушерство і гінекологія	Фельдшер ФАП	Фельдшер ШМД
73,4	80,2	75,6	80,2	65,5	69,3	73,0	71,1

