



Аналітична довідка

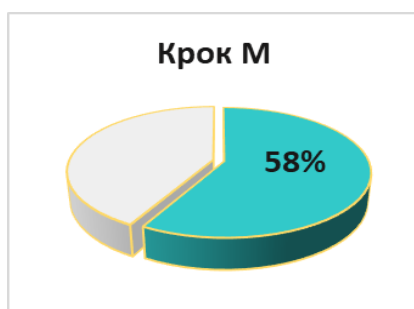
*до результатів складання ліцензійного інтегрованого іспиту
«Крок М. Сестринська справа»*

I. Загальна інформація

7 червня 2023 року Центром тестування при МОЗ України було проведено ліцензійний інтегрований іспит «Крок М. Сестринська справа» у закладах вищої освіти / фахової передвищої освіти (далі – заклади освіти), що здійснюють підготовку здобувачів фахової передвищої освіти за спеціальностями 223 «Медсестринство».

Дата проведення іспитів затверджено наказом Міністерства охорони здоров'я України від 13.09.2022 № 1655.

Діюча величина критерію у 2023 році – **58,0%** правильних відповідей (затверджено наказом МОЗ України від 22.01.2021 № 106, зареєстровано в Міністерстві юстиції України 02.03.2021 за № 269/35891).



Іспит проводився відповідно до наказу МОЗ України від 12.12.2013 № 1079 «Про затвердження Плану заходів щодо удосконалення підготовки молодших спеціалістів, бакалаврів і магістрів медицини», відповідно до вимог Порядку проведення ліцензійних інтегрованих іспитів, введеного у дію листом МОЗ України від 12.04.2017 № 08.1-25/58/1604-17/10192, відповідно до наказу МОЗ України від 14.08.1998 № 251 «Про затвердження Положення про систему ліцензійних інтегрованих іспитів фахівців з вищою освітою напрямів «Медицина» і «Фармація» (зі змінами).

В складанні іспиту брали участь здобувачі з **87** закладів освіти.

Здобувачі, які одержали незадовільну оцінку на ліцензійному інтегрованому іспиті можуть повторно його скласти протягом одного року з дня проведення останнього іспиту.

Для забезпечення моніторингу за дотриманням процедури проведення ліцензійного інтегрованого іспиту, у всіх закладах освіти здійснювалася відеозйомка проведення іспиту. Копії зроблених відеозаписів були передані до ДНП «Центр тестування», де забезпечено аналіз та збереження відповідної інформації.

II. Результати складання іспиту «Крок М. Сестринська справа»

На іспит «Крок М. Сестринська справа» за даними закладів освіти було зареєстровано: **2994** здобувачі, з яких 2228 здобувачів бюджетної та 766 – контрактної форм навчання.

Іспит **складали 2923** здобувача, з яких 2177 – бюджетної форми навчання, 746 – контрактної.

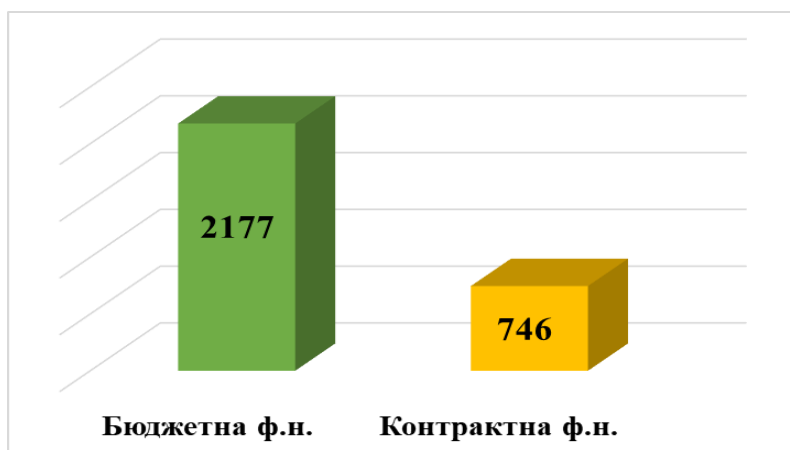


Рисунок 1. Кількість здобувачів, які склали іспит «Крок М. Сестринська справа» в розрізі форм навчання.

Іспит **не склали 525** (18,0%) здобувачів, з яких 327 (15,0%) бюджетної та 198 (26,5%) контрактної форм навчання.

III. Аналіз результатів складання іспиту

Аналіз результатів складання іспиту проводиться за показником кількості здобувачів, які не склали ліцензійний інтегрований іспит «Крок М. Сестринська справа», як складову частину державної атестації та не отримали диплом.

Дані щодо кількості здобувачів – громадян України, які складали і не склали ліцензійний інтегрований іспит «Крок М. Сестринська справа» наведено у таблиці 1.

Таблиця 1. Кількість здобувачів - громадян України, які не склали ліцензійний інтегрований іспит «Крок М. Сестринська справа» 07.06.2023

ЗО	СКЛАДАЛИ			НЕ СКЛАЛИ					
	Всього	Бюдж.	Контр.	Всього	%	Бюдж.	%	Контр.	%
ВіннМК	76	45	31	9	11,8	6	13,3	3	9,7
М-ПоділМФК	25	22	3	1	4,0	0	0,0	1	33,3
ГайсМК	11	11	0	1	9,1	1	9,1	0	0,0
ПогребМК	26	25	1	0	0,0	0	0,0	0	0,0
КЗВО ВолинМІ	25	25	0	0	0,0	0	0,0	0	0,0
КовельсФМК	14	14	0	6	42,9	6	42,9	0	0,0
КіверцФМК	21	21	0	0	0,0	0	0,0	0	0,0
КЗДніпровБФМК	112	102	10	33	29,5	28	27,5	5	50,0
КЗ «КамФМК» ДОР»	87	50	37	6	6,9	3	6,0	3	8,1
КЗ «КрФМК» ДОР»	45	42	3	1	2,2	1	2,4	0	0,0
КЗ «ПавлФМК» ДОР»	34	27	7	4	11,8	2	7,4	2	28,6
КЗ «НікополФМК» ДОР»	28	20	8	11	39,3	6	30,0	5	62,5
КЗ БахмутМФК	33	32	1	12	36,4	11	34,4	1	100,0
КЗ КостянМФК	19	19	0	10	52,6	10	52,6	0	0,0
ЖитомМІ	45	37	8	13	28,9	9	24,3	4	50,0
БердМФК	28	26	2	9	32,1	9	34,6	0	0,0
Н-ВолинМФК	25	21	4	2	8,0	0	0,0	2	50,0
КЗ «БерегМФК» ЗОР	27	15	12	7	25,9	2	13,3	5	41,7
КЗ «ММФК» ЗОР	12	12	0	2	16,7	2	16,7	0	0,0
КЗ «ХустБМФК» ЗОР	36	28	8	2	5,6	1	3,6	1	12,5
КЗ МелітопМФК ЗОР	6	6	0	5	83,3	5	83,3	0	0,0
КЗ БердянсМФК	3	3	0	1	33,3	1	33,3	0	0,0
КЗ «ІФМК» ІФОР	141	98	43	2	1,4	1	1,0	1	2,3
КЗФПО КоломМФК	24	24	0	1	4,2	1	4,2	0	0,0
КЗ КОР БілоцМФК	4	2	2	2	50,0	1	50,0	1	50,0
КіровогрМФК	53	52	1	7	13,2	7	13,5	0	0,0

КЗ «ОлексанМФК»	19	15	4	1	5,3	0	0,0	1	25,0
ЛисичМФК	15	15	0	5	33,3	5	33,3	0	0,0
БорислФМК	58	49	9	16	27,6	12	24,5	4	44,4
КЗ СамбірФМК	21	19	2	0	0,0	0	0,0	0	0,0
МиколБМФК МОР	52	52	0	1	1,9	1	1,9	0	0,0
ПервомМФК МикОбл	54	46	8	6	11,1	3	6,5	3	37,5
ОдесОБМФК	135	108	27	34	25,2	18	16,7	16	59,3
ОКУ "БДМФК"	34	28	6	1	2,9	0	0,0	1	16,7
ОКУ"ПМФК імені ЖУКОВСЬКОГО	39	37	2	2	5,1	2	5,4	0	0,0
КЗО ПолтБМФК ПОР	50	34	16	10	20,0	5	14,7	5	31,3
КЗО КременчуцМФК ПОР	50	39	11	3	6,0	2	5,1	1	9,1
КЗО ЛубенсМФК ПОР	13	11	2	2	15,4	1	9,1	1	50,0
КЗО ЛохвицМФК ПОР	11	9	2	4	36,4	4	44,4	0	0,0
КЗВО РівенМедАкад	23	22	1	7	30,4	6	27,3	1	100,0
КостФМК	0	0	0	0	0,0	0	0,0	0	0,0
РокитнФМК	13	13	0	1	7,7	1	7,7	0	0,0
КЗ СОР «СФМК»	44	44	0	2	4,5	2	4,5	0	0,0
КЗ СОР "ШостФМК"	13	13	0	2	15,4	2	15,4	0	0,0
КЗ СОР «ГлухФМК»	14	14	0	4	28,6	4	28,6	0	0,0
КЗ СОР «КонотФМК»	14	14	0	0	0,0	0	0,0	0	0,0
КЗ СОР «ЛебединФМК»	29	28	1	0	0,0	0	0,0	0	0,0
КременецМФК	15	15	0	0	0,0	0	0,0	0	0,0
ЧМФК	49	49	0	0	0,0	0	0,0	0	0,0
КЗОЗ «ХаркОМФК» ХОР	89	81	8	52	58,4	45	55,6	7	87,5
КЗОЗ "КМФК" ХОР	14	12	2	4	28,6	4	33,3	0	0,0
КЗОЗ «ІзюмМФК» ХОР	9	7	2	5	55,6	4	57,1	1	50,0
КЗОЗ «КупМФК» ХОР	19	19	0	7	36,8	7	36,8	0	0,0
КЗОЗ БогодухМК	17	16	1	7	41,2	6	37,5	1	100,0
ХерсонБМК	21	21	0	9	42,9	9	42,9	0	0,0
КЗБерисМК	7	7	0	3	42,9	3	42,9	0	0,0
ГенічФК	6	6	0	2	33,3	2	33,3	0	0,0
ХмельнБМФК	42	29	13	3	7,1	0	0,0	3	23,1
ЧемеровМФК	29	28	1	4	13,8	3	10,7	1	100,0
ШепетівМФК	10	9	1	3	30,0	3	33,3	0	0,0
ЧеркаськМА	51	38	13	1	2,0	0	0,0	1	7,7
КЗ УмансМФК ЧОР	38	38	0	8	21,1	8	21,1	0	0,0

ЧернівецьМФК	37	29	8	13	35,1	10	34,5	3	37,5
НовоселМФК	15	15	0	3	20,0	3	20,0	0	0,0
ВашковМФК	18	18	0	1	5,6	1	5,6	0	0,0
КЗ «ЧернігівБФМК»	44	34	10	9	20,5	6	17,6	3	30,0
КЗ "НіжинФМК"	17	13	4	0	0,0	0	0,0	0	0,0
КЗ "Н-СіверФМК" ЧОР	14	14	0	1	7,1	1	7,1	0	0,0
ПрилуцьФМК ЧОР	12	12	0	0	0,0	0	0,0	0	0,0
ЗФПО ІКиївФМК	52	39	13	11	21,2	5	12,8	6	46,2
ЗФПО КиївФМК	2	1	1	0	0,0	0	0,0	0	0,0
ЗФПО КиївФМК №3	159	114	45	24	15,1	14	12,3	10	22,2
ЗФПО КиївМФК	129	124	5	13	10,1	12	9,7	1	20,0
ІФНМУ	33	0	33	2	6,1	0	0,0	2	6,1
ПФНЗ МК	29	0	29	4	13,8	0	0,0	4	13,8
МФК ЗДМУ	34	0	34	9	26,5	0	0,0	9	26,5
МФК ХНМУ	116	0	116	54	46,6	0	0,0	54	46,6
ФМФК ПДМУ	9	0	9	2	22,2	0	0,0	2	22,2
ВПНЗ «ЛМФК»Медик»	16	0	16	1	6,3	0	0,0	1	6,3
МФК ЛНМУ	45	0	45	7	15,6	0	0,0	7	15,6
ТОВ ІзмаїлФМК	3	0	3	0	0,0	0	0,0	0	0,0
БДМУ	7	0	7	0	0,0	0	0,0	0	0,0
ДрогФ ВПНЗ «ЛМФК»Медик»	13	0	13	3	23,1	0	0,0	3	23,1
УжгорФ ВПНЗ «ЛМФК»Медик»	14	0	14	4	28,6	0	0,0	4	28,6
ПФНЗ ГМК	10	0	10	4	40,0	0	0,0	4	40,0
ВПНЗ МФК Монада	16	0	16	3	18,8	0	0,0	3	18,8
ПВНЗ МКУ	2	0	2	1	50,0	0	0,0	1	50,0
Всього:	2923	2177	746	525	18,0	327	15,0	198	26,5

Як видно із таблиці 1, із 2923 здобувачів, що склали цей іспит, не склали 525 здобувачів (Рисунок 2).



Рисунок 2. Кількість здобувачів, які не склали та склали іспит «Крок М. Сестринська справа»

Середній показник кількості здобувачів, які не склали іспит «Крок М. Сестринська справа», по країні становить **18,0 %** (525 здобувачів).

Найбільша кількість здобувачів, які були зареєстровані на складання іспиту та брали участь в його складанні була у Закладі фахової передвищої освіти "Київський фаховий медичний коледж №3" – 159 здобувачів, найнижча кількість – у Приватному вищому навчальному закладі "Міжнародний класичний університет імені Пилипа Орлика" – 2 здобувачі.

На діаграмах нижче (рис. 3, 4) зображено заклади освіти, де кількість здобувачів, які не склали іспит **не перевищує середній по країні показник – 18.0%**.

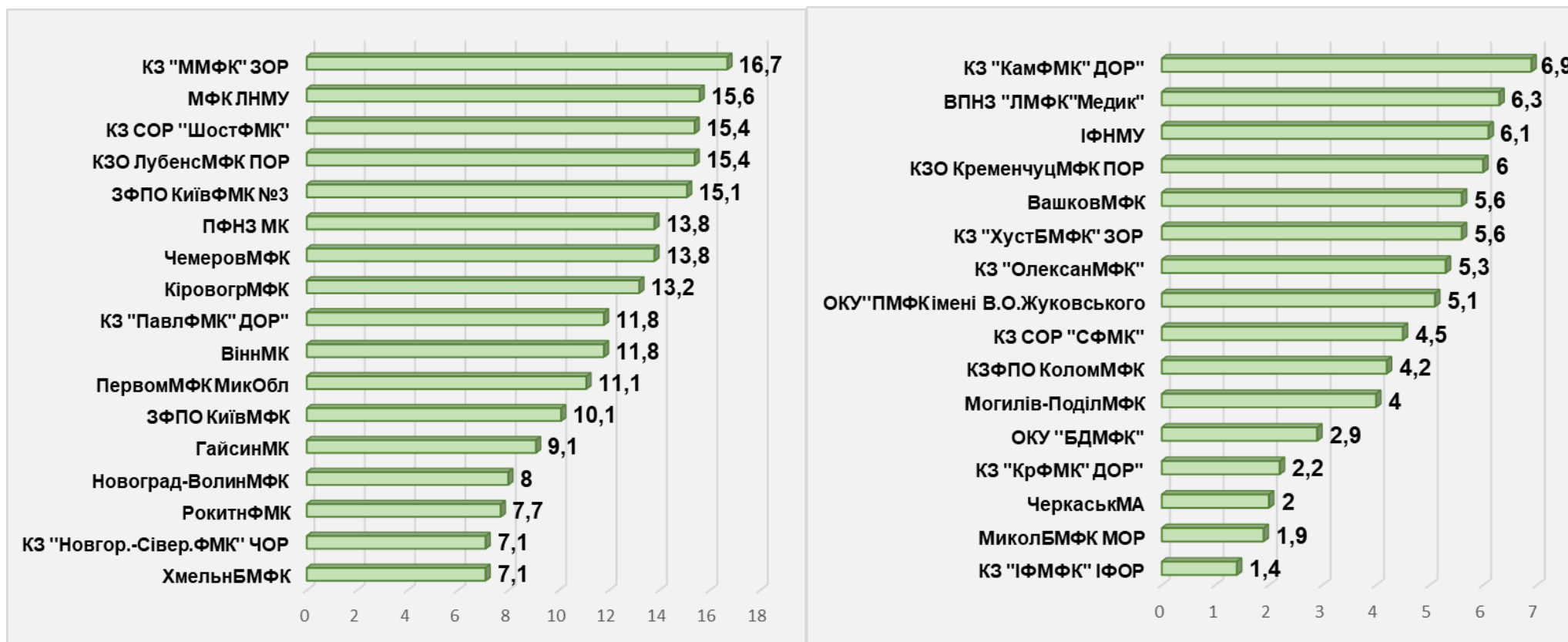


Рисунок 3, 4. Кількість здобувачів (%) в розрізі закладів освіти, які не склали іспит «Крок М. Сестринська справа»

На діаграмах нижче (рис. 5, 6) зображено заклади освіти, де кількість здобувачів, які не склали іспит **перевищує середній по країні показник – 18.0%**

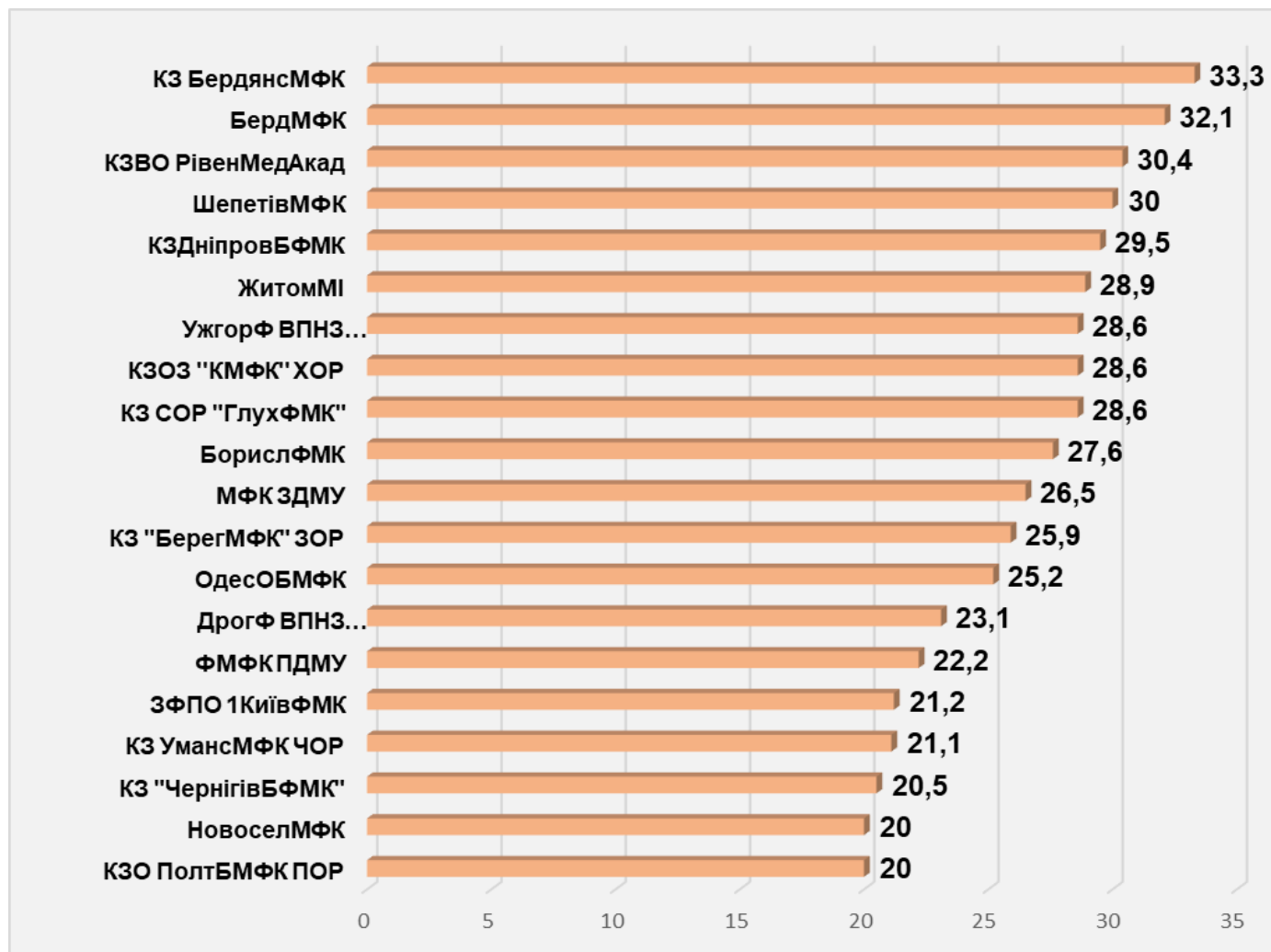


Рисунок 5. Кількість здобувачів (%) в розрізі закладів освіти, які не склали іспит «Крок М. Сестринська справа»

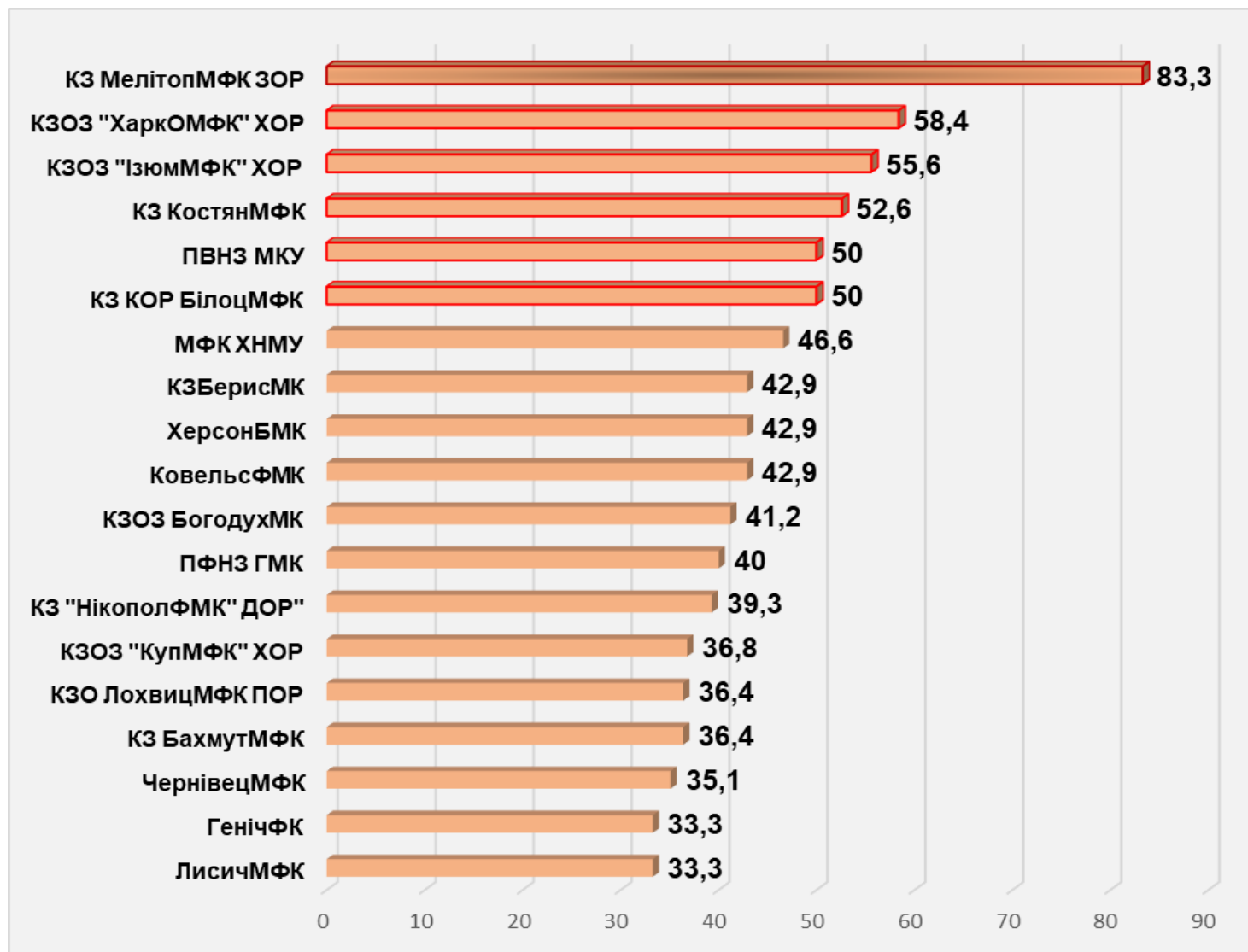


Рисунок 6. Кількість здобувачів (%) в розрізі закладів освіти, які не склали іспит «Крок М. Сестринська справа»

Як видно з діаграм вище найгірші показники складання іспиту у Комунальному закладі «Мелітопольський медичний фаховий коледж» Запорізької обласної ради, показник кількості здобувачів, які не склали іспит становить **83,3%**.

В 14 закладах освіти успішно склали іспит всі здобувачі, що брали участь в складанні іспиту:

Погребищенський медичний фаховий коледж,
Комунальний заклад вищої освіти "Волинський медичний інститут"
Волинської обласної ради,
Ківерцівський фаховий медичний коледж Волинської обласної ради
Комунальний заклад Львівської обласної ради "Самбірський фаховий
медичний коледж"
Відокремлений підрозділ "Костопільський фаховий медичний коледж"
КЗВО "Рівненська медична академія" Рівненської обласної ради
Комунальний заклад Сумської обласної ради "Конотопський фаховий
медичний коледж"
Комунальний заклад Сумської обласної ради "Лебединський фаховий
медичний коледж імені професора М. І. Ситенка"
Кременецький медичний фаховий коледж імені Арсена Річинського
Чортківський медичний фаховий коледж
Комунальний заклад "Ніжинський фаховий медичний коледж"
Чернігівської обласної ради
Комунальний заклад "Прилуцький фаховий медичний коледж"
Чернігівської обласної ради
Заклад фахової передвищої освіти "Київський міський медичний
фаховий коледж"
Товариство з обмеженою відповідальністю "Ізмаїльське медичне
училище"
Буковинський державний медичний університет

Національний показник за результатами складання іспиту «Крок М. Сестринська справа» становить **72 %**. У таблицях 2, 3 та 4 представлені результати складання іспиту за субтестами.

1 вісь

Таблиця 2. Національний показник результатів складання ліцензійного іспиту «Крок М. Сестринська справа» здобувачами за субтестами

Національний показник	Середнє по НЗ (%)	Загальні питання	Хвороби крові та кровотворних органів	Хвороби нервової системи і органів чуття	Серцево-судинні розлади	Хвороби дихальної системи	Розлади харчування і травлення	Порушення сечовивідної і чоловічої репродуктивної систем	Порушення жіночої репродуктивної системи	Патологія шкіри і підшкірних тканин	Патологія опорно-рухомого апарату та сполучної тканини	Ендокринні і метаболічні розлади	Інфекційні і паразитарні хвороби
	72,0	74,6	64,6	68,1	76,9	73,9	68,2	69,5	67,5	67,4	72,7	71,2	73,1

Результати складання ліцензійного іспиту «Крок М. Сестринська справа» за субтестами (1 вісь) зображені на діаграмі рисунку 4.



Рисунок 4. Результати складання ліцензійного іспиту «Крок М. Сестринська справа» за субтестами (1 вісь)

Проаналізувавши дані з діаграми на рисунку 4, ми бачимо 7 показників за субтестами: «Хвороби крові та кровотворних органів» (64,6%), «Хвороби нервової системи і органів чуття» (68,1%), «Розлади харчування і травлення» (68,2%), «Порушення сечовивідної і чоловічої репродуктивної систем» (69,5%), «Порушення жіночої репродуктивної системи» (67,5%), «Патологія шкіри і підшкірних тканин» (67,4%) та «Ендокринні і метаболічні розлади» (71,2%), що є нижчими за рівень національного показника – 72%.

2 вісь

Таблиця 3. Результати складання ліцензійного іспиту
«Крок М. Сестринська справа» здобувачами за субтестами (2 вісь)

Національний показник	Середнє по ЗФПО (%)	Основи медсестринства	Терапевтичний профіль	Хірургічний профіль	Медсестринство в педіатрії	Медсестринство в акушерстві та гінекології	Невідкладні стани
	72,0	76,3	70,2	71,7	72,0	68,8	71,7

Результати складання ліцензійного іспиту «Крок М. Сестринська справа» за субтестами зображено на діаграмі рисунку 5.

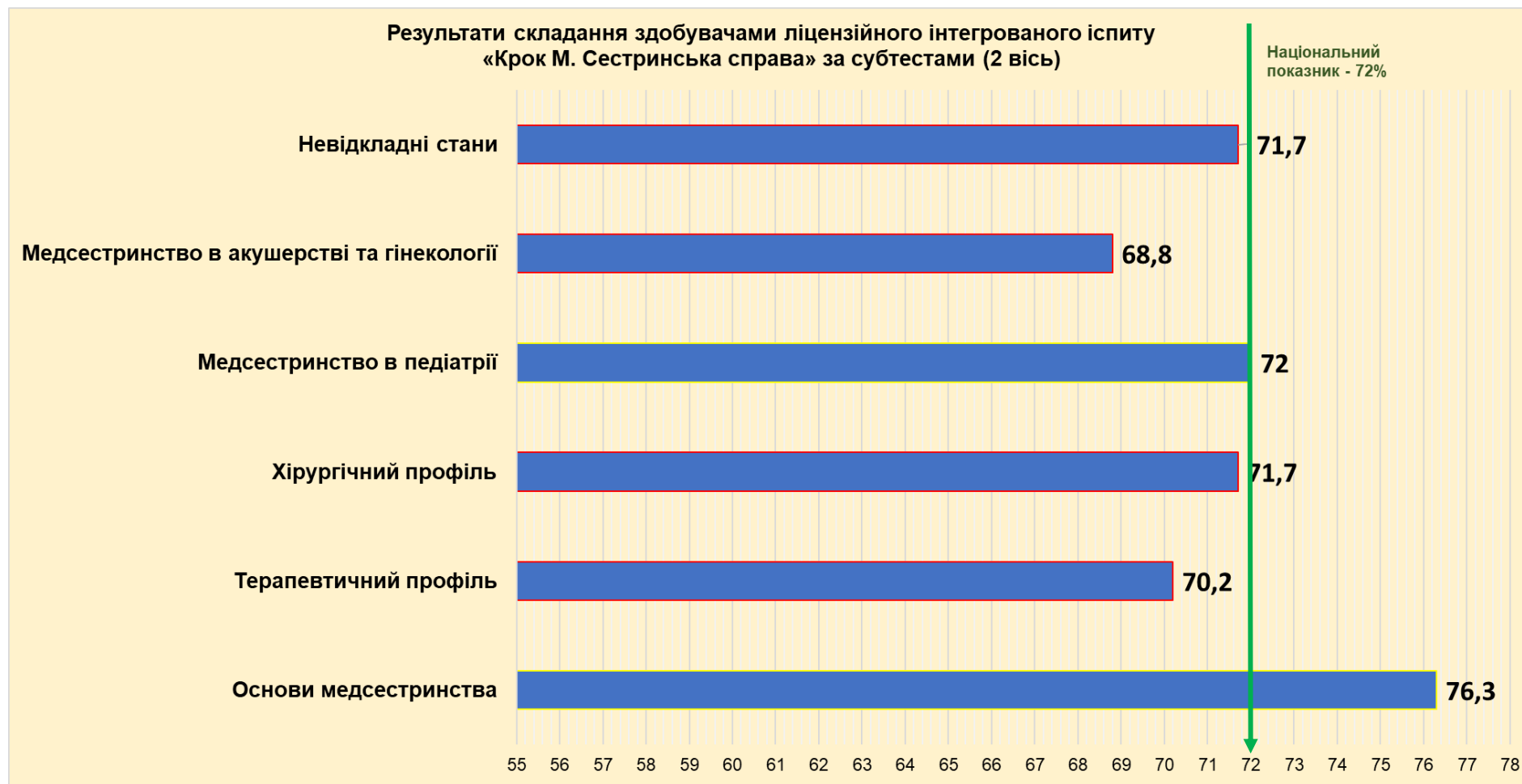


Рисунок 5. Результатів складання ліцензійного іспиту «Крок М. Сестринська справа» за субтестами (2 вісь)

З діаграми (рисунок 5) видно, що найнижчими є показники за такими субтестами: «Медсестринство в акушерстві та гінекології» та «Терапевтичний профіль». Нижчими за рівень національного показника є 4 субтестети 2 осі.

3 вісь

Таблиця 4. Національний показник результатів складання ліцензійного іспиту
«Крок М. Сестринська справа» за субтестами

Національний показник	Середнє по ЗФПО (%)	Медсестринське обстеження	Медсестринський діагноз	Планування медсестринських втручань	Реалізація плану медсестринських втручань	Оцінка результатів медсестринських втручань та їх корекція	Інша діяльність та знання медсестри
	72,0	71,9	71,2	71,4	71,3	72,2	73,0

Результати складання ліцензійного іспиту «Крок М. Сестринська справа» за субтестами (3 вісь) зображено на діаграмі рисунку 6.

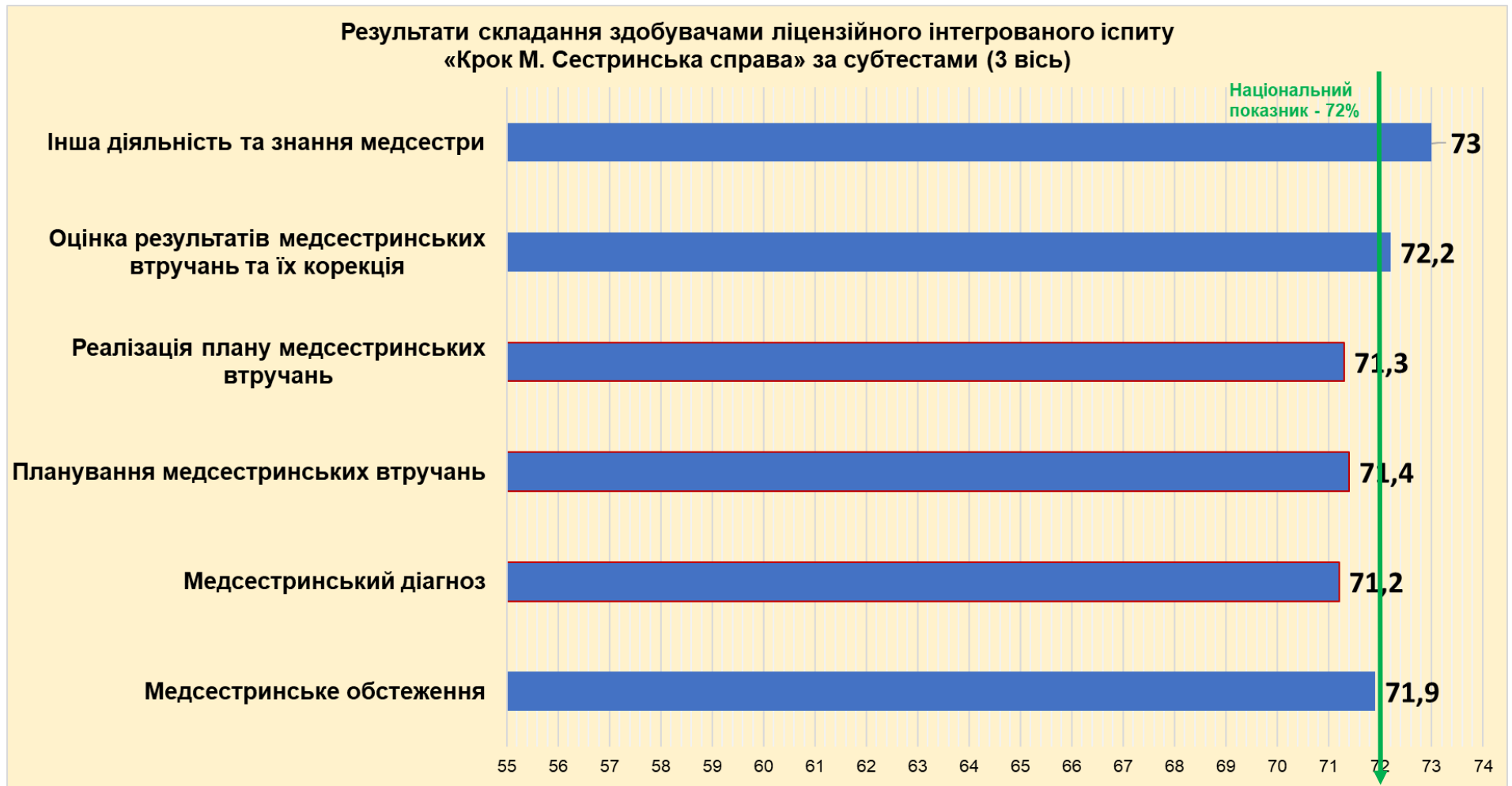


Рисунок 6. Результати складання ліцензійного іспиту «Крок М. Сестринська справа» за субтестами (3 вісь)

З діаграми (рисунок 6) видно, що нижчими за рівень національного є показники за чотирма субтестами.

