



Аналітична довідка

до результатів апробаційного складання єдиного державного кваліфікаційного іспиту: інтегрованого тестового іспиту Крок 2 для здобувачів спеціальності «Фізична терапія, ерготерапія»

I. Загальна інформація

11 травня 2023 року ДНП «Центр тестування» було **продовжено апробацію** єдиного державного кваліфікаційного іспиту (далі – ЄДКІ) для здобувачів спеціальності «Фізична терапія, ерготерапія» інтегрованого тестового іспиту «Крок 2» (далі – іспит «Крок 2», іспит).

Відповідно до діючого стандарту вищої освіти навчання для здобуття освітнього ступеня магістра зі спеціальності «Фізична терапія, ерготерапія» здійснюється *за двома спеціалізаціями:*

1. Фізична терапія

2. Ерготерапія.

Вперше апробація іспиту «Крок 2» була здійснена ДНП «Центр тестування» у 2021 році. У 2022 році іспит «Крок 2» не проводився відповідно до вимог Постанови Кабінету Міністрів України від 19.03.2022 р. № 316.

У 2023 році заплановано два апробаційних проведення іспиту: весною – 11.05.2023 р. (для здобувачів 2-ох річної магістратури) та взимку – 05.12.2023 р. (для здобувачів 1,5 річної магістратури).

Іспит «Крок 2» проводився відповідно до вимог Порядку, затвердженого Постановою Кабінету Міністрів України від 28.03.2018 № 334 та Порядку, умов та строків розроблення і проведення єдиного державного кваліфікаційного іспиту та критеріїв оцінювання результатів, затвердженого наказом МОЗ України від 19.02.2019 № 419, зареєстрованого у Міністерстві юстиції України 20 березня 2019 року за № 279/33250.

Під час апробації іспиту здобувачі зобов'язані брати участь в складанні, але не відраховуються із закладу освіти у разі неуспішного складання іспиту, що апробується.

Іспит включав **150** тестових завдань та тривав **2 год 30 хв.** Обмеження за часом для виконання окремих тестових завдань не встановлюється.

В апробаційному складанні іспиту 11 травня 2023 року брали участь здобувачі з **11** закладів освіти, які здійснюють підготовку здобувачів за спеціальністю «Фізична терапія, ерготерапія». З них: **4** заклади вищої освіти (далі – ЗВО) МОЗ України, **3** приватних ЗВО та **4** заклади МОН України.



Рисунок 1. Заклади освіти, які брали участь в апробаційному складанні іспиту

Дату проведення іспиту затверджено наказом Міністерства охорони здоров'я України від 13.09.2022 № 1655.

Для забезпечення моніторингу за дотриманням процедури проведення іспиту «Крок 2» у всіх закладах освіти здійснювалася відеозйомка проведення іспиту. Копії зроблених відеозаписів були передані до ДНП «Центр тестування», де забезпечено їх аналіз.

II. Аналіз апробаційного складання іспиту «Крок 2» за спеціальністю «Фізична терапія, ерготерапія» (спеціалізація «Фізична терапія»)

На апробаційне складання іспиту «Крок 2» за даними закладів освіти було зареєстровано **275** здобувачів. З них: **60** здобувачів бюджетної форми навчання та **215** здобувачів контрактної форми навчання.

Брали участь в апробаційному складанні **246** здобувачів, з них **59** здобувачів бюджетної форми навчання та **187** здобувач контрактної форми.

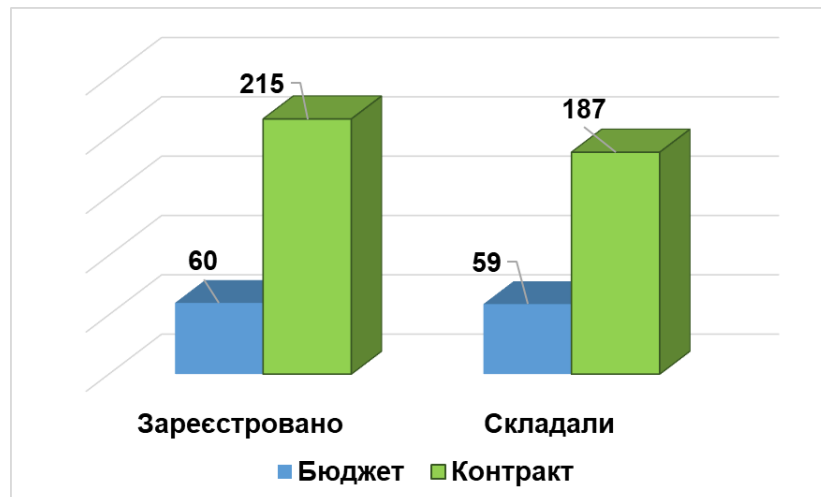


Рисунок 2. Кількість зареєстрованих здобувачів та кількість здобувачів, які брали участь в апробаційному складанні іспиту «Крок 2» в розрізі форм навчання

Явка учасників тестування склала **89,5%**.

На складання іспиту «Крок 2» **не з'явилися 29** здобувачів (10,5 %), які за даними закладів освіти станом на 11.05.2023 були відсутні на іспиті з поважних документально підтверджених причин.

В таблиці нижче розміщено інформацію щодо явки здобувачів на апробаційному складанні у розрізі закладів вищої освіти.

Таблиця 1. Кількість здобувачів, які склали іспит «Крок 2»
(спеціалізація «Фізична терапія»)

ЗВО	ЗАРЕЄСТРОВАНІ			СКЛАДАЛИ		
	Всього	Бюджет	Контракт	Всього	Бюджет	Контракт
ЗДМФУ	26	0	26	19	0	19
НМУ	10	0	10	10	0	10
ТНМУ	50	0	50	50	0	50
ХНМУ	11	0	11	10	0	10
НУФВСУ	53	21	32	49	20	29
МКУ	18	0	18	11	0	11
ХДАФК	14	0	14	14	0	14
УКУ	9	0	9	9	0	9
ЛДУФК	67	39	28	62	39	23
ДДПУ	4	0	4	2	0	2
ХІСТ УУ	13	0	13	10	0	10
Всього:	275	60	215	246	59	187



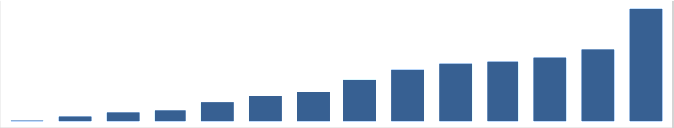
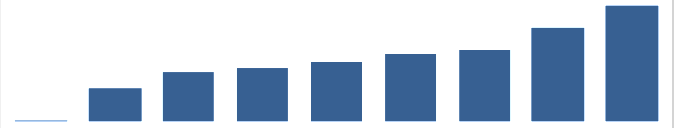
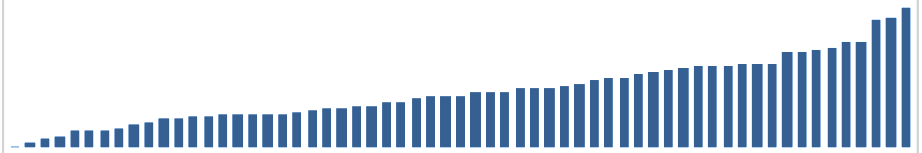

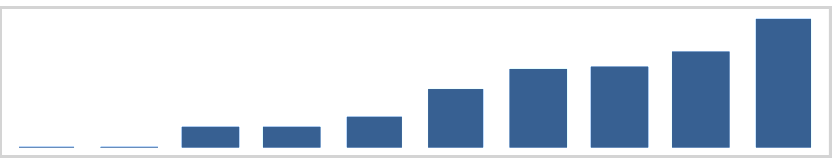
Рисунок 3. Кількість здобувачів, які брали участь в апробаційному складанні іспиту «Крок 2» в розрізі закладів вищої освіти.

Як видно з діаграми на рисунку 3 найбільша кількість здобувачів, які брали участь в апробаційному складанні іспиту була у Львівському державному університеті фізичної культури імені Івана Боберського (62 здобувача), найменша – у Дрогобицькому державному педагогічному університеті імені Івана Франка (2 здобувача). Явка учасників тестування склала 89,5%.

Розподіл результатів складання іспиту в розрізі закладів освіти наведено у таблиці нижче.

Таблиця 2. Розподіл результатів складання іспиту в розрізі закладів освіти
(спеціалізація «Фізична реабілітація»)

Назва ЗВО	К-ть здобувачів, які склали іспит	Середній результат по ЗВО (%)	Мінімальний результат по ЗВО (%)	Максимальний результат по ЗВО (%)	Розподіл результатів складання
Запорізький державний медико-фармацевтичний університет	19	42,95	22,0	64,7	
Національний медичний університет імені О. О. Богомольця	10	46,07	34,0	56,0	
Тернопільський національний медичний університет імені І. Я. Горбачевського Міністерства охорони здоров'я України	50	45,37	28,7	64,0	
Харківський національний медичний університет	10	40,8	30,7	54,7	
Національний університет фізичного виховання і спорту України	49	57,56	26,0	86,0	
Приватний вищий навчальний заклад "Міжнародний класичний університет"	11	30,61	20,6	43,3	

Назва ЗВО	К-ть здобувачів, які склали іспит	Середній результат по ЗВО (%)	Мінімальний результат по ЗВО (%)	Максимальний результат по ЗВО (%)	Розподіл результатів складання
імені Пилипа Орлика"					
Харківська державна академія фізичної культури	14	46,76	34,0	70,0	
Заклад вищої освіти "Український католицький університет"	9	58,07	47,3	68,0	
Львівський державний університет фізичної культури імені Івана Боберського	61	43,37	27,3	67,3	
Дрогобицький державний педагогічний університет імені Івана Франка	2	24,67	22,0	27,3	
Відокремлений структурний підрозділ закладу вищої освіти "Відкритий міжнародний університет розвитку людини "Україна" Хмельницький інститут соціальних технологій	10	42,47	28,0	64,0	
Національний показник по країні	246	46,56	20,7	86	

2.2 Аналіз апробаційного складання іспиту «Крок 2» за спеціальністю «Фізична терапія, ерготерапія» (спеціалізація «Ерготерапія»)

В апробаційному складанні іспиту брали участь здобувачі з **3 закладів освіти**.

ЗВО МОН України	Приватний ЗВО	Приватний ЗВО
<ul style="list-style-type: none"> • Національний університет фізичного виховання і спорту України 	<ul style="list-style-type: none"> • Приватний вищий навчальний заклад "Міжнародний класичний університет імені Пилипа Орлика" 	<ul style="list-style-type: none"> • Заклад вищої освіти "Український католицький університет"

Рисунок 4. Заклади освіти, які брали участь в апробаційному складанні іспиту

На складання іспиту «Крок 2» за даними закладів освіти було зареєстровано **15 здобувачів**. З них: **10** здобувачів бюджетної форми навчання та **5** здобувачів контрактної.

Брали участь в апробаційному складанні **14 здобувачів**, з них **9** здобувачів бюджетної форми навчання та **5** здобувачів контрактної форми.

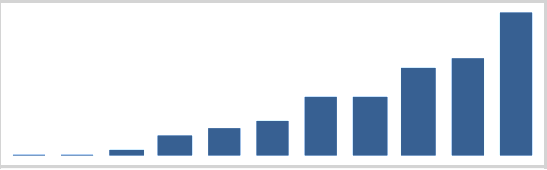

В таблиці нижче розміщено інформацію щодо кількості здобувачів, які брали участь в апробаційному складанні іспиту в розрізі закладів вищої освіти.

Таблиця 1. Кількість здобувачів, які склали іспит «Крок 2» (спеціалізація «Ерготерапія»)

ЗВО	ЗАРЕЄСТРОВАНІ			СКЛАДАЛИ		
	Всього	Бюджет	Контракт	Всього	Бюджет	Контракт
НУФВСУ	12	10	2	11	9	2
МКУ	1	0	1	1	0	1
УКУ	2	0	2	2	0	2
Всього:	15	10	5	14	9	5

Розподіл результатів складання іспиту в розрізі закладів вищої освіти наведено у таблиці нижче.

*Таблиця 2. Розподіл результатів складання іспиту в розрізі закладів вищої освіти
(спеціалізація «Ерготерапія»)*

Назва ЗВО	К-ть здобувачів, які склали іспит	Середній результат по ЗВО (%)	Мінімальний результат по ЗВО (%)	Максимальний результат по ЗВО (%)	Розподіл результатів складання
Національний університет фізичного виховання і спорту України	11	56,67	47,3	74,7	
Заклад вищої освіти "Український католицький університет"	2	55,0	50,7	59,3	
Приватний вищий навчальний заклад "Міжнародний класичний університет імені Пилипа Орлика"	1	24,6	24,6	24,6	
Національний показник по країні	14	54,14	24,7	74,7	