



### **Аналітична довідка**

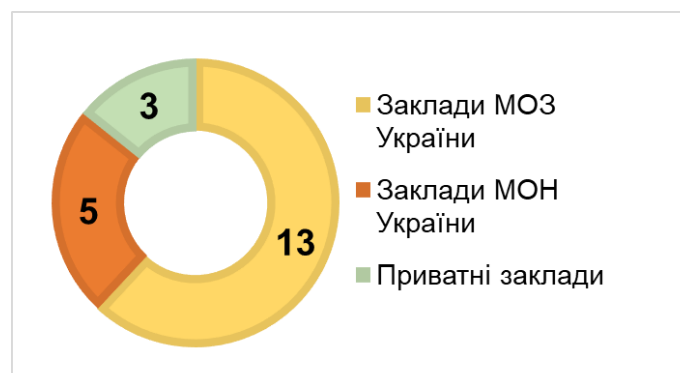
*до результатів складання другого етапу  
єдиного державного кваліфікаційного іспиту:  
інтегрований тестовий іспит Крок 2 для спеціальностей  
«Медицина», «Педіатрія», «Медична психологія» (16.05.2023)*

#### **I. Загальна інформація**

**16 травня 2023** року ДНП «Центр тестування» було проведено другий етап єдиного державного кваліфікаційного іспиту (далі – ЄДКІ) «Крок 2» для вітчизняних здобувачів спеціальностей **«Медицина», «Педіатрія», «Медична психологія»** (далі – іспит «Крок 2»).

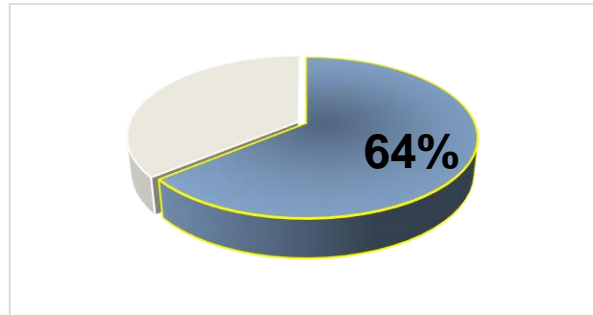
Іспит «Крок 2» проводився відповідно до Постанови Кабінету Міністрів України від 28.03.2018 № 334 «Про затвердження Порядку здійснення ЄДКІ для здобувачів ступеня вищої освіти магістр за спеціальностями галузі знань «22 Охорона здоров'я» та Порядку, умов та строків розроблення і проведення єдиного державного кваліфікаційного іспиту та критеріїв оцінювання результатів, затвердженого наказом МОЗ України від 19.02.2019 № 419, зареєстрованого у Міністерстві юстиції України 20 березня 2019 року за № 279/33250.

Іспит «Крок 2» проведено у 21 закладі вищої освіти (далі – ЗВО), які здійснюють підготовку фахівців за спеціальностями «Медицина», «Педіатрія», «Медична психологія», з них: 13 ЗВО МОЗ України, 5 – ЗВО МОН України та 3 приватних ЗВО.



Дату проведення іспитів затверджено наказом Міністерства охорони здоров'я України від 13.09.2022 № 1655.

Критерій успішного складання для інтегрованого тестового іспиту «Крок 2» становить **64% правильних відповідей** (наказ МОЗ України від 22.01.2021 № 106, зареєстровано в Міністерстві юстиції України 02.03.2021 за № 269/35891).



Для забезпечення моніторингу за дотриманням процедури проведення ЄДКІ у всіх ЗВО здійснювалася відеозйомка проведення іспиту. Копії зроблених відеозаписів були передані до ДНП «Центр тестування», де забезпечено їх аналіз.

## II. Результати складання другого етапу ЄДКІ

1. На другий етап ЄДКІ за даними закладів вищої освіти було зареєстровано **6777 здобувачів – громадян України:**

- ✓ 6375 здобувачів спеціальності «Медицина» (3987 здобувач бюджетної форми навчання та 2388 – контрактної);
- ✓ 381 здобувач спеціальності «Педіатрія» (295 здобувачів бюджетної форми навчання та 86 – контрактної);
- ✓ 21 здобувач спеціальності «Медична психологія» (7 здобувачів бюджетної форми навчання та 14 – контрактної).

Іспит «Крок 2» склали **6719 здобувачів – громадян України:**

- ✓ 6320 здобувачів спеціальності «Медицина» (3951 здобувачів бюджетної форми навчання та 2369 – контрактної);
- ✓ 378 здобувачів спеціальності «Педіатрія» (292 здобувача бюджетної форми навчання та 86 – контрактної);
- ✓ 21 здобувач спеціальності «Медична психологія» (7 здобувачів бюджетної форми навчання та 14 – контрактної).

✓ **Іспит не склали 58 (8,0%)** здобувачів - громадяни України.

2. Кількість здобувачів, які **не склали іспит** «Крок 2»:

✓ **526 (8,3 %)** здобувачів спеціальності «Медицина»;

✓ **27 (7,1%)** здобувачів спеціальності «Педіатрія»;

✓ **9 (42,9%)** здобувачів спеціальності «Медична психологія».



Рисунок 2. Кількість здобувачів, які не склали іспит «Крок 2» в розрізі спеціальностей.

### III. Аналіз результатів складання іспиту

Аналіз результатів складання іспиту проводиться за показником «кількість здобувачів ЗВО, які **не склали** іспит «Крок 2».

У таблиці 1 наведено дані про кількість здобувачів спеціальності «**Медицина**», які **не склали** іспит «Крок 2».

Таблиця 1. Кількість здобувачів, які не склали іспит «Крок 2» 16.05.2023

ЗВО	СКЛАДАЛИ			Кількість здобувачів, що НЕ СКЛАЛИ іспит					
	Всього	Бюджет	Контракт	Всього	%	Бюджет	%	Контракт	%
БДМУ	369	181	188	14	3,8	2	1,1	12	6,4
ВНМУ	594	389	205	12	2	3	0,8	9	4,4
ДДМУ	335	291	44	32	9,6	18	6,2	14	31,8
ДНМУ	326	247	79	95	29,1	50	20,2	45	57
ЗДМФУ	489	294	195	73	14,9	31	10,5	42	21,5
ІФНМУ	386	195	191	9	2,3	2	1	7	3,7
ЛугДМУ	53	32	21	9	17	4	12,5	5	23,8
ЛНМУ	516	387	129	22	4,3	9	2,3	13	10,1
НМУ	1005	684	321	54	5,4	21	3,1	33	10,3
ОНМУ	451	259	192	45	10	13	5	32	16,7
ТНМУ	373	182	191	9	2,4	1	0,5	8	4,2
ПДМУ	431	204	227	29	6,7	4	2	25	11
ХНМУ	371	314	57	33	8,9	20	6,4	13	22,8
УжНУ	234	135	99	18	7,7	3	2,2	15	15,2
СДУ	129	104	25	9	7	5	4,8	4	16
ХНУ	77	34	43	19	24,7	4	11,8	15	34,9
КНУ	10	3	7	2	20	0	0	2	28,6
ЧНУ	47	16	31	12	25,5	3	18,8	9	29
КМУ	76	0	76	25	32,9	0	0	25	32,9
ЄМУ	10	0	10	5	50	0	0	5	50
ЛМУ	38	0	38	0	0	0	0	0	0
<b>Всього:</b>	<b>6320</b>	<b>3951</b>	<b>2369</b>	<b>526</b>	<b>8,3</b>	<b>193</b>	<b>4,9</b>	<b>333</b>	<b>14,1</b>

Як видно із таблиці 1, цей іспит **не склали 526 здобувачів**. Середній показник кількості здобувачів, які не склали іспит, по країні становить **8,3 %**.

*У Вищому приватному навчальному закладі "Львівський медичний університет" іспит «Крок 2» склали всі здобувачі.*

*Максимальний відсоток правильних відповідей зафіксовано у Тернопільському національному медичному університеті імені І. Я. Горбачевського Міністерства охорони здоров'я України і становить – 95,33% правильних відповідей.*

### Кількість здобувачів (%), які не склали іспит Крок 2

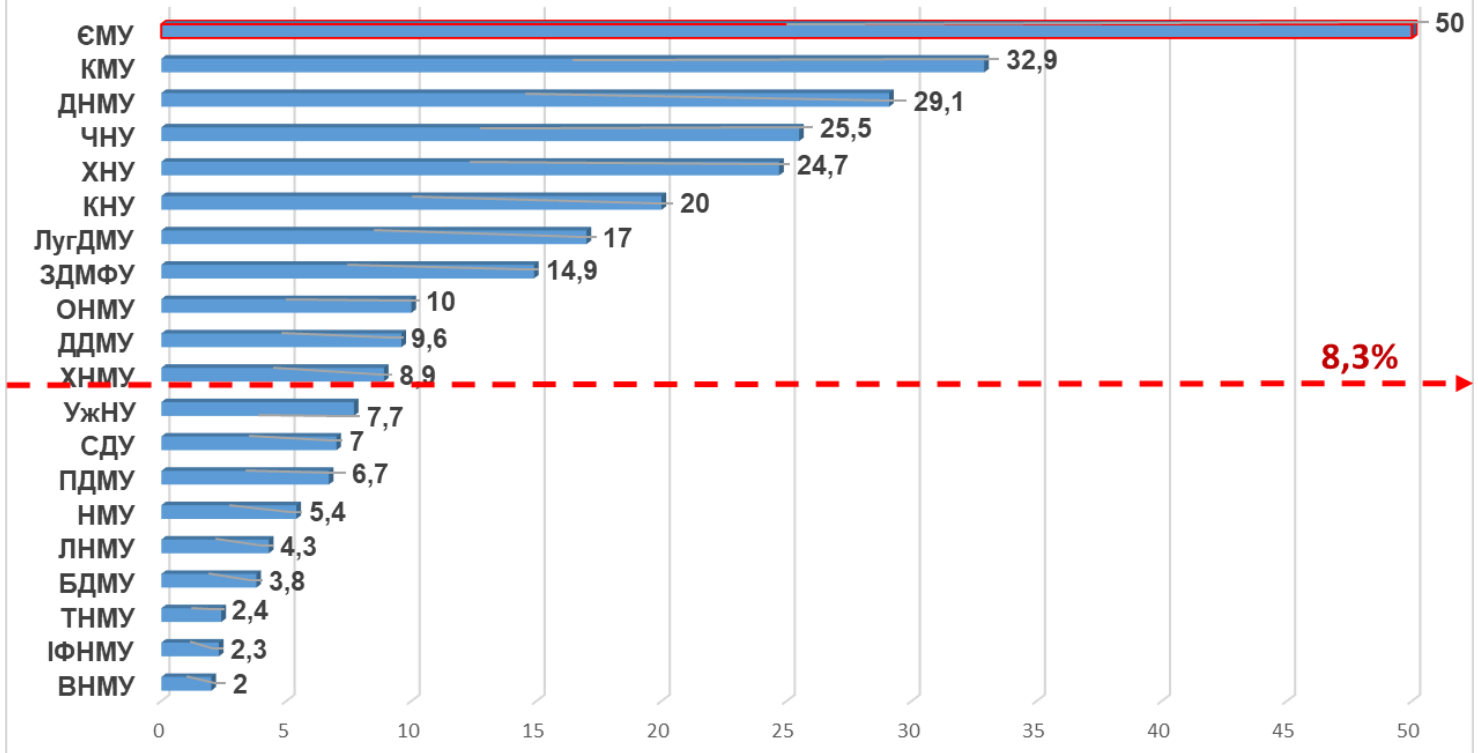


Рисунок 5. Кількість здобувачів спеціальності «Медицина» в розрізі закладів освіти, які не склали іспит «Крок 2».

Як видно на діаграмі вище (рис. 5) у 9 ЗВО, показник кількості здобувачів, які не склали іспит не перевищує середній показник по країні, який становить 8,3%.

Найбільший відсоток здобувачів, які не склали іспит має ЄМУ та КМУ, де іспит не склали 50% та 32,9% здобувачів відповідно.

У таблиці 2 наведено дані про кількість здобувачів спеціальності «Педіатрія», які не склали іспит «Крок 2».

Таблиця 2. Кількість здобувачів, які не склали іспит «Крок 2» 16.05.2023 (спеціальність «Педіатрія»)

ЗВО	СКЛАДАЛИ			Кількість здобувачів, що НЕ СКЛАЛИ іспит					
	Всього	Бюджет	Контракт	Всього	%	Бюджет	%	Контракт	%
ВНМУ	53	39	14	1	1,9	0	0,0	1	7,1
ДНМУ	7	7	0	0	0,0	0	0,0	0	0,0
ЗДМФУ	55	38	17	8	14,5	5	13,2	3	17,6
ІФНМУ	40	28	12	1	2,5	1	3,6	0	0,0

ЗВО	СКЛАДАЛИ			Кількість здобувачів, що НЕ СКЛАЛИ іспит					
	Всього	Бюджет	Контракт	Всього	%	Бюджет	%	Контракт	%
ЛугДМУ	6	6	0	2	33,3	2	33,3	0	0,0
ЛНМУ	27	25	2	2	7,4	2	8,0	0	0,0
НМУ	119	81	38	12	10,1	8	9,9	4	10,5
ПДМУ	20	19	1	1	5,0	1	5,3	0	0,0
ХНМУ	51	49	2	0	0,0	0	0,0	0	0,0
<b>Всього:</b>	<b>378</b>	<b>292</b>	<b>86</b>	<b>27</b>	<b>7,1</b>	<b>19</b>	<b>6,5</b>	<b>8</b>	<b>9,3</b>

Як видно із таблиці 2, цей іспит **не склали 27 із 378 здобувачів**. Середній показник кількості здобувачів, які не склали іспит, по країні становить **7,1 %**.

*В ДНМУ та ХНМУ іспит склали всі здобувачі спеціальності «Педіатрія».*

*Максимальний відсоток правильних відповідей – 91,33% зафіксовано у ІФНМУ, ЛНМУ та НМУ.*

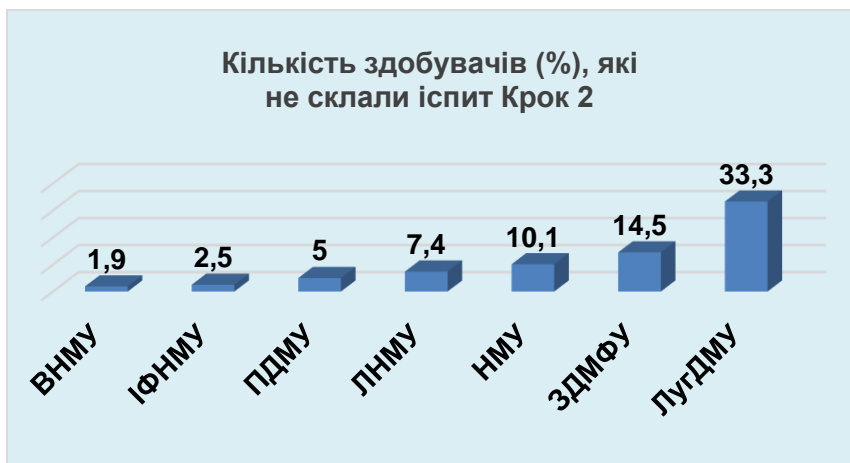


Рисунок 6. Кількість здобувачів спеціальності «Педіатрія» в розрізі закладів освіти, які не склали іспит «Крок 2».

У таблиці 3 наведено дані про кількість здобувачів спеціальності «**Медична психологія**», які не склали іспит «**Крок 2**».

*Таблиця 3. Кількість здобувачів, які не склали іспит «Крок 2» 16.05.2023 (спеціальність «Медична психологія»)*

ЗВО	СКЛАДАЛИ			Кількість здобувачів, що НЕ СКЛАЛИ іспит					
	Всього	Бюджет	Контракт	Всього	%	Бюджет	%	Контракт	%
ВНМУ	8	4	4	0	0,0	0	0,0	1	7,1
НМУ	13	3	10	9	69,2	0	0,0	0	0,0
<b>Всього:</b>	<b>21</b>	<b>7</b>	<b>14</b>	<b>9</b>	<b>42,9</b>	<b>0</b>	<b>0,0</b>	<b>9</b>	<b>64,3</b>

*У ВНМУ іспит склали всі здобувачі спеціальності «Медична психологія», які склали цей іспит.*

**Національний показник відсотку правильних відповідей за результатами складання іспиту «Крок 2» (спеціальність «Медицина») становить 76,4%.**

Національний показник результатів складання іспиту «Крок 2» за субтестами представлений у таблиці 4 (1, 2 вісь).

Таблиця 4. Національний показник результатів складання іспиту «Крок 2»  
здобувачами спеціальності «Медицина» за субтестами (1 вісь)

Національний показник	Середнє по ВНЗ (%)	Загальні питання	Хвороби крові та кровотворних органів	Хвороби нервової системи і органів почуттів	Розлади психіки та поведінки	Хвороби системи кровообігу	Хвороби органів дихання	Хвороби органів травлення	Хвороби сечостатевої системи	Жіноча репродуктивна система	Хвороби шкіри і підшкірної клітковини	Хвороби кістково-м'язової системи та сполучної тканини	Хвороби ендокринної системи та порушення обміну речовин	Інфекційні і паразитарні захворювання	Невідкладні стани
	76,4	72,7	83,3	81,0	80,2	77,7	71,9	77,0	79,3	75,5	86,2	73,1	82,4	67,6	74,6

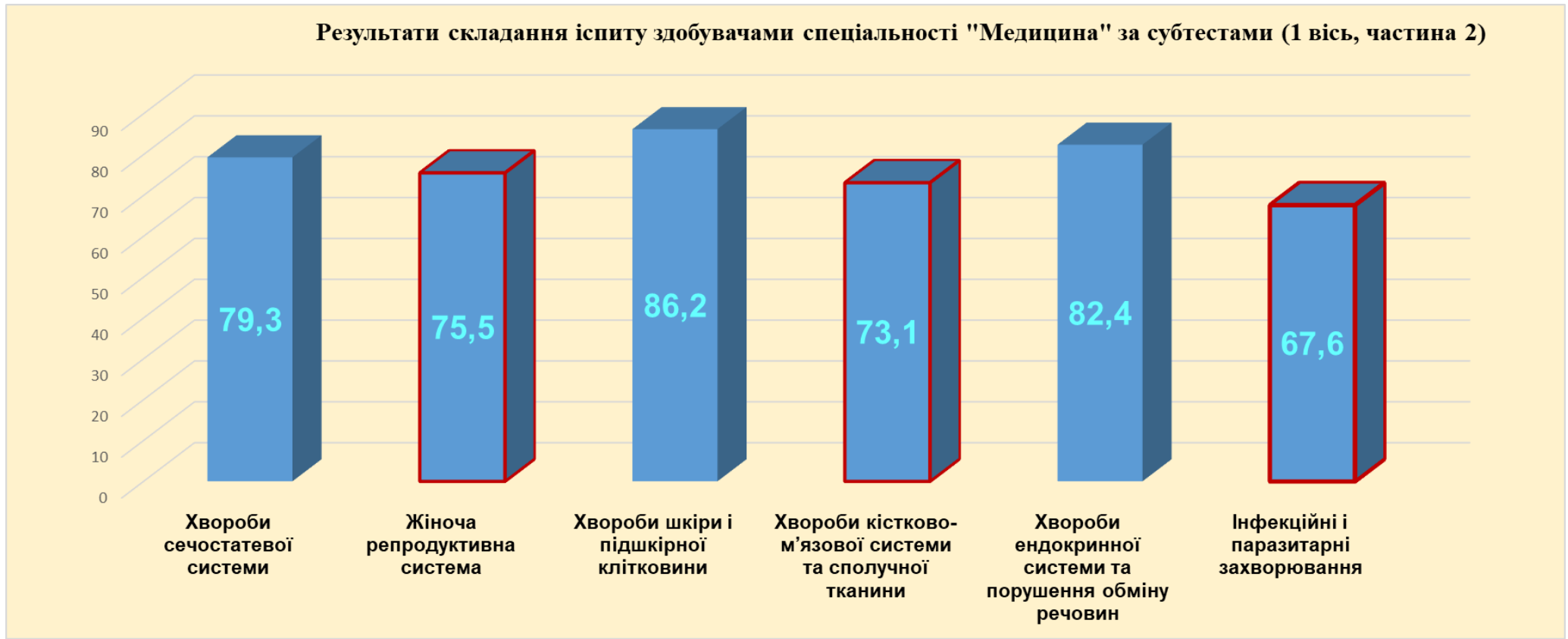
Таблиця 5. Національний показник результатів складання іспиту «Крок 2»  
здобувачами спеціальності «Медицина» за субтестами (2 вісь)

Національний показник	Середнє по ВНЗ (%)	Терапевтичний профіль	Хірургічний профіль	Педіатричний профіль	Акушерство та гінекологія	Гігієнічний профіль
	76,4	74,7	87,8	69,8	77,1	72,2





*Рисунок 7. Результати складання ЄДКІ «Крок 2» для спеціальності «Медицина» за субтестами» (1 вісь, частина 1)*



*Рисунок 8. Результати складання ЄДКІ «Крок 2» для спеціальності «Медицина» за субтестами» (1 вісь, частина 2)*

Проаналізувавши дані наведених вище діаграм (рис. 7, рис. 8), ми бачимо, що показники за п'ятьма субтестами (1 вісь) є нижчими за рівень національного показника – 76,4%.



Рисунок 9. Результати складання ЄДКІ «Крок 2» для спеціальності «Медицина» за субтестами (2 вісь)

Як видно з діаграми на рисунку 9 показники за трьома субтестами (2 вісь) є нижчими за рівень національного показника – 76,4%.

