



### **Аналітична довідка**

*до результатів апробаційного складання єдиного державного кваліфікаційного іспиту для здобувачів ступеня вищої освіти на першому (бакалаврському) рівні спеціальності «Фізична терапія, ерготерапія».*

#### **I. Загальна інформація**

Постановою Кабінету Міністрів України від 19.05.2021 № 497 затверджено Перелік спеціальностей, за якими атестація здобувачів ступеня вищої освіти на першому (бакалаврському) здійснюється у формі єдиного державного кваліфікаційного іспиту (далі – ЄДКІ, іспит). Зокрема, зазначеним Переліком визначено проведення ЄДКІ для здобувачів ступеня вищої освіти на першому (бакалаврському) рівні за спеціальністю **«Фізична терапія, ерготерапія»**.

**3 травня 2023** року ДНП «Центр тестування» було проведено апробацію ЄДКІ для здобувачів ступеня вищої освіти **на першому (бакалаврському) рівні спеціальності «Фізична терапія, ерготерапія»**.

**Під час апробації іспиту здобувачі зобов'язані брати участь в складанні, але не відраховуються із закладу освіти у разі неуспішного складання іспиту, що апробується.**

Іспит включав **150** тестових завдань та тривав **2 год 30 хв**. Обмеження за часом для виконання окремих тестових завдань не встановлюється.

В апробаційному складанні іспиту 3 травня 2023 року брали участь здобувачі з **57** закладів освіти, які здійснюють підготовку здобувачів за спеціальністю «Фізична терапія, ерготерапія».

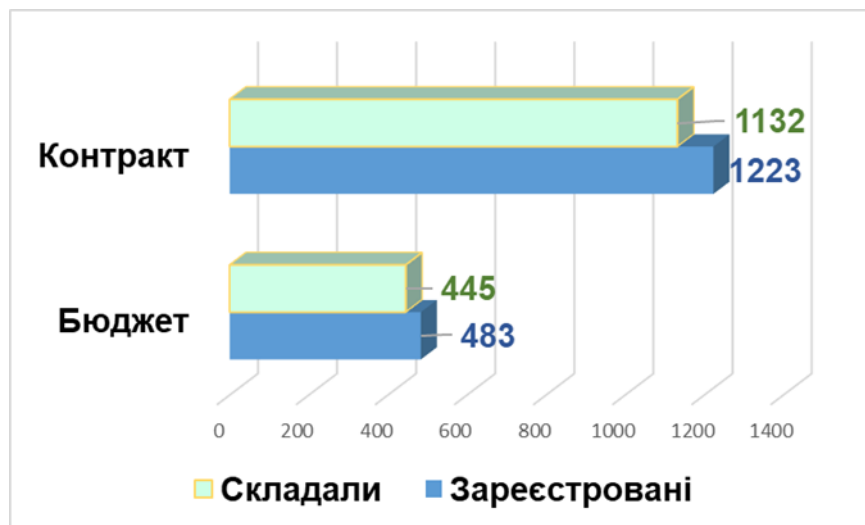
Дату проведення іспитів затверджено наказом Міністерства охорони здоров'я України від 13.09.2022 № 1655.

Для забезпечення моніторингу за дотриманням процедури проведення іспиту у всіх закладах освіти здійснювалася відеозйомка проведення іспиту. Копії зроблених відеозаписів були передані до ДНП «Центр тестування», де забезпечено їх аналіз.

## II. Аналіз апробаційного складання ЄДКІ для здобувачів ступеня вищої освіти на першому (бакалаврському) рівні за спеціальністю «Фізична терапія, ерготерапія»

На апробаційне складання іспиту за даними закладів освіти було зареєстровано **1706** здобувачів. З них: 483 здобувача бюджетної форми навчання та 1223 здобувача контрактної форми навчання.

Як видно з діаграми нижче (рис. 1) в апробаційному складанні взяли участь **1577** здобувачів, з них **445** здобувачів бюджетної форми навчання та **1132** здобувача контрактної форми.



*Рисунок 1. Кількість здобувачів, які брали участь в апробаційному складанні іспиту в розрізі форм навчання*

Явка учасників апробаційного складання склала **92,4%**.

На складання іспиту **не з'явилися 129** здобувачів (7,6 %), які за даними закладів освіти станом на 03.05.2023 були відсутні на іспиті з поважних документально підтверджених причин.

В таблиці нижче розміщено інформацію щодо кількості здобувачів, які були зареєстровані на складання іспиту та брали участь в апробаційному складанні.

Таблиця 1. Кількість здобувачів, які склали іспит

ЗВО	ЗАРЕЄСТРОВАНІ			СКЛАДАЛИ		
	Всього	Бюджет	Контракт	Всього	Бюджет	Контракт
U122 Житомирський медичний інститут ЖОР	18	10	8	<b>18</b>	<b>10</b>	<b>8</b>
U166 КЗВО "Рівненська медична академія" РОР	26	16	10	<b>26</b>	<b>16</b>	<b>10</b>
U193 Черкаська медична академія	19	10	9	<b>18</b>	<b>9</b>	<b>9</b>
U207 Дніпровський державний медичний університет	20	0	20	<b>19</b>	<b>0</b>	<b>19</b>
U212 Івано-Франківський національний медичний університет	58	1	57	<b>58</b>	<b>1</b>	<b>57</b>
U218 Медичний фаховий коледж Харківського національного медичного університету	18	0	18	<b>18</b>	<b>0</b>	<b>18</b>
U227 Тернопільський національний медичний університет імені І.Я. Горбачевського	45	1	44	<b>45</b>	<b>1</b>	<b>44</b>
U234 ДВНЗ "Ужгородський національний університет"	58	18	40	<b>56</b>	<b>18</b>	<b>38</b>
U249 Національний фармацевтичний університет	11	0	11	<b>11</b>	<b>0</b>	<b>11</b>
U250 ПВНЗ "Міжнародний класичний університет імені Пилипа Орлика	23	0	23	<b>21</b>	<b>0</b>	<b>21</b>
U251 Дніпровський національний університет імені Олеся Гончара	28	10	18	<b>28</b>	<b>10</b>	<b>18</b>
U252 ДЗ "Луганський національний університет імені Тараса Шевченка"	5	5	0	<b>4</b>	<b>4</b>	<b>0</b>
U253 Запорізький державний медичний університет	52	0	52	<b>42</b>	<b>0</b>	<b>42</b>
U258 Сумський державний університет	36	12	24	<b>35</b>	<b>11</b>	<b>24</b>
U261 Медичний фаховий коледж Міжнародного гуманітарного університету	10	0	10	<b>10</b>	<b>0</b>	<b>10</b>
U263 Медичний фаховий коледж Національного медичного університету імені О. О. Богомольця	34	0	34	<b>31</b>	<b>0</b>	<b>31</b>
U264 Національний технічний університет України "Київський політехнічний інститут імені Ігоря Сікорського"	32	13	19	<b>32</b>	<b>13</b>	<b>19</b>
U265 Національний університет фізичного виховання і спорту України	117	39	78	<b>103</b>	<b>35</b>	<b>68</b>
U266 Чорноморський національний університет імені Петра Могили	20	4	16	<b>20</b>	<b>4</b>	<b>16</b>
U267 Львівський національний університет ветеринарної медицини та біотехнологій імені С. З. Гжицького	47	8	39	<b>46</b>	<b>8</b>	<b>38</b>
U268 Херсонський державний університет	22	20	2	<b>17</b>	<b>16</b>	<b>1</b>
U269 Волинський національний університет імені Лесі Українки	33	14	19	<b>33</b>	<b>14</b>	<b>19</b>
U270 Український державний університет імені Михайла Драгоманова	21	21	0	<b>20</b>	<b>20</b>	<b>0</b>
U271 ВСП ЗВО "Відкритий міжнародний університет розвитку людини "Україна" Луцький інститут розвитку людини	24	0	24	<b>16</b>	<b>0</b>	<b>16</b>
U272 Класичний приватний університет	7	0	7	<b>6</b>	<b>0</b>	<b>6</b>
U273 КЗВО "Хортицька національна навчально-реабілітаційна академія" Запорізької обласної ради	25	19	6	<b>20</b>	<b>15</b>	<b>5</b>
U274 Запорізький національний університет	40	12	28	<b>40</b>	<b>12</b>	<b>28</b>
U275 ВСП ЗВО "Відкритий міжнародний університет	32	0	32	<b>27</b>	<b>0</b>	<b>27</b>

ЗВО	ЗАРЕЄСТРОВАНІ			СКЛАДАЛИ		
	Всього	Бюджет	Контракт	Всього	Бюджет	Контракт
розвитку людини "Україна" Вінницький соціально-економічний інститут						
U276 Харківська державна академія фізичної культури	41	28	13	36	24	12
U277 ПВНЗ "Міжнародний економіко-гуманітарний університет імені академіка Степана Дем'янчука"	31	0	31	30	0	30
U278 ВСП ЗВО "Відкритий міжнародний університет розвитку людини "Україна" Центральноукраїнський інститут розвитку людини	36	0	36	29	0	29
U279 Придніпровська державна академія фізичної культури і спорту	17	4	13	17	4	13
U280 Сумський державний педагогічний університет імені А. С. Макаренка	26	13	13	26	13	13
U281 ВСП ЗВО "Відкритий міжнародний університет розвитку людини "Україна" Мелітопольський інститут екології та соціальних технологій	1	0	1	1	0	1
U282 Таврійський національний університет імені В. І. Вернадського	26	23	3	26	23	3
U283 Львівський державний університет фізичної культури імені Івана Боберського	115	59	56	111	56	55
U284 Дрогобицький державний педагогічний університет імені Івана Франка	33	6	27	28	4	24
U285 Чернівецький національний університет імені Юрія Федьковича	49	10	39	43	10	33
U286 Кам'янець-Подільський національний університет імені Івана Огієнка	25	2	23	22	2	20
U287 ВСП ЗВО "Відкритий міжнародний університет розвитку людини "Україна" Миколаївський інститут розвитку людини	5	0	5	5	0	5
U288 Національний університет "Запорізька політехніка"	32	18	14	29	16	13
U288 Заклад вищої освіти "Відкритий міжнародний університет розвитку людини "Україна"	27	0	27	25	0	25
U290 Київський університет імені Бориса Грінченка	17	7	10	17	7	10
U291 Вінницький державний педагогічний університет імені Михайла Коцюбинського	24	1	23	23	1	22
U292 ПВНЗ "Академія рекреаційних технологій і права"	15	0	15	9	0	9
U293 ДВНЗ "Прикарпатський національний університет імені Василя Стефаника"	42	8	34	39	8	31
U294 Національний університет водного господарства та природокористування	31	18	13	24	12	12
U295 ВСП ЗВО "Відкритий міжнародний університет розвитку людини "Україна" Хмельницький інститут соціальних технологій	13	0	13	12	0	12
U296 ДВНЗ "Донбаський державний педагогічний університет"	17	17	0	14	14	0
U298 Рівненський державний гуманітарний університет	13	4	9	12	4	8
U299 Хмельницький національний університет	30	8	22	27	7	20
U300 Національний університет "Чернігівська політехніка"	31	11	20	31	11	20
U302 Бердянський державний педагогічний університет	5	3	2	5	3	2

ЗВО	ЗАРЕЄСТРОВАНІ			СКЛАДАЛИ		
	Всього	Бюджет	Контракт	Всього	Бюджет	Контракт
U303 ЗВО "Міжнародний науково-технічний університет імені академіка Юрія Бугая"	62	0	62	<b>59</b>	<b>0</b>	<b>59</b>
U304 Кременчуцький національний університет імені Михайла Остроградського	22	4	18	<b>20</b>	<b>3</b>	<b>17</b>
U305 Національний університет "Полтавська політехніка імені Юрія Кондратюка"	26	6	20	<b>24</b>	<b>6</b>	<b>18</b>
U308 ВСП ЗВО "Відкритий міжнародний університет розвитку людини "Україна" Житомирський економіко-гуманітарний інститут	13	0	13	<b>13</b>	<b>0</b>	<b>13</b>
<b>Всього:</b>	<b>1706</b>	<b>483</b>	<b>1223</b>	<b>1577</b>	<b>445</b>	<b>1132</b>

Як видно з діаграм нижче (рис. 3 та рис. 4 ) найбільша кількість здобувачів, які брали участь в апробаційному складанні іспиту була у *Львівському державному університеті фізичної культури імені Івана Боберського* – 111 здобувачів, найменша – у *Відокремленому структурному підрозділі закладу вищої освіти "Відкритий міжнародний університет розвитку людини "Україна" Мелітопольський інститут екології та соціальних технологій* – 1 здобувач.

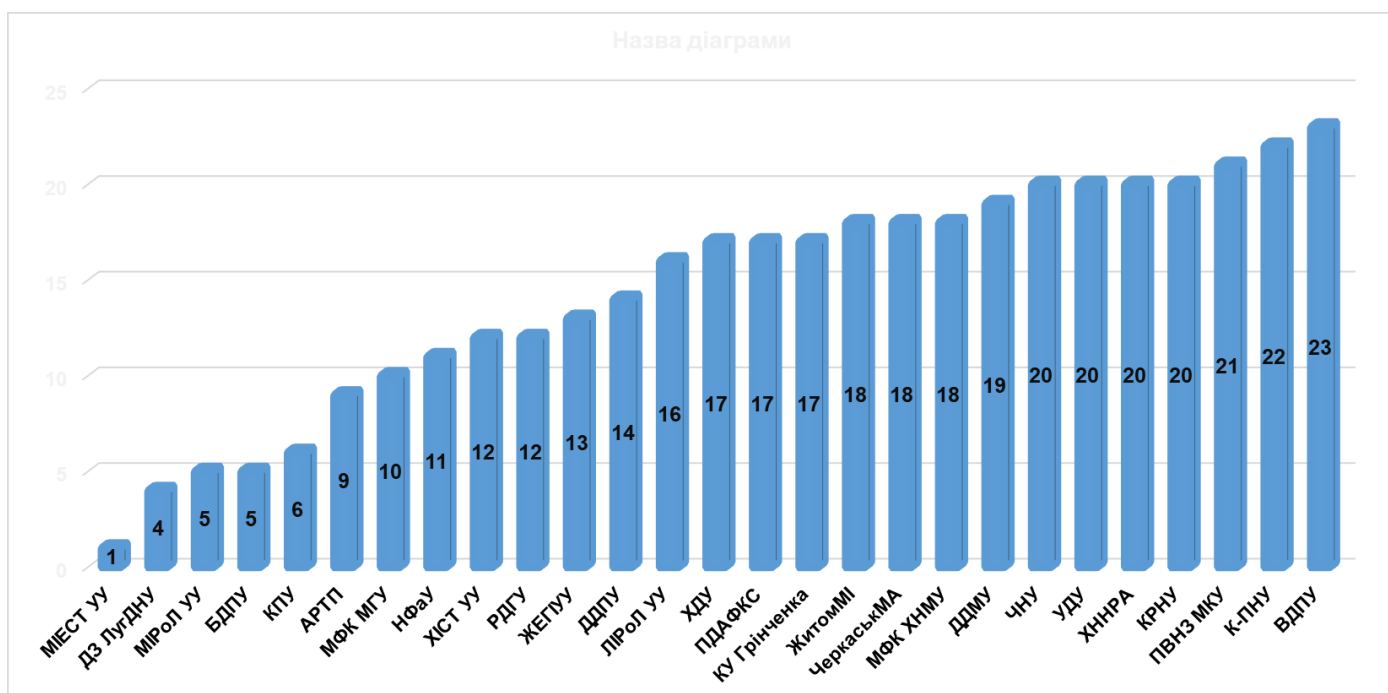


Рисунок 2. Кількість здобувачів, які брали участь в апробаційному складанні іспиту в розрізі закладів освіти (част. 1).

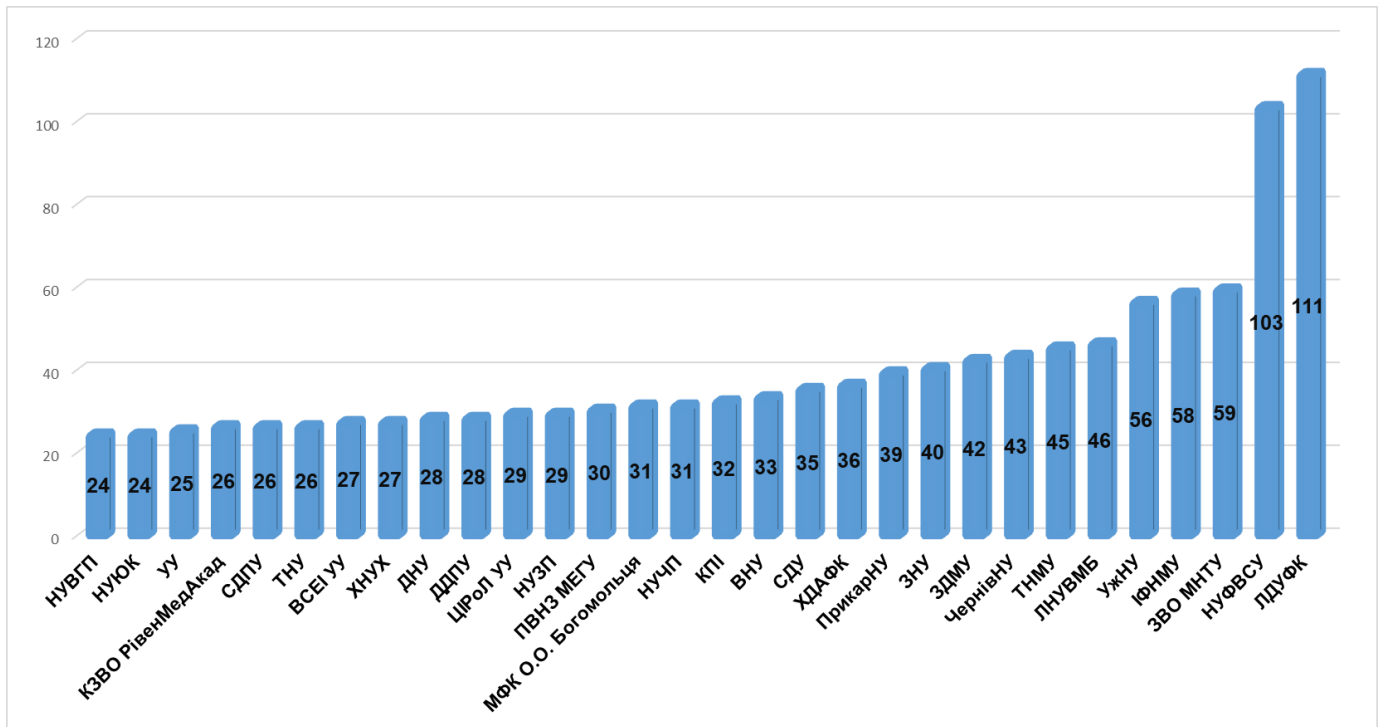


Рисунок 3. Кількість здобувачів, які брали участь в апробаційному складанні іспиту в розрізі закладів освіти (част. 2).

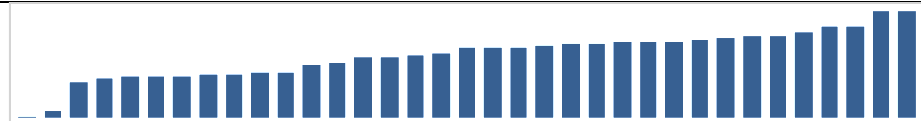
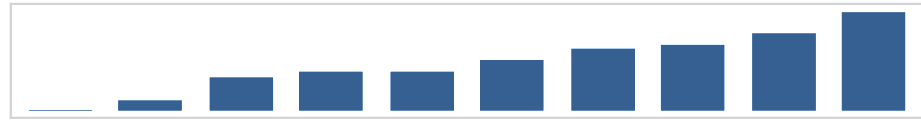



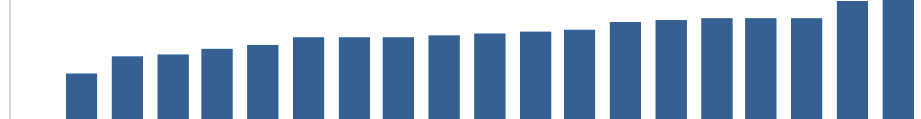

Розподіл результатів складання іспиту в розрізі закладів освіти наведено у таблиці нижче.

Таблиця 2. Розподіл результатів складання іспиту в розрізі закладів освіти

Назва ЗВО	К-ть здобувачів, які склали іспит	Середній результат по ЗВО (%)	Мінімальний результат по ЗВО (%)	Максимальний результат по ЗВО (%)	Розподіл результатів складання
U122 Житомирський медичний інститут Житомирської обласної ради	18	37,8	26,0	58,0	
U166 Комунальний заклад вищої освіти "Рівненська медична академія" Рівненської обласної ради	26	39,6	25,3	58,0	
U193 Черкаська медична академія	18	59,2	51,3	64,0	
U207 Дніпровський державний медичний університет	19	47,4	37,3	58,0	
U212 Івано-Франківський національний медичний університет	58	44,8	25,3	61,3	
U218 Медичний фаховий коледж Харківського національного медичного університету	18	34,7	17,3	44,7	
U227 Тернопільський національний медичний університет імені	45	46,9	28,7	64,7	






Назва ЗВО	К-ть здобувачів, які склали іспит	Середній результат по ЗВО (%)	Мінімальний результат по ЗВО (%)	Максимальний результат по ЗВО (%)	Розподіл результатів складання
І.Я.Горбачевського					
U234 Державний вищий навчальний заклад "Ужгородський національний університет"	56	38,2	17,3	58,0	
U249 Національний фармацевтичний університет	11	44,73	25,3	52,0	
U250 Приватний вищий навчальний заклад "Міжнародний класичний університет імені Пилипа Орлика	21	31,5	16,0	45,3	
U251 Дніпровський національний університет імені Олеся Гончара	28	38,4	22,7	58,0	
U252 Державний заклад "Луганський національний університет імені Тараса Шевченка"	4	47,2	36,0	58,7	
U253 Запорізький державний медичний університет	42	38,7	18,0	58,0	

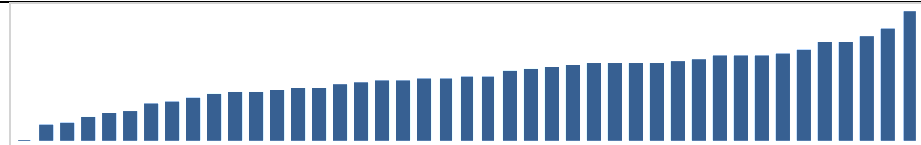
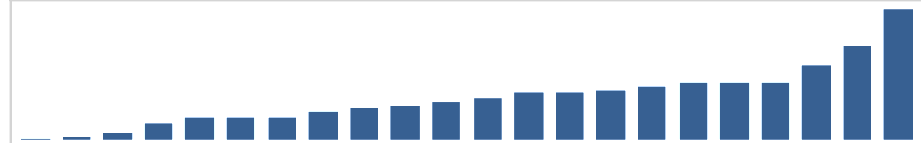

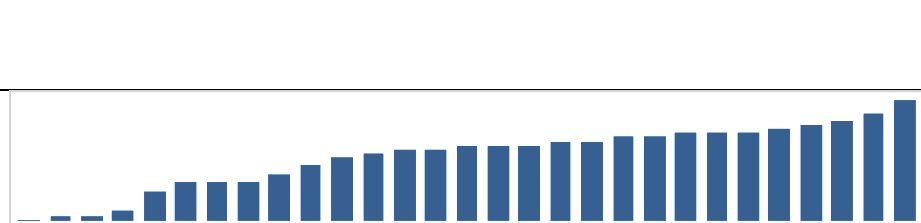
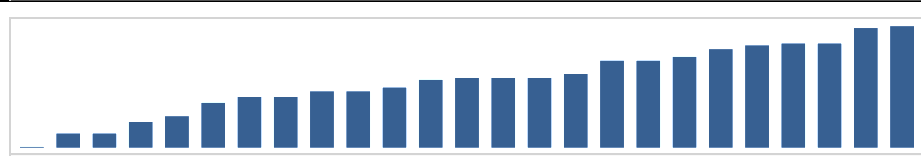
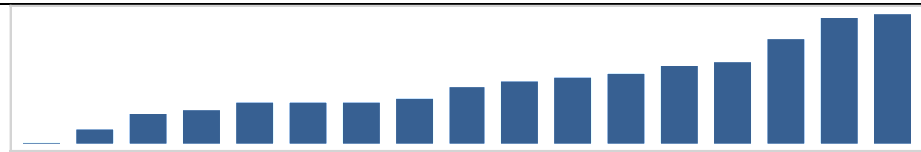



Назва ЗВО	К-ть здобувачів, які склали іспит	Середній результат по ЗВО (%)	Мінімальний результат по ЗВО (%)	Максимальний результат по ЗВО (%)	Розподіл результатів складання
U258 Сумський державний університет	35	42,8	21,3	58,0	
U261 Медичний фаховий коледж Міжнародного гуманітарного університету	10	28,7	20,0	38,0	
U263 Медичний фаховий коледж Національного медичного університету імені О. О. Богомольця	31	38,3	16,7	54,0	
U264 Національний технічний університет України "Київський політехнічний інститут імені Ігоря Сікорського"	32	36,8	21,3	54	
U265 Національний університет фізичного виховання і спорту України	103	49,1	21,3	80,7	
U266 Чорноморський національний університет імені Петра Могили	20	31,5	4,7	43,3	
U267 Львівський національний університет ветеринарної медицини та біотехнологій імені С. З. Гжицького	46	43,9	28	66	

Назва ЗВО	К-ть здобувачів, які склали іспит	Середній результат по ЗВО (%)	Мінімальний результат по ЗВО (%)	Максимальний результат по ЗВО (%)	Розподіл результатів складання
U268 Херсонський державний університет	17	39,8	27,3	48,7	
U269 Волинський національний університет імені Лесі Українки	33	43,7	0,1	58,0	
U270 Український державний університет імені Михайла Драгоманова	20	32,1	18,7	42,0	
U271 Відокремлений структурний підрозділ закладу вищої освіти "Відкритий міжнародний університет розвитку людини "Україна" Луцький інститут розвитку людини	16	30,1	14,0	47,3	
U272 Класичний приватний університет	6	34,2	19,3	46	
U273 Комунальний заклад вищої освіти "Хортицька національна навчально-реабілітаційна академія" Запорізької обласної ради	20	40,4	21,3	58	
U274 Запорізький національний університет	40	39,7	23,3	63,3	

Назва ЗВО	К-ть здобувачів, які склали іспит	Середній результат по ЗВО (%)	Мінімальний результат по ЗВО (%)	Максимальний результат по ЗВО (%)	Розподіл результатів складання
U275 Відокремлений структурний підрозділ закладу вищої освіти "Відкритий міжнародний університет розвитку людини "Україна" Вінницький соціально-економічний інститут	27	34,4	10	48	
U276 Харківська державна академія фізичної культури	36	36,9	16	64	
U277 Приватний вищий навчальний заклад "Міжнародний економіко-гуманітарний університет імені академіка Степана Дем'янчука"	30	31,7	12,8	47,3	
U278 Відокремлений структурний підрозділ закладу вищої освіти "Відкритий міжнародний університет розвитку людини "Україна" Центральноукраїнський інститут розвитку людини	29	35,2	20,7	46	

Назва ЗВО	К-ть здобувачів, які склали іспит	Середній результат по ЗВО (%)	Мінімальний результат по ЗВО (%)	Максимальний результат по ЗВО (%)	Розподіл результатів складання
U279 Придніпровська державна академія фізичної культури і спорту	17	35,6	19,3	48	
U280 Сумський державний педагогічний університет імені А. С. Макаренка	26	39,5	21,3	53,3	
U281 Відокремлений структурний підрозділ закладу вищої освіти "Відкритий міжнародний університет розвитку людини "Україна" Мелітопольський інститут екології та соціальних технологій	1	33,3	33,3	33,3	
U282 Таврійський національний університет імені В. І. Вернадського	26	34,1	22,0	49,3	
U283 Львівський державний університет фізичної культури імені Івана Боберського	111	42,6	18,7	67,3	
U284 Дрогобицький державний педагогічний університет імені Івана Франка	28	35,07	24	50	

Назва ЗВО	К-ть здобувачів, які склали іспит	Середній результат по ЗВО (%)	Мінімальний результат по ЗВО (%)	Максимальний результат по ЗВО (%)	Розподіл результатів складання
U285 Чернівецький національний університет імені Юрія Федьковича	43	37,2	16,7	58	
U286 Кам'янець-Подільський національний університет імені Івана Огієнка	22	32,3	23,3	51,3	
U287 Відокремлений структурний підрозділ закладу вищої освіти "Відкритий міжнародний університет розвитку людини "Україна" Миколаївський інститут розвитку людини	5	29,5	24	38	
U288 Національний університет "Запорізька політехніка"	29	34,8	22,7	45,3	
U289 Заклад вищої освіти "Відкритий міжнародний університет розвитку людини "Україна"	25	33,8	18,0	46,7	
U290 Київський університет імені Бориса Грінченка	17	40,1	29,3	52,7	
U291 Вінницький державний педагогічний університет імені Михайла	23	37,7	22,0	49,3	

Назва ЗВО	К-ть здобувачів, які склали іспит	Середній результат по ЗВО (%)	Мінімальний результат по ЗВО (%)	Максимальний результат по ЗВО (%)	Розподіл результатів складання
Коцюбинського					
U292 Приватний вищий навчальний заклад "Академія рекреаційних технологій і права"	9	30,2	15,3	40,7	
U293 Державний вищий навчальний заклад "Прикарпатський національний університет імені Василя Стефаника"	39	38,7	26,0	62,0	
U294 Національний університет водного господарства та природокористування	25	35,3	12,7	51,3	
U295 Відокремлений структурний підрозділ закладу вищої освіти "Відкритий міжнародний університет розвитку людини "Україна" Хмельницький інститут соціальних технологій	12	29,6	18,7	37,3	
U296 Державний вищий навчальний заклад "Донбаський державний педагогічний університет"	14	30,4	14,0	38,7	

Назва ЗВО	К-ть здобувачів, які склали іспит	Середній результат по ЗВО (%)	Мінімальний результат по ЗВО (%)	Максимальний результат по ЗВО (%)	Розподіл результатів складання
U298 Рівненський державний гуманітарний університет	12	35,7	25,3	50,0	
U299 Хмельницький національний університет	27	36,3	20,7	69,3	
U300 Національний університет "Чернігівська політехніка"	31	33,4	15,3	52,7	
U302 Бердянський державний педагогічний університет	5	38,7	36,0	42,0	
U303 Заклад вищої освіти "Міжнародний науково-технічний університет імені академіка Юрія Бугая"	59	35,3	22,0	58,0	
U304 Кременчуцький національний університет імені Михайла Остроградського	20	32,2	18,7	46,7	
U305 Національний університет "Полтавська політехніка імені Юрія Кондратюка"	24	35,7	16,7	58,0	
U308 Відокремлений структурний підрозділ закладу вищої освіти	13	38,3	25,3	48,7	

Назва ЗВО	К-ть здобувачів, які склали іспит	Середній результат по ЗВО (%)	Мінімальний результат по ЗВО (%)	Максимальний результат по ЗВО (%)	Розподіл результатів складання
"Відкритий міжнародний університет розвитку людини "Україна" Житомирський економіко-гуманітарний інститут					
<b>Національний показник по країні</b>	1578	38,9	0,1	80,7	



