



Аналітична довідка

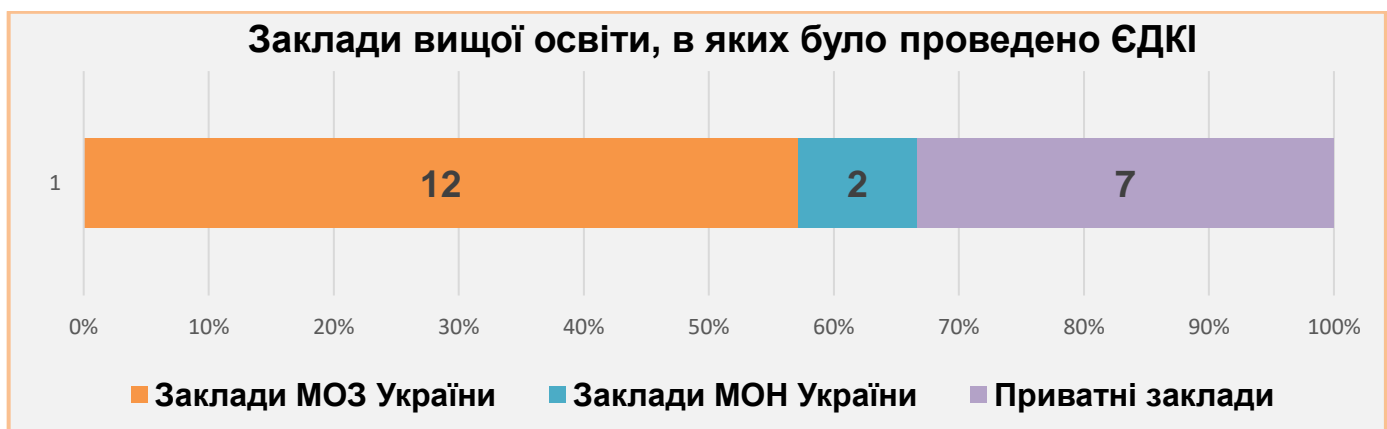
до результатів складання першого етапу
Єдиного державного кваліфікаційного іспиту:
Інтегрований тестовий іспит Крок 1 та
Іспит з англійської мови професійного спрямування
для спеціальності «Стоматологія»

I. Загальна інформація

13 вересня 2022 року Центром тестування було проведено перший етап Єдиного державного кваліфікаційного іспиту (далі – ЄДКІ), який складався з таких обов'язкових компонентів кваліфікаційного іспиту: інтегрованого тестового іспиту «Крок 1» та іспиту з англійської мови професійного спрямування для спеціальності «Стоматологія» для вітчизняних здобувачів та здобувачів - громадян іноземних держав.

Інтегрований тестовий іспит «Крок 1» (далі – іспит «Крок 1») та іспит з англійської мови професійного спрямування (далі – іспит з англійської мови) для спеціальності «Стоматологія» проводилися відповідно до Постанови Кабінету Міністрів України від 28.03.2018 № 334 «Про затвердження Порядку здійснення ЄДКІ для здобувачів ступеня вищої освіти магістр за спеціальностями галузі знань «22 Охорона здоров'я» та Порядку, умов та строків розроблення і проведення єдиного державного кваліфікаційного іспиту та критеріїв оцінювання результатів (далі – Порядок), затвердженого наказом МОЗ України від 19.02.2019 № 419, зареєстрованого у Міністерстві юстиції України 20 березня 2019 року за № 279/33250.

ЄДКІ проведено у **21** закладі вищої освіти (далі – ЗВО), які здійснюють підготовку фахівців за даною спеціальністю, з них: **12** закладів вищої освіти (далі – ЗВО) МОЗ України, **2** медичні факультети ЗВО МОН України та **7** приватних ЗВО (рисунок 1).



Дата проведення іспитів затверджена наказом МОЗ України від 25.08.2021 № 1784 (у редакції наказу Міністерства охорони здоров'я України від 30 серпня 2022 року № 1569).

Критерій «склав» встановлено у 2022 році наказом МОЗ України від 22.01.2021 № 106. на рівні:

62,0 % правильних відповідей для іспиту «Крок 1»;

36,0 % для Іспиту з англійської мови професійного спрямування.

Відповідно до чинної нормативно-правової бази, у разі не складання будь-якого з компонентів ЄДКІ здобувач має право повторно його скласти не більше одного разу.

Для забезпечення моніторингу за дотриманням процедури проведення ЄДКІ у всіх ЗВО здійснювалася відеозйомка проведення іспиту. Копії зроблених відеозаписів були передані до Центру тестування, де забезпечено їх аналіз.

II. Результати складання першого етапу ЄДКІ

1. На перший етап ЄДКІ за даними закладів вищої освіти було **zareєстровано:**
на складання іспиту «Крок 1» - 1793 здобувачі:

- 1538 вітчизняних здобувачів;
- 85 здобувачів - громадян іноземних держав (мова навчання – українська/російська);
- 170 здобувачів - громадян іноземних держав (мова навчання – англійська/французька).

на складання іспиту з англійської мови - 1544 здобувачі:

- 1323 вітчизняних здобувачів;
- 73 здобувачів - громадян іноземних держав (мова навчання – українська/російська);
- 148 здобувачів - громадян іноземних держав (мова навчання – англійська/французька).

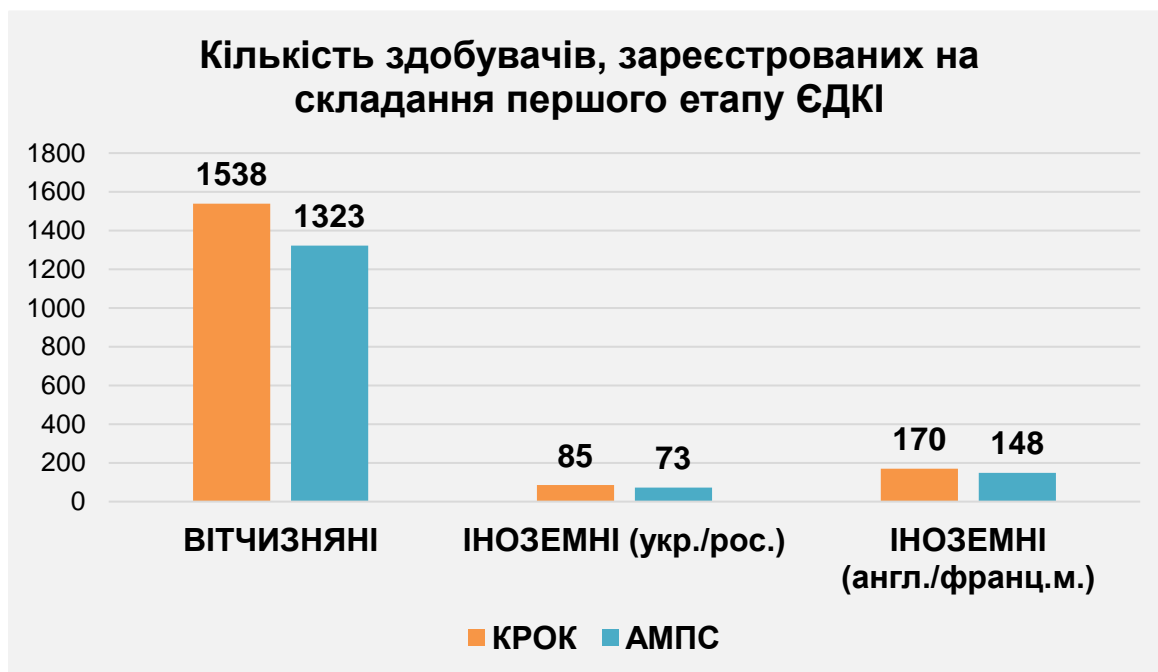


Рисунок 2. Діаграма «Кількість здобувачів, зареєстрованих на складання першого етапу ЄДКІ»

Перший етап ЄДКІ складали:

- іспит «Крок 1» - 1426 здобувачів

- 1406 вітчизняних здобувачів;
- 18 здобувачів - громадян іноземних держав (мова навчання – українська/російська);
- 2 здобувача - громадян іноземних держав (мова навчання – англійська/французька).

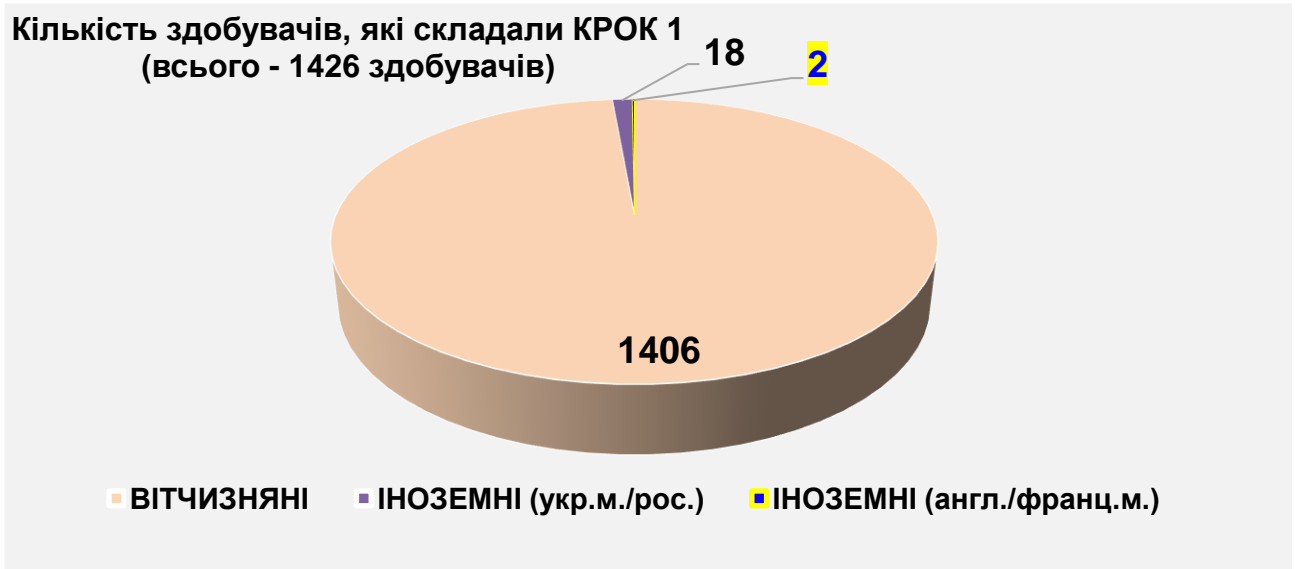


Рисунок 3. Діаграма «Кількість здобувачів, які склали іспит «Крок 1»

- іспит з англійської мови – 1233 здобувачі

- 1218 вітчизняних здобувачів;
- 15 здобувачів - громадян іноземних держав (мова навчання – українська/російська);
- здобувачі - громадяни іноземних держав (мова навчання – англійська/французька) даний іспит не склали



Рисунок 4. Діаграма «Кількість здобувачів, які склали іспит з англійської мови»

2. Кількість здобувачів, які не склали ЄДКІ

Іспит «Крок 1» не склали:

- серед громадян України – **386** (27,5%) осіб (**9** (9,3%) – бюджетної та **377** (28,8%) – контрактної форм навчання);
- серед іноземних здобувачів, мова навчання яких – українська/російська – **13** (72,2%);
- серед іноземних здобувачів, мова навчання яких англійська/французька іспит не склав 1 здобувач (50,0%).

Іспит з англійської мови не склали:

- серед громадян України **63** (5,2%) вітчизняних здобувачів (1 (1,1%) – бюджетної та 62 (5,5%) – контрактної форм навчання);
- серед іноземних здобувачів, мова навчання яких – українська/російська – **3** (20,0%);



Рисунок 5. Діаграма «Кількість здобувачів, які не склали перший етап ЄДКІ»

3. Кількість здобувачів, які не з'явилися на складання першого етапу ЄДКІ

Іспит «Крок 1» не склали **132** (8,6 %) здобувача - громадянина України. За даними ЗВО станом на 13.09.2022 2 здобувачі було відраховано, 16 здобувачів знаходились у академічній відпустці та 114 були відсутні у зв'язку з воєнним станом.

Серед іноземних здобувачів іспит не склали **67** (78,8%) здобувачів україно/російськомовної форми навчання та **168** (98,8%) здобувачів англійськомовної форми навчання. За даними ЗВО станом на 13.09.2022 всі іноземні здобувачі були відсутні у зв'язку з воєнним станом.

III. Аналіз результатів складання першого етапу ЄДКІ

Аналіз результатів складання іспиту проводиться за показником «кількість іноземних здобувачів ЗВО, які не склали іспит «Крок 1» та іспит з англійської мови професійного спрямування.

3.1 Аналіз результатів складання іспиту «Крок 1» та іспиту з англійської мови професійного спрямування здобувачами - громадянами України

У таблиці 1 наведено дані про кількість здобувачів - громадян України, які не склали іспит «Крок 1» 13.09.2022.

Таблиця 1. Кількість здобувачів - громадян України, які не склали іспит «Крок 1» 13.09.2022

ЗВО	Кількість здобувачів, які СКЛАДАЛИ іспит			Кількість здобувачів, що НЕ СКЛАЛИ іспит					
	Всього	Бюджет	Кон-тракт	Всього	%	Бюджет	%	Кон-тракт	%
БДМУ	47	4	43	4	8,5	0	0,0	4	9,3
ВНМУ	42	5	37	3	7,1	0	0,0	3	8,1
ДДМУ	27	0	27	2	7,4	0	0,0	2	7,4
ДНМУ	15	11	4	8	53,3	6	54,5	2	50,0
ІФНМУ	111	14	97	12	10,8	1	7,1	11	11,3
ЛугДМУ	11	2	9	4	36,4	0	0,0	4	44,4
ЛНМУ	73	10	63	6	8,2	0	0,0	6	9,5
НМУ	224	12	212	72	32,1	1	8,3	71	33,5
ОНМУ	51	1	50	8	15,7	1	100,0	7	14,0
ТНМУ	105	6	99	9	8,6	0	0,0	9	9,1
ПДМУ	230	6	224	30	13,0	0	0,0	30	13,4
ХНМУ	7	1	6	0	0,0	0	0,0	0	0,0
КМУ	111	0	111	53	47,7	0	0,0	53	47,7
УжНУ	73	12	61	30	41,1	0	0,0	30	49,2
СДУ	30	13	17	3	10,0	0	0,0	3	17,6
ДМІТНМ	24	0	24	16	66,7	0	0,0	16	66,7
МАЕМ	4	0	4	3	75,0	0	0,0	3	75,0
ЛМІ	41	0	41	11	26,8	0	0,0	11	26,8
КиМУ	60	0	60	38	63,3	0	0,0	38	63,3
МГУ	106	0	106	66	62,3	0	0,0	66	62,3
МАУП	14	0	14	8	57,1	0	0,0	8	57,1
Всього:	1406	97	1309	386	27,5	9	9,3	377	28,8

Як видно із таблиці цей іспит *не склали 386 осіб*.

Середній показник кількості здобувачів, які не склали даний іспит, по країні становить **27,5%**.

В діаграмі на Рисунку 5 показано відсоток здобувачів, які не склали іспит «Крок 1» у розрізі закладів вищої освіти.

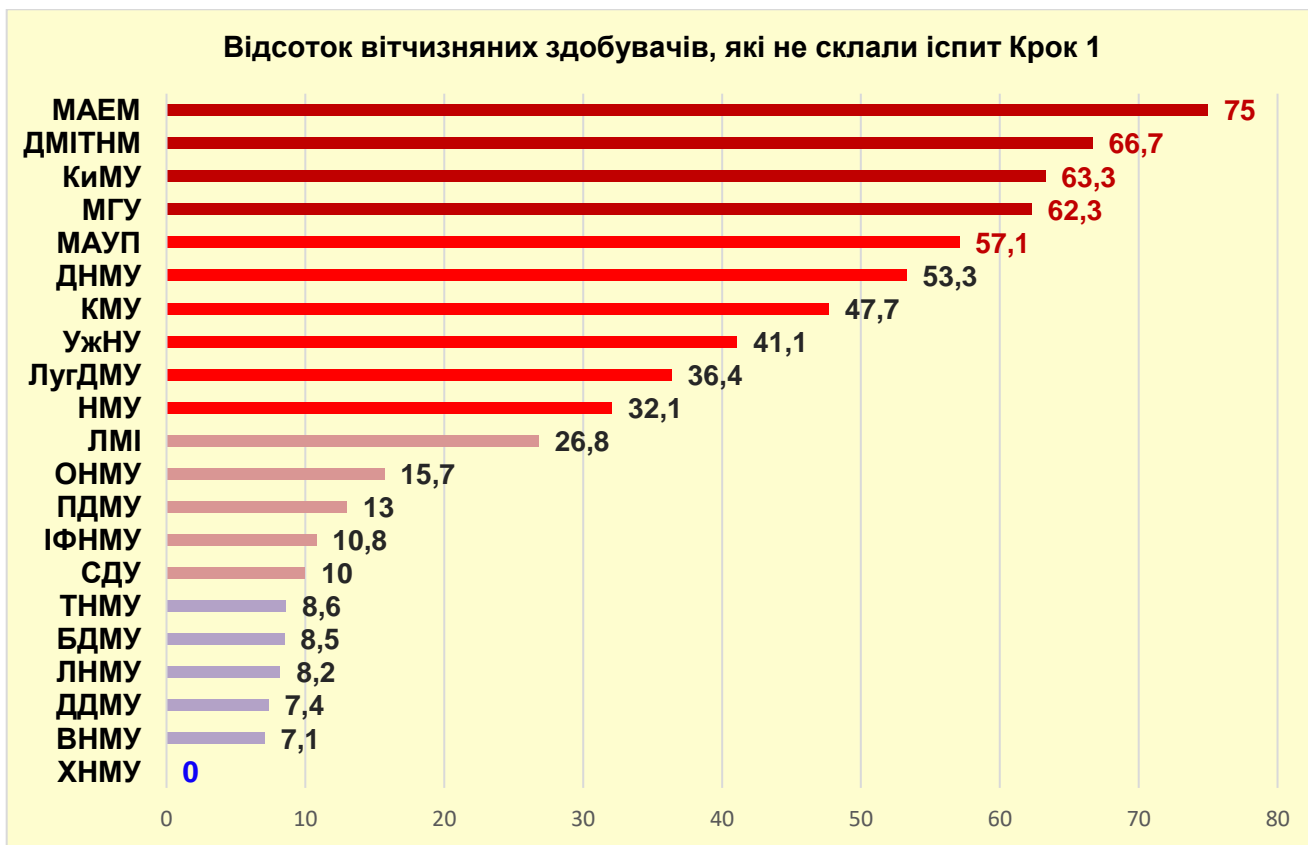


Рисунок 6. Відсоток вітчизняних здобувачів, які не склали іспит «Крок 1»

Як видно з діаграми на Рисунку 5, в десяти ЗВО показник кількості здобувачів, які не склали іспит «Крок 1», перевищує середній показник по країні – 27,5%.

Найбільший відсоток здобувачів, які не склали іспит «Крок 1» 13.09.2022 мають приватні заклади освіти: МАЕМ, ДМІТНМ, КиМУ, МГУ. В ХНМУ даний іспит склали всі здобувачі.

В діаграмі на Рисунку 6 показано відсоток здобувачів, які не склали іспит КРОК 1 у розрізі бюджетної та контрактної форм навчання.

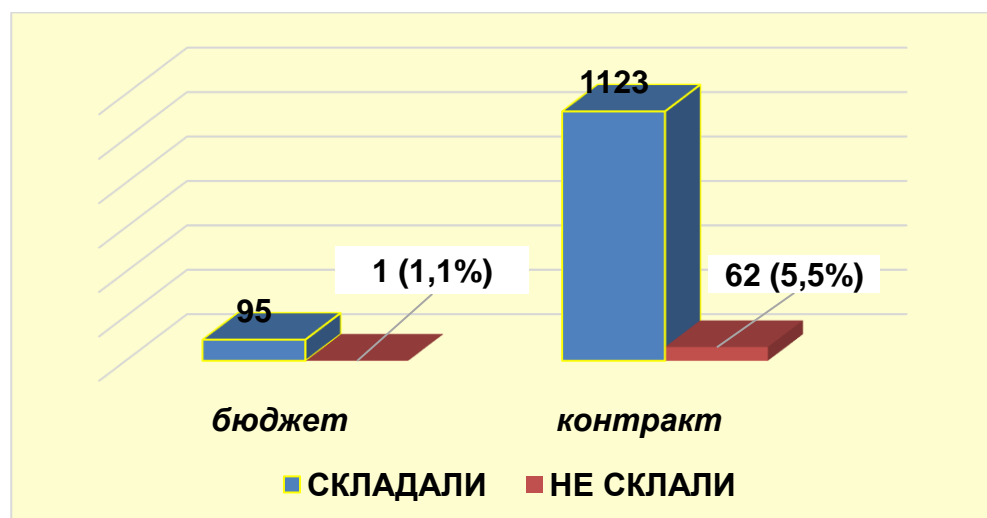


Рисунок 7. Кількість здобувачів, які не склали іспит «Крок 1»

Порівняння кількості вітчизняних здобувачів, які склали та не склали іспит «КРОК 1» у 2021-2022 роках наведена у таблиці 2.

№	Заклад освіти	2021 р.		2022 р.	
		Складали	Не склали	Складали	Не склали
1	БДМУ	57	14	47	4
2	ВНМУ	63	11	42	3
3	ДДМУ	26	3	27	2
4	ДНМУ	43	0	15	8
5	ЗДМУ	63	21	-	-
6	ІФНМУ	89	30	111	12
7	ЛугДМУ	20	10	11	4
8	ЛНМУ	114	27	73	6
9	НМУ	190	74	224	72
10	ОНМУ	47	7	51	8
11	ТНМУ	129	36	105	9
12	ПДМУ	227	102	230	30
13	ХНМУ	92	28	7	0
14	КМУ	106	74	111	53
15	УжНУ	78	28	73	30
16	СДУ	38	10	30	3
17	ДМІТНМ	30	24	24	16
18	МАЕМ	5	5	4	3
19	ЛМІ	54	23	41	11
20	КиМУ	67	44	60	38
21	МГУ	151	113	106	66
22	МАУП	11	5	14	8
ВСЬОГО:		2289	689 (40,5%)	1406	386 (27,5%)

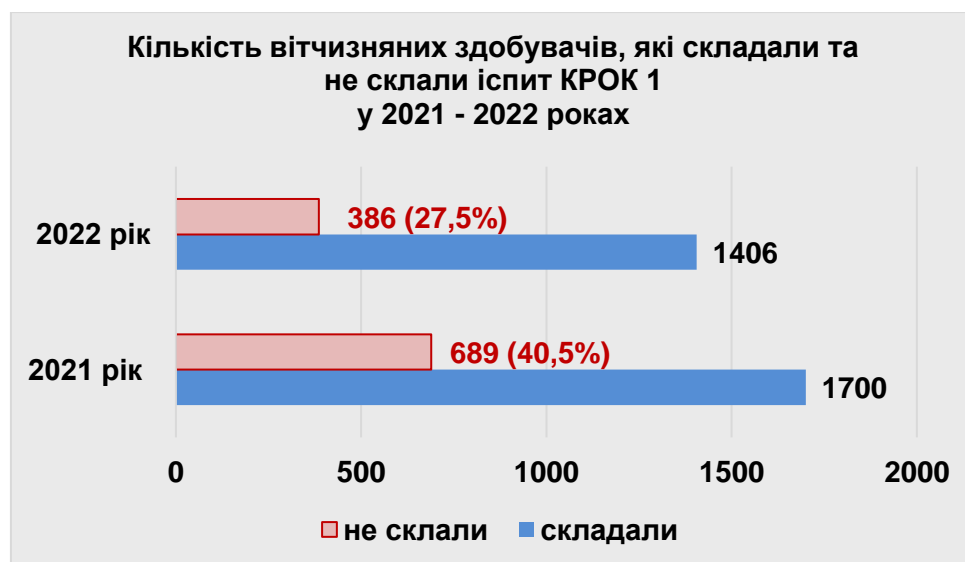


Рисунок 8. Порівняння кількості здобувачів, які склали та не склали іспит «Крок 1» у 2021 – 2022 рр.

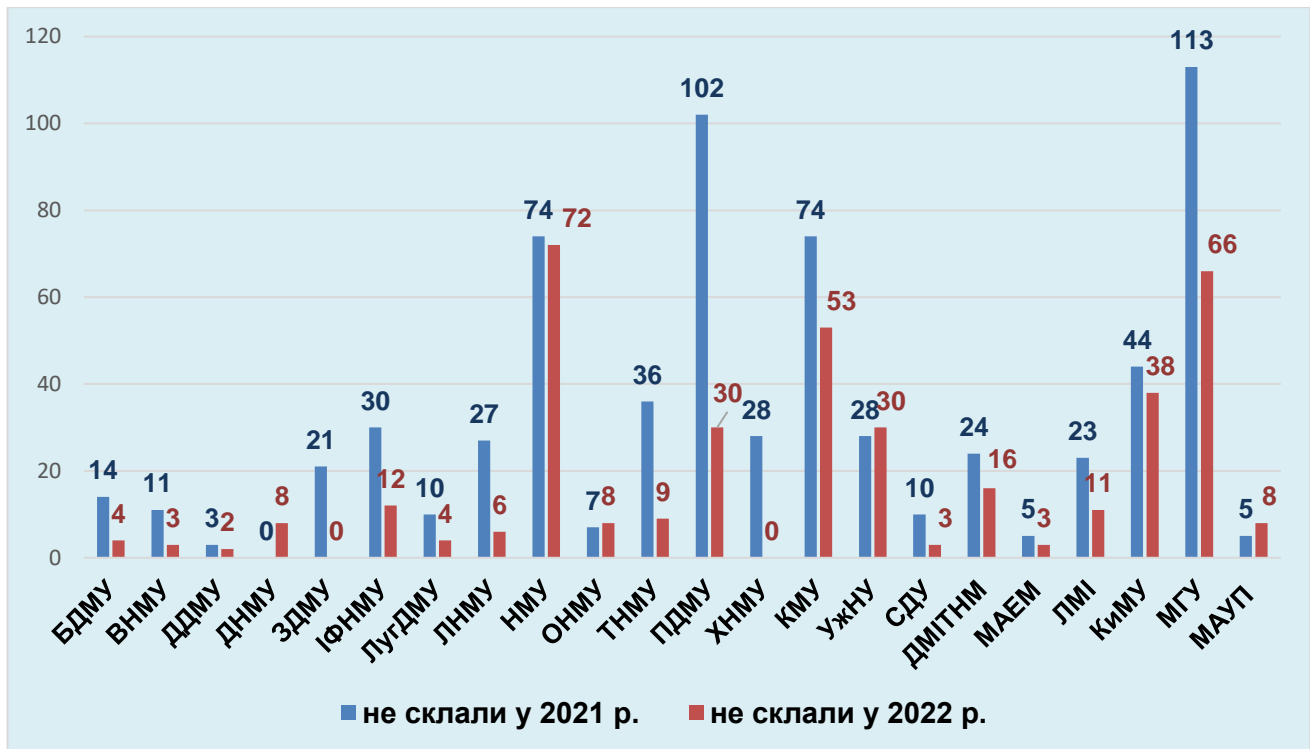


Рисунок 9. Відсоток здобувачів, які не склали іспит «Крок 1» у 2021 – 2022 рр. у розрізі закладів освіти.

У таблиці 3 наведено дані про кількість здобувачів - громадян України, які не склали іспит з англійської мови 13.09.2022.

Таблиця 3. Кількість вітчизняних здобувачів, які не склали іспит з англійської мови 13.09.2022

ЗВО	Кількість здобувачів, які СКЛАДАЛИ іспит			Кількість здобувачів, що НЕ СКЛАЛИ іспит					
	Всього	Бюджет	Кон-тракт	Всього	%	Бюджет	%	Кон-тракт	%
БДМУ	42	4	38	0	0,0	0	0,0	0	0,0
ВНМУ	38	5	33	0	0,0	0	0,0	0	0,0
ДДМУ	27	0	27	1	3,7	0	0,0	1	3,7
ДНМУ	15	11	4	1	6,7	1	9,1	0	0,0
ІФНМУ	97	13	84	1	1,0	0	0,0	1	1,2
ЛуґДМУ	10	2	8	3	30,0	0	0,0	3	37,5
ЛНМУ	71	10	61	0	0,0	0	0,0	0	0,0
НМУ	199	12	187	12	6,0	0	0,0	12	6,4
ОНМУ	49	0	49	0	0,0	0	0,0	0	0,0
ТНМУ	96	6	90	0	0,0	0	0,0	0	0,0
ПДМУ	203	6	197	6	3,0	0	0,0	6	3,0
ХНМУ	8	1	7	0	0,0	0	0,0	0	0,0
КМУ	89	0	89	7	7,9	0	0,0	7	7,9
УжНУ	64	12	52	4	6,3	0	0,0	4	7,7
СДУ	29	13	16	0	0,0	0	0,0	0	0,0
ДМІТНМ	14	0	14	5	35,7	0	0,0	5	35,7
МАЕМ	1	0	1	0	0,0	0	0,0	0	0,0
ЛІМІ	35	0	35	2	5,7	0	0,0	2	5,7
КнМУ	42	0	42	9	21,4	0	0,0	9	21,4
МГУ	77	0	77	11	14,3	0	0,0	11	14,3
МАУП	12	0	12	1	8,3	0	0,0	1	8,3
Всього:	1218	95	1123	63	5,2	1	1,1	62	5,5

Як видно із таблиці 3 цей іспит не склали **63** здобувачі.

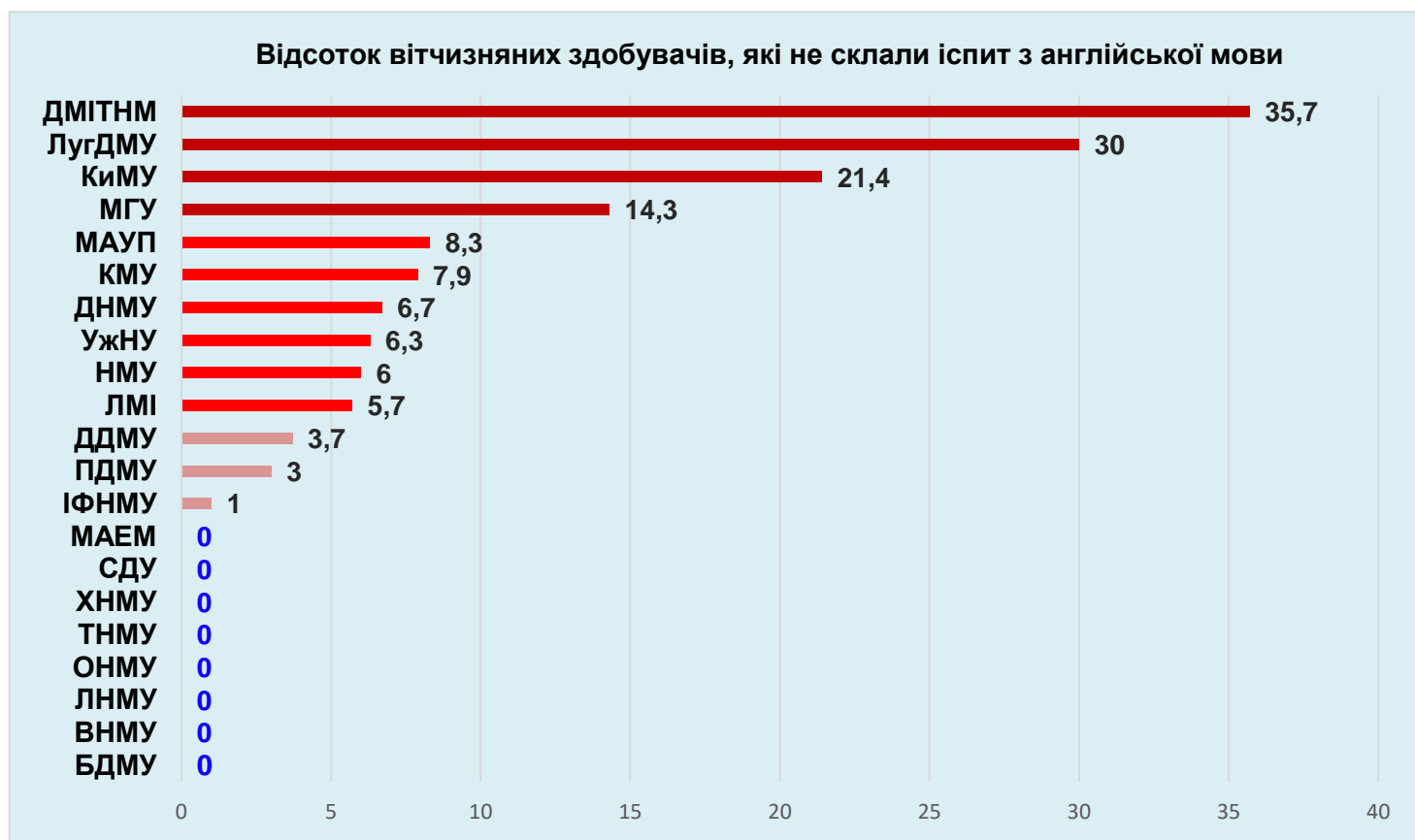


Рисунок 10. Відсоток здобувачів, не склали іспит з англійської мови

В діаграмі на Рисунку 9, в десяти ЗВО показник кількості здобувачів, які *не склали* іспит з англійської мови, **перевищує** середній показник по країні – **5,2%**. У 8 ЗВО даний іспит склали всі здобувачі.

3.2 Аналіз результатів складання іспиту «Крок 1» та іспиту з англійської мови професійного спрямування іноземними здобувачами, мова навчання яких українська/російська

У таблиці 4 наведено дані про кількість іноземних здобувачів, мова навчання яких українська/російська, які не склали іспит «Крок 1» та іспит з англійської мови **13.09.2022**

Таблиця 4. Кількість здобувачів - громадян іноземних країн, що не склали іспит «Крок 1» 13.09.2022 (мова навчання – українська/російська)

ЗВО	СКЛАДАЛИ	Кількість здобувачів, що НЕ СКЛАЛИ іспит	
	Контракт	Контракт	%
БДМУ	1	0	0,0
НМУ	2	1	50,0
ОНМУ	0	0	0,0
ПДМУ	4	3	75,0
УжНУ	5	5	100,0
СДУ	0	0	0,0
КиМУ	2	0	0,0
МГУ	4	4	100,0
Всього:	18	13	72,2

Як видно із таблиці 3, цей іспит *не склали 13 осіб*. Середній показник кількості іноземних здобувачів (мова навчання – англійська/французька), які не склали даний іспит, по країні становить **72,2%**.

У таблиці 5 наведено дані про кількість іноземних здобувачів, мова навчання яких *українська/російська*, які не склали іспит з англійської мови професійного спрямування 13.09.2022.

Таблиця 5. Кількість здобувачів - громадян іноземних країн, що не склали іспит з англійської мови професійного спрямування 13.09.2022
(мова навчання – українська/російська)

ЗВО	СКЛАДАЛИ		Кількість здобувачів, що НЕ СКЛАЛИ іспит	
	Контракт		Контракт	
БДМУ	1		0	
НМУ	2		0	
ОНМУ	0		0	
ПДМУ	4		1	
УжНУ	4		0	
СДУ	0		0	
КиМУ	3		1	
МГУ	1		1	
Всього:	15		3	
				20,0

Як видно із таблиці 5, цей іспит *не склали 3 здобувачі*. Середній показник кількості іноземних здобувачів (мова навчання – англійська/французька), які не склали даний іспит, по країні становить 20,0%.

3.3 Аналіз результатів складання іспиту «Крок 1» та іспиту з англійської мови професійного спрямування іноземними здобувачами, мова навчання яких англійська/французька

У таблиці 6 наведено дані про кількість іноземних здобувачів, мова навчання яких *англійська/французька*, які не склали іспит «Крок 1» та іспит з англійської мови 13.09.2022.

Таблиця 6. Кількість здобувачів - громадян іноземних країн, що не склали іспит «Крок 1» 13.09.2022 (мова навчання – англійська/французька)

ЗВО	СКЛАДАЛИ		Кількість здобувачів, що НЕ СКЛАЛИ іспит	
	Контракт		Контракт	
ДНМУ	0		0	
НМУ	0		0	
ОНМУ	0		0	
УжНУ	1		0	
МАЕМ	0		0	
КиМУ	1		1	
Всього:	2		1	
				50,0

Іспит з англійської мови професійного спрямування 13.09.2022 **не складав жоден** із здобувачів - громадян іноземних країн (мова навчання – англійська/французька).

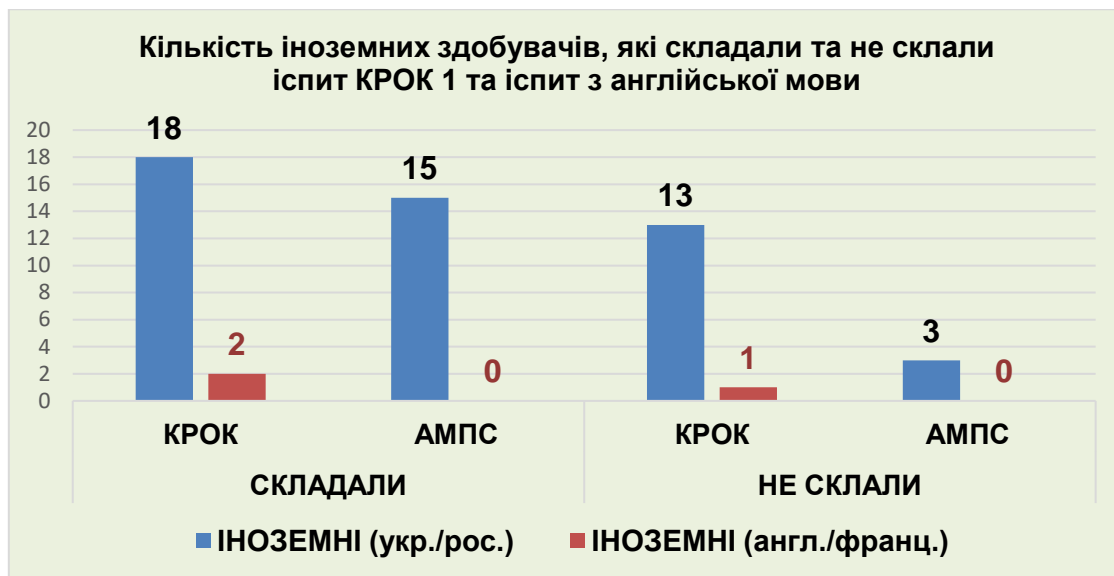


Рисунок 11. Кількість іноземних здобувачів, які склали та не склали іспит «Крок 1» та іспит з англійської мови

Національний показник відсотку правильних відповідей за результатами складання іспиту «Крок 1» від 13.09.2022 становить 72,5%.

Національний показник відсотку правильних відповідей за результатами складання іспиту з англійської мови професійного спрямуванням від 13.09.2022 становить 58,7%.

Таблиця 8. Національний показник результатів складання тестового іспиту «Крок 1» здобувачами - громадянами України за субтестами 13.09.2022

Національний показник	Середнє по ВНЗ (%)	Загальні принципи	Гемат. та лімф. сист.	ЦНС та ПНС	Серц.-судин. сист.	Сист. травл.	Ендокр. сист.	Біол.	Норм. анат.	Гістол.	Норм. фіз.	Біох.	Пат. фіз.	Пат. анат.	Мікроб.	Фарм.
Національний показник	72,5	74,4	72,4	75,5	64,5	72,3	75,6	77,7	72,1	74,4	70,2	74,7	66,9	70,7	76,9	72,6

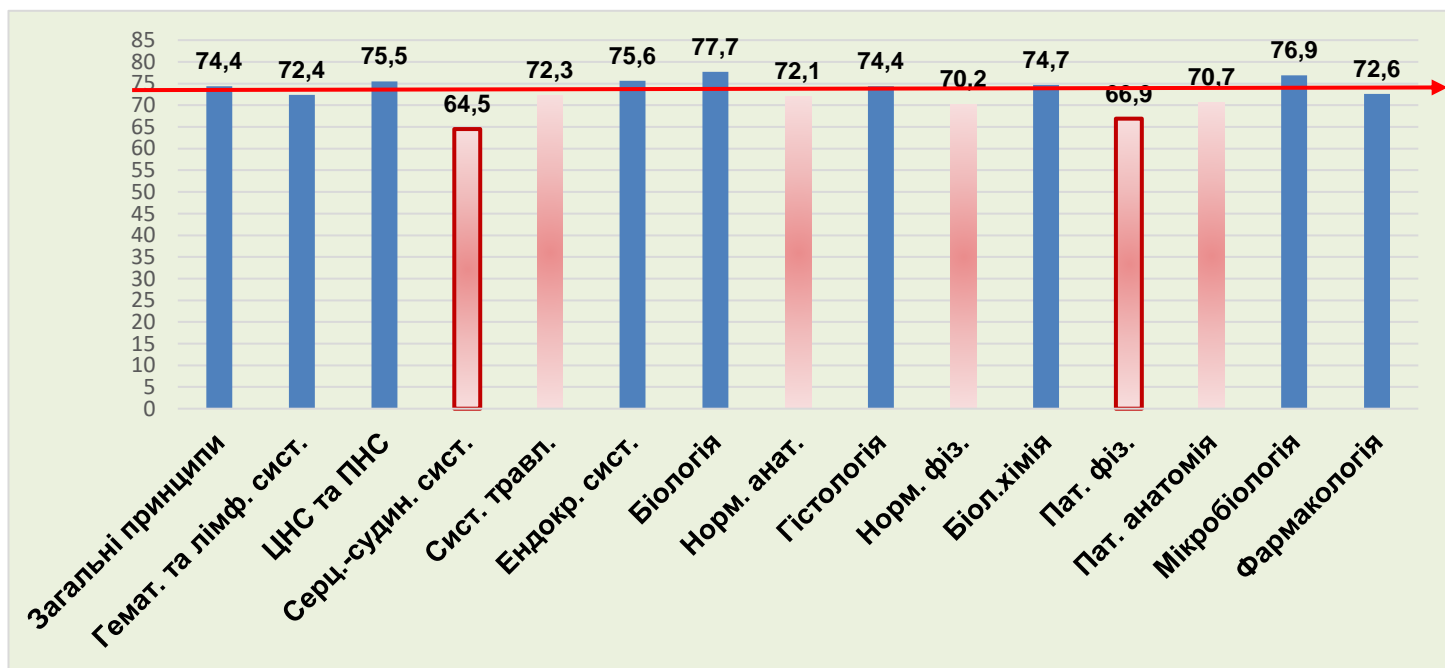


Рисунок 12. Національний показник результатів складання тестового іспиту «Крок 1» здобувачами - громадянами України за субтестами

Проаналізувавши дані наведеної вище діаграми, ми бачимо **найнижчі показники за такими субтестами:** «Серцево-судинна система» (64,5 %) та «Патологічна фізіологія» (66,9%), що є нижче рівня національного показника.

Разом з тим, показники ще по чотирьом субтестах є нижче рівня національного показника, а саме: «Система травлення» (72,3 %), «Нормальна анатомія» (72,1 %), «Нормальна фізіологія» (70,2%), «Патологічна анатомія» (70,7%).

IV. Психометричні характеристики тесту та тестових завдань

4.1. Психометрія тесту. Іспит «Крок 1»

Назва характеристики	Кількісне значення
Кількість здобувачів	1406
Кількість ТЗ у тесті	150
Середнє первинного балу	72,5
Максимум первинного балу	100
Мінімум первинного балу	16
Надійність (α - Кронбаха)	0,98

4.2. Психометрія тесту. Іспит з англійської мови

Назва характеристики	Кількісне значення
Кількість здобувачів	1218
Кількість ТЗ у тесті	50
Середнє первинного балу	71,04
Максимум первинного балу	100
Мінімум первинного балу	12
Надійність (α - Кронбаха)	0,9

4.3. Діаграма психометрії тестових завдань Іспит «Крок 1»

