



Аналітична довідка
до результатів складання першого етапу
Єдиного державного кваліфікаційного іспиту
Іспит з англійської мови професійного спрямування

I. Загальна інформація

08 лютого 2022 року Центром тестування було проведено складання іспиту з англійської мови професійного спрямування як тестового компонента єдиного державного кваліфікаційного іспиту (далі – ЄДКІ) з метою ліквідації здобувачами академічної заборгованості.

Іспит з англійської мови професійного спрямування (далі – іспит) для спеціальностей «Медицина», «Педіатрія», «Стоматологія» та «Фармація, промислова фармація», проводився відповідно до Постанови Кабінету Міністрів України від 28.03.2018 № 334 «Про затвердження Порядку здійснення ЄДКІ для здобувачів ступеня вищої освіти магістр за спеціальностями галузі знань «22 Охорона здоров'я» та Порядку, умов та строків розроблення і проведення єдиного державного кваліфікаційного іспиту та критеріїв оцінювання результатів (далі – Порядок), затвердженого наказом МОЗ України від 19.02.2019 № 419, зареєстрованого у Міністерстві юстиції України 20.03.2019 за № 279/33250.

Іспит було проведено у **22** закладах вищої освіти (далі – ЗВО), які здійснюють підготовку фахівців за даними спеціальностями, з них: 14 ЗВО МОЗ України, 3 ЗВО МОН України та 5 приватних ЗВО.

Дата проведення іспитів затверджена наказом МОЗ України від 25.08.2021 № 1784.

Критерій «склав» встановлено у 2022 році на рівні **36,0%** правильних відповідей наказом МОЗ України від 22.01.2021 № 106.

Відповідно до чинної нормативно-правової бази, у разі не складання будь-якого з компонентів ЄДКІ здобувач має право повторно його скласти не більше одного разу.

Для забезпечення моніторингу за дотриманням процедури проведення ЄДКІ у всіх ЗВО здійснювалася відеозйомка проведення іспиту. Копії зроблених відеозаписів були передані до Центру тестування, де забезпечено їх аналіз.

II. Результати складання іспиту

1. На іспит за даними закладів вищої освіти було **zareєстровано:**

за спеціальностями «Медицина» та «Педіатрія» – **206** здобувачів - громадян України, з яких 32 здобувача бюджетної та 174 здобувача контрактної форм навчання; **164** здобувача - громадян іноземних держав;

за спеціальністю «Стоматологія» – **29** здобувачів - громадян України, з яких 1 здобувач бюджетної та 28 здобувачів контрактної форм навчання; **15** здобувачів - громадян іноземних держав;

за спеціальністю «Фармація, промислова фармація» – **11** здобувачів - громадян України, (контрактної форми навчання) та **3** здобувача - громадянина іноземних держав.

2. Іспит **складали:**

за спеціальностями «Медицина» та «Педіатрія» – **193** здобувача - громадянина України, з яких 31 здобувач бюджетної та 162 здобувача контрактної форм навчання; **159** здобувачів - громадян іноземних держав;

за спеціальністю «Стоматологія» – **28** здобувачів - громадян України, з яких 1 здобувач бюджетної та 27 здобувачів контрактної форм навчання; **13** здобувачів - громадян іноземних держав;

за спеціальністю «Фармація, промислова фармація» – **11** здобувачів - громадян України, (контрактної форми навчання) та **3** здобувача - громадянина іноземних держав.

3. Кількість здобувачів, які **не склали** іспит:

за спеціальностями «Медицина», «Педіатрія» – **38 (19,7%)** здобувачів - громадян України, з яких **2 (6,5%)** здобувача бюджетної та **36 (22,2%)** здобувачів контрактної форм навчання; **45 (28,3%)** здобувачів - громадян іноземних держав;

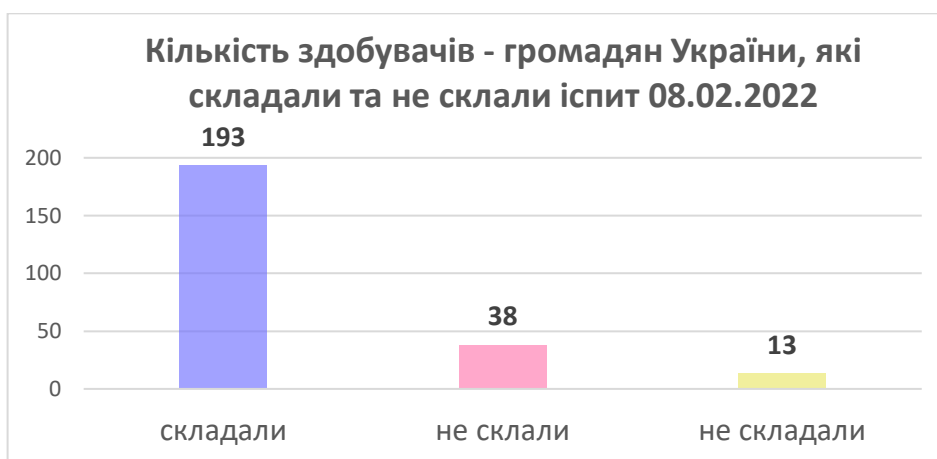


Рисунок 1. Діаграма «Кількість здобувачів - громадян України, які склали та не склали іспит з англійської мови професійного спрямування за спеціальностями «Медицина», «Педіатрія», 08.02.2022

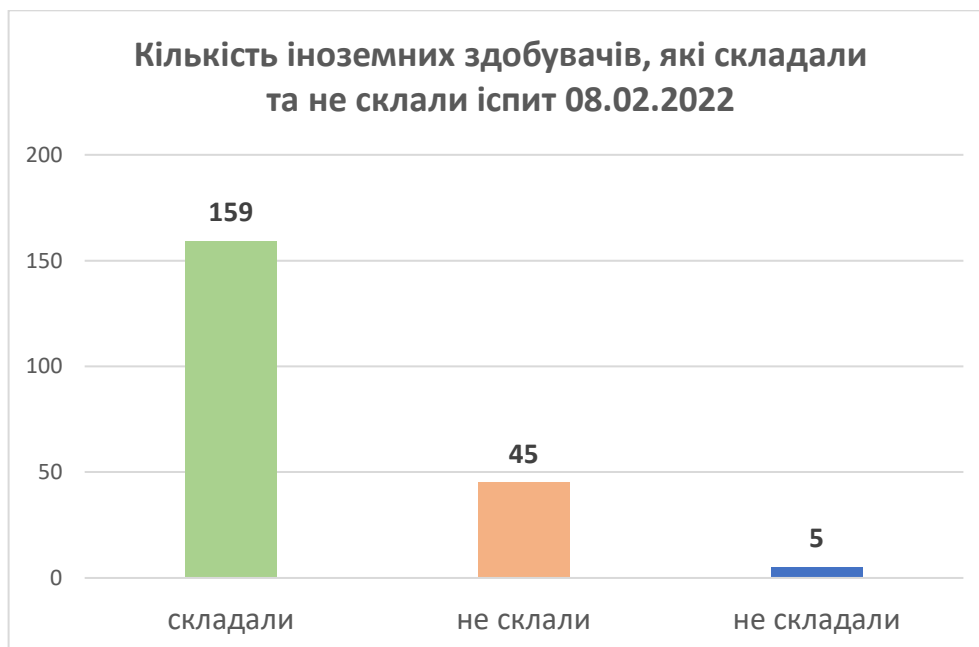


Рисунок 2. Діаграма «Кількість здобувачів - громадян іноземних держав, які склали та не склали іспит з англійської мови професійного спрямування за спеціальністю «Медицина» 08.02.2022

за спеціальністю «Стоматологія» – **14 (50%)** здобувачів - громадян України (контрактної форми навчання); **8 (61,5%)** здобувачів - громадян іноземних держав;

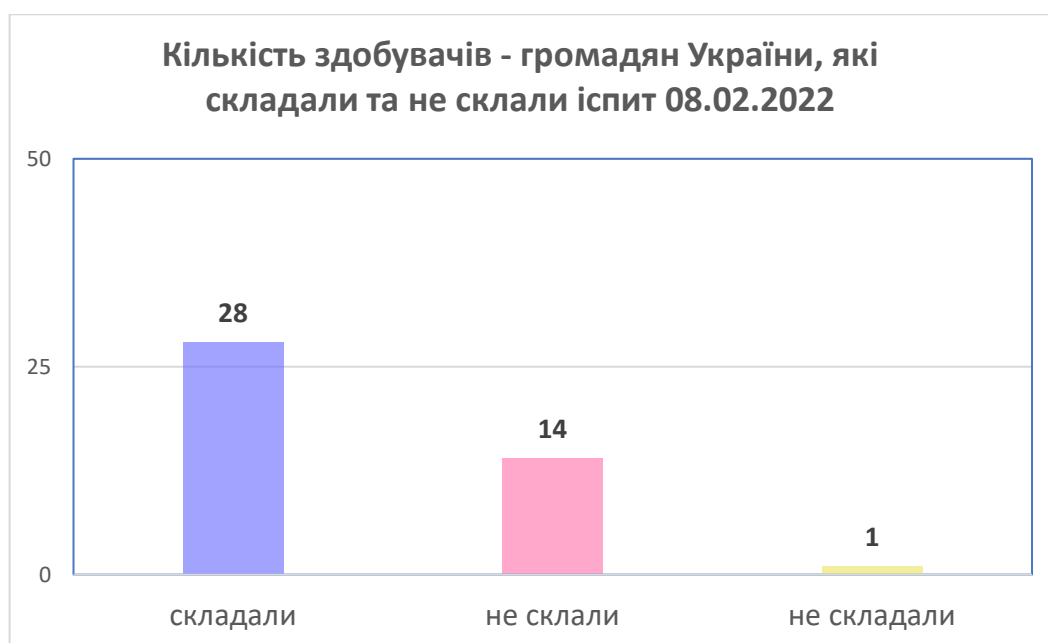


Рисунок 3. Діаграма «Кількість здобувачів - громадян України, які склали та не склали іспит з англійської мови професійного спрямування за спеціальністю «Стоматологія», 08.02.2022

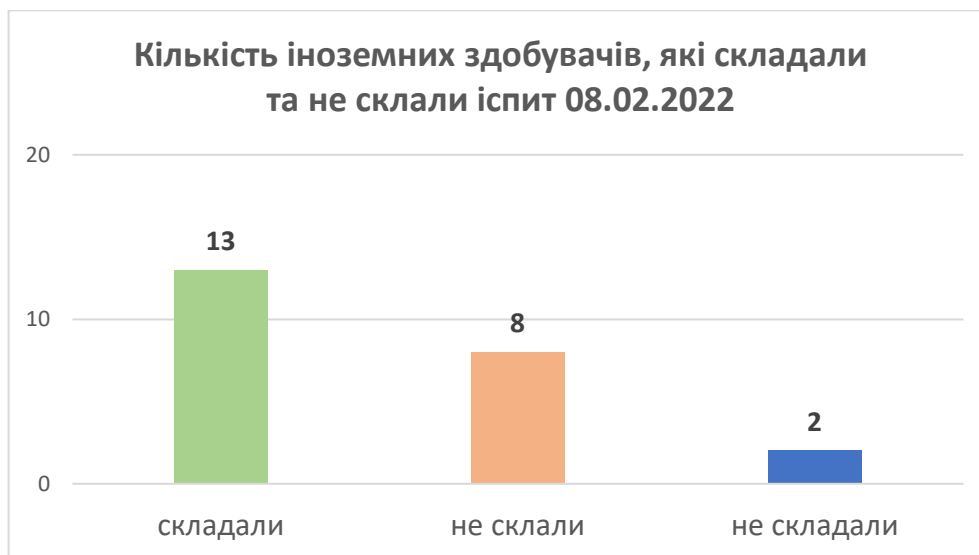


Рисунок 4. Діаграма «Кількість здобувачів - громадян іноземних держав, які склали та не склали іспит з англійської мови професійного спрямування за спеціальністю «Стоматологія» 08.02.2022

за спеціальністю «Фармація, промислова фармація» – **5 (45,5%)** здобувачів - громадян України, (контрактної форм навчання); **2 (66,7%)** здобувача - громадянина іноземних держав.

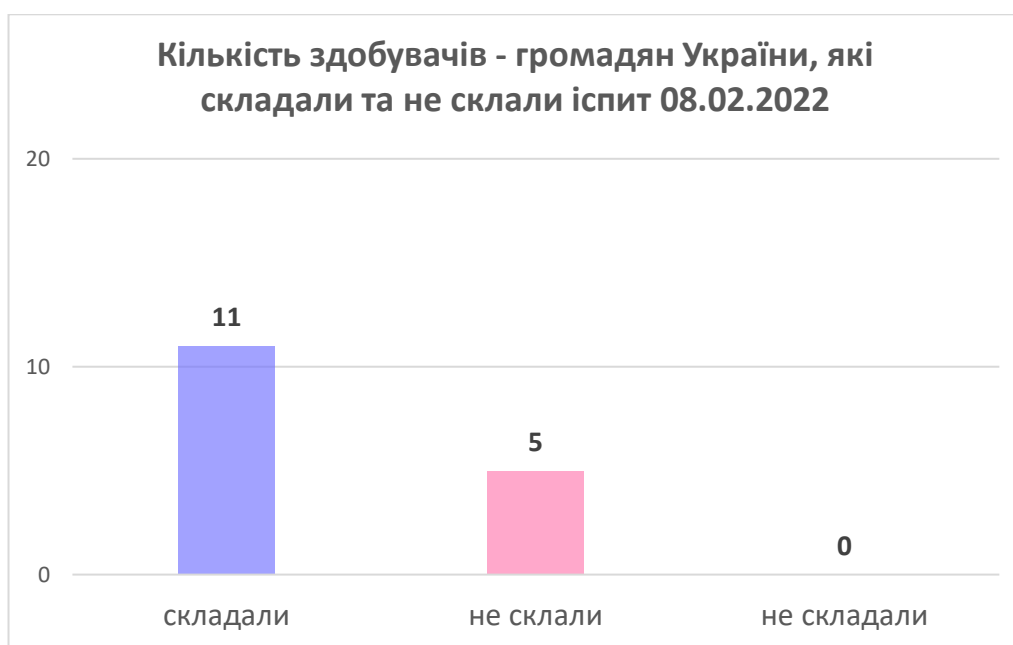


Рисунок 5. Діаграма «Кількість здобувачів - громадян України, які склали та не склали іспит з англійської мови професійного спрямування за спеціальністю «Фармація, промислова фармація», 08.02.2022

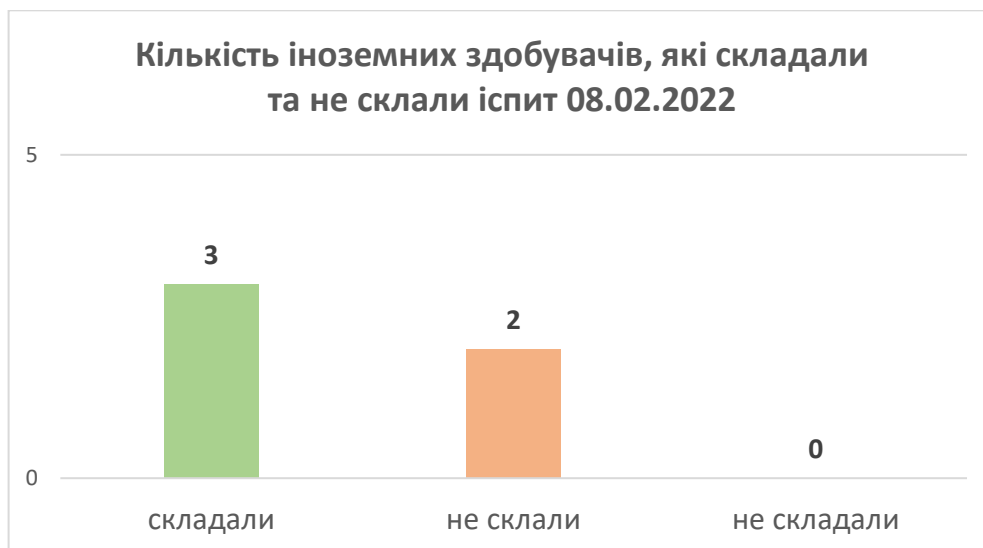


Рисунок 6. Діаграма «Кількість здобувачів - громадян іноземних держав, які склали та не склали іспит з англійської мови професійного спрямування за спеціальністю «Фармація, промислова фармація» 08.02.2022

III. Аналіз результатів складання іспиту

Аналіз результатів складання іспиту проводиться за показником «кількість здобувачів ЗВО, які **не склали** іспит з англійської мови професійного спрямування 08.02.2022.

У таблиці 1 наведено дані про кількість здобувачів, що склали та **не склали** іспит 08.02.2022 за спеціальностями «Медицина» та «Педіатрія».

Таблиця 1. Кількість здобувачів - громадян України та здобувачів - громадян іноземних країн, які не склали іспит за спеціальностями «Медицина» та «Педіатрія» 08.02.2022

ЗВО	громадяни України			громадяни іноземних держав		
	Кількість здобувачів, які СКЛАДАЛИ іспит	Кількість здобувачів, які НЕ СКЛАЛИ іспит	% здобувачів, які не склали іспит	Кількість здобувачів, які СКЛАДАЛИ іспит	Кількість здобувачів, які НЕ СКЛАЛИ іспит	% здобувачів, які не склали іспит
БДМУ	19	4	21,1	4	0	0,0
ВНМУ	9	3	33,3	3	0	0,0
ДДМУ	7	0	0,0	8	0	0,0
ДНМУ	6	1	16,7	0	0	0,0
ЗДМУ	1	0	0,0	0	0	0,0
ІФНМУ	9	1	11,1	0	0	0,0
ЛугДМУ	5	1	20,0	0	0	0,0
ЛНМУ	2	0	0,0	0	0	0,0
НМУ	50	11	22,0	10	1	10,0
ОНМУ	9	1	11,1	22	6	27,3
ПДМУ	16	0	0,0	0	0	0,0
ХНМУ	13	3	23,1	19	2	10,5
КМУ	14	4	28,6	8	0	0,0
УжНУ	4	2	50,0	14	3	21,4
СДУ	11	2	18,2	6	1	16,7

ЗВО	громадяни України			громадяни іноземних держав		
	Кількість здобувачів, які СКЛАДАЛИ іспит	Кількість здобувачів, які НЕ СКЛАЛИ іспит	% здобувачів, які не склали іспит	Кількість здобувачів, які СКЛАДАЛИ іспит	Кількість здобувачів, які НЕ СКЛАЛИ іспит	% здобувачів, які не склали іспит
ХНУ	3	0	0,0	31	12	38,7
ДМІТНМ	0	0	0,0	31	20	64,5
МАЕМ	6	1	16,7	3	0	0,0
ЛМІ	9	4	44,4	0	0	0,0
Всього:	193	38	19,7	159	45	28,3

Як видно із таблиці 1, цей іспит *не склали 38* здобувачів - громадян України та *45* здобувачів - громадян іноземних країн. Середній показник кількості здобувачів, які не склали даний іспит, по країні становить *19,7%* для здобувачів - громадян України та *28,3%* для здобувачів - громадян іноземних країн.

У таблиці 2 наведено дані про кількість здобувачів, що склали та *не склали* іспит 08.02.2022 за спеціальністю «Стоматологія».

Таблиця 2. Кількість здобувачів - громадян України та здобувачів - громадян іноземних країн, які не склали іспит за спеціальністю «Стоматологія» 08.02.2022

ЗВО	громадяни України			громадяни іноземних держав		
	Кількість здобувачів, які СКЛАДАЛИ іспит	Кількість здобувачів, які НЕ СКЛАЛИ іспит	% здобувачів, які не склали іспит	Кількість здобувачів, які СКЛАДАЛИ І іспит	Кількість здобувачів, які НЕ СКЛАЛИ іспит	% здобувачів, які не склали іспит
ВНМУ	2	2	100,0	0	0	0,0
ДДМУ	0	0	0,0	1	1	100,0
ДНМУ	1	0	0,0	0	0	0,0
ІФНМУ	1	0	0,0	0	0	0,0
ЛугДМУ	1	0	0,0	0	0	0,0
ЛНМУ	1	1	100,0	0	0	0,0
НМУ	9	3	33,3	0	0	0,0
ОНМУ	1	0	0,0	1	0	0,0
ТНМУ	1	1	100,0	0	0	0,0
ПДМУ	2	1	50,0	0	0	0,0
ХНМУ	0	0	0,0	3	2	66,7
КМУ	0	0	0,0	2	0	0,0
УжНУ	1	0	0,0	1	0	0,0
ДМІТНМ	0	0	0,0	4	4	100,0
МАЕМ	3	3	100,0	0	0	0,0
ЛМІ	5	3	60,0	0	0	0,0
КиМУ	0	0	0,0	1	1	100,0
Всього:	28	14	50,0	13	8	61,5

Як видно із таблиці 2, цей іспит *не склали 14* здобувачів - громадян України та *8* здобувачів - громадян іноземних країн. Середній показник кількості здобувачів, які не склали даний іспит, по країні становить *50%* для здобувачів - громадян України та *61,5%* для здобувачів - громадян іноземних країн.

У таблиці 3 наведено дані про кількість здобувачів, що склали та **не склали** іспит 08.02.2022 за спеціальністю «Фармація, промислова фармація».

Таблиця 3. Кількість здобувачів - громадян України та здобувачів - громадян іноземних країн, які не склали іспит за спеціальністю «Фармація, промислова фармація» 08.02.2022

ЗВО	громадяни України			громадяни іноземних держав		
	Кількість здобувачів, які СКЛАДАЛИ іспит	Кількість здобувачів, які НЕ СКЛАЛИ іспит	% здобувачів, які не склали іспит	Кількість здобувачів, які СКЛАДАЛИ іспит	Кількість здобувачів, які НЕ СКЛАЛИ іспит	% здобувачів, які не склали іспит
ВНМУ	1	0	0,0	0	0	0,0
ДДМУ	1	0	0,0	0	0	0,0
НМУ	1	1	100,0	1	1	100,0
КиМУ	8	4	50,0	0	0	0,0
НФУ	0	0	0,0	2	1	50,0
Всього:	11	5	45,5	3	2	66,7

Як видно із таблиці 3, цей іспит *не склали 5* здобувачів - громадян України та *2* здобувачі - громадяни іноземних країн. Середній показник кількості здобувачів, які не склали даний іспит, по країні становить *45,5%* для здобувачів - громадян України та *66,7%* для здобувачів - громадян іноземних країн.