

Аналітична довідка

до результатів складання ліцензійного інтегрованого іспиту

«Крок М. Лікувальна справа»

I. Загальна інформація

09 червня 2021 року Центром тестування при МОЗ України було проведено ліцензійний інтегрований іспит «Крок М. Лікувальна справа» (далі – Іспит) у 89 закладах вищої освіти/фахової передвищої освіти (далі – заклади освіти), що здійснюють підготовку фахового молодшого бакалавра за спеціальністю «223 Медсестринство» освітньої програми «Лікувальна справа».

Дата проведення іспитів затверджена наказом МОЗ України від 16.11.2020 № 2624 (зі змінами).

Критерій «склав» встановлено у 2021 році на рівні 55,0% правильних відповідей наказом МОЗ України від 22.01.2021 № 106.

Іспит проводився відповідно до наказу МОЗ України від 12.12.2013 № 1079 «Про затвердження Плану заходів щодо удосконалення підготовки молодших спеціалістів, бакалаврів і магістрів медицини» та відповідно до вимог Порядку проведення ліцензійних інтегрованих іспитів, введеного у дію листом МОЗ України від 12.04.2017 № 08.1-25/58/1604-17/10192 та затверджених тимчасових рекомендацій щодо організації протиепідемічних заходів при проведенні атестації здобувачів освіти за спеціальностями галузі знань «22 Охорона здоров'я» (<https://bit.ly/3ejoZZu>), одночасно по всій країні у 98 аудиторіях. Для проведення Іспиту було залучено 117 прокторів.

Здобувачі, які одержали незадовільну оцінку на ліцензійному інтегрованому іспиті «Крок М. Лікувальна справа» можуть повторно його скласти протягом одного року з дня проведення першого іспиту.

Для забезпечення моніторингу за дотриманням процедури проведення ліцензійного іспиту, у всіх закладах освіти здійснювалася відеозйомка проведення Іспиту. Копії зроблених відеозаписів були передані до Центру тестування, де забезпечено їх аналіз.

II. Результати складання іспиту

«Крок М. Лікувальна справа»

1. На Іспит за даними закладів освіти було зареєстровано: **4690** здобувачів - громадян України, з яких **3036** здобувачів бюджетної та **1654** - контрактної форм навчання.

Іспит склали **4665** здобувачів, з яких **3030** здобувачів бюджетної та **1635** - контрактної форм навчання.

Іспит не склали **25** (0,5%) здобувачів - громадян України. За даними від закладів освіти станом на 09.06.2021 - **15** здобувачів було відраховано, 4 здобувачі знаходяться в академічній відпустці, 4 здобувачі мали поважну (документально підтвержену) причину відсутності та **2** – проходять повторний курс навчання.

2. Іспит «Крок М. Лікувальна справа» не склали **163** (3,5%) здобувача, з яких **69** (2,3%) бюджетної та **94** (5,7%) контрактної форм навчання.

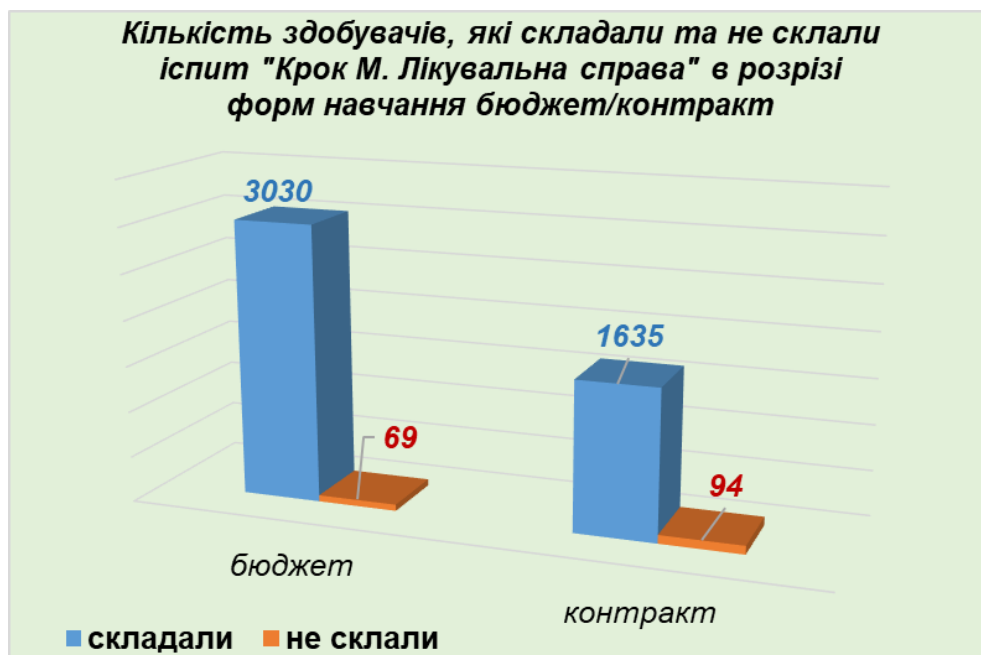


Рисунок 1. Діаграма «Кількість здобувачів, які склали та не склали іспит «Крок М. Лікувальна справа» в розрізі форм навчання бюджет/контракт

III. Аналіз результату складання іспиту

«Крок М. Лікувальна справа»

Аналіз результатів складання іспиту проводиться за показником кількості здобувачів, які не склали ліцензійний інтегрований іспит «Крок М. Лікувальна справа», як складову частину державної атестації та не отримали диплом.

Дані щодо кількості здобувачів - громадян України, які не склали ліцензійний інтегрований іспит «Крок М. Лікувальна справа» наведено у таблиці 1.

Таблиця 1. Кількість здобувачів - громадян України,

які не склали ліцензійний інтегрований іспит «Крок М. Лікувальна справа» 09.06.2021

Заклад вищої освіти/фахової передвищої освіти	Зареєстро вано	Кількість здобувачів, що СКЛАДАЛИ іспит			Кількість здобувачів, що НЕ СКЛАДАЛИ іспит					
		Всього	бюдж.	контр.	Всього	%	бюдж.	%	контр.	%
Вінницький медичний коледж ім. акад. Д.К. Заболотного	131	131	120	11	5	3,8	2	1,7	3	27,3
Могилів-Подільський медичний фаховий коледж	47	47	29	18	2	4,3	0	0,0	2	11,1
Гайсинський медичний коледж	46	46	42	4	0	0,0	0	0,0	0	0,0
Погребищенський медичний коледж	38	38	27	11	0	0,0	0	0,0	0	0,0
Комунальний заклад вищої освіти «Волинський медичний інститут» Волинської обласної ради	56	56	56	0	0	0,0	0	0,0	0	0,0
Ковельський фаховий медичний коледж Волинської обласної ради	61	61	43	18	4	6,6	2	4,7	2	11,1
Ківерцівський фаховий медичний коледж Волинської обласної ради	65	65	59	6	0	0,0	0	0,0	0	0,0
Комунальний заклад «Дніпровський базовий фаховий медичний коледж» Дніпропетровської обласної ради»	89	89	50	39	4	4,5	0	0,0	4	10,3
Комунальний заклад вищої освіти «Кам'янський медичний коледж» Дніпропетровської обласної ради»	48	48	30	18	0	0,0	0	0,0	0	0,0
Комунальний заклад «Криворізький фаховий медичний коледж» Дніпропетровської обласної ради»	43	43	34	9	1	2,3	0	0,0	1	11,1
Комунальний заклад «Павлоградський фаховий медичний коледж» Дніпропетровської обласної ради»	51	50	25	25	1	2,0	0	0,0	1	4,0
Комунальний заклад «Нікопольський фаховий медичний коледж» Дніпропетровської обласної ради»	46	46	30	16	0	0,0	0	0,0	0	0,0
Комунальний заклад «Бахмутський медичний коледж»	24	24	15	9	0	0,0	0	0,0	0	0,0
Комунальний заклад «Костянтинівський медичний фаховий коледж»	33	33	31	2	1	3,0	1	3,2	0	0,0
Житомирський медичний інститут Житомирської обласної ради	105	105	36	69	6	5,7	1	2,8	5	7,2

Заклад вищої освіти/фахової передвищої освіти	Зареєстро вано	Кількість здобувачів, що СКЛАДАЛИ іспит			Кількість здобувачів, що НЕ СКЛАЛИ іспит					
		Всього	бюдж.	контр.	Всього	%	бюдж.	%	контр.	%
Бердичівський медичний фаховий коледж Житомирської обласної ради	54	53	29	24	0	0,0	0	0,0	0	0,0
Новоград-Волинський медичний фаховий коледж Житомирської обласної ради	56	53	21	32	1	1,9	0	0,0	1	3,1
Комунальний заклад «Берегівський медичний фаховий коледж» Закарпатської обласної ради	74	74	36	38	4	5,4	1	2,8	3	7,9
Комунальний заклад «Міжгірський медичний фаховий коледж» Закарпатської обласної ради	23	23	12	11	1	4,3	1	8,3	0	0,0
Закарпатський базовий державний медичний коледж	51	49	15	34	3	6,1	0	0,0	3	8,8
Комунальний заклад «Запорізький медичний фаховий коледж» Запорізької обласної ради	42	41	34	7	0	0,0	0	0,0	0	0,0
Комунальний заклад «Мелітопольський медичний фаховий коледж» Запорізької обласної ради	88	87	68	19	3	3,4	1	1,5	2	10,5
Комунальний заклад «Бердянський медичний фаховий коледж» Запорізької обласної ради	88	88	78	10	2	2,3	1	1,3	1	10,0
Комунальний заклад фахової передвищої освіти «Івано-Франківський медичний фаховий коледж» Івано-Франківської обласної ради	65	65	21	44	0	0,0	0	0,0	0	0,0
Коломийський медичний коледж ім. І.Франка	74	74	37	37	7	9,5	4	10,8	3	8,1
Комунальний заклад Київської обласної ради «Білоцерківський медичний фаховий коледж»	34	34	32	2	0	0,0	0	0,0	0	0,0
Комунальний вищий навчальний заклад Київської обласної ради «Чорнобильський медичний коледж»	30	30	29	1	0	0,0	0	0,0	0	0,0
Комунальний заклад Київської обласної ради «Обухівський медичний фаховий коледж»	19	18	18	0	0	0,0	0	0,0	0	0,0
Комунальний заклад Київської обласної ради «Макарівський медичний фаховий коледж»	29	29	28	1	1	3,4	1	3,6	0	0,0
Кіровоградський медичний фаховий коледж ім. Є.Й. Мухіна	83	83	60	23	3	3,6	1	1,7	2	8,7
Комунальний заклад «Олександрійський медичний фаховий коледж»	12	11	8	3	0	0,0	0	0,0	0	0,0

Заклад вищої освіти/фахової передвищої освіти	Зареєстро вано	Кількість здобувачів, що СКЛАДАЛИ іспит			Кількість здобувачів, що НЕ СКЛАДАЛИ іспит					
		Всього	бюдж.	контр.	Всього	%	бюдж.	%	контр.	%
Старобільський медичний фаховий коледж	37	36	28	8	2	5,6	0	0,0	2	25,0
Лисичанський медичний фаховий коледж	65	65	50	15	2	3,1	0	0,0	2	13,3
Кремінський медичний фаховий коледж	35	35	35	0	0	0,0	0	0,0	0	0,0
Комунальний заклад Львівської обласної ради «Бориславський фаховий медичний коледж»	51	51	41	10	6	11,8	6	14,6	0	0,0
Комунальний заклад Львівської обласної ради «Самбірський фаховий медичний коледж»	52	52	50	2	2	3,8	2	4,0	0	0,0
Миколаївський базовий медичний фаховий коледж Миколаївської обласної ради	50	48	36	12	0	0,0	0	0,0	0	0,0
«Первомайський медичний фаховий коледж» Миколаївської обласної ради	31	31	28	3	1	3,2	0	0,0	1	33,3
Комунальний заклад «Одеський обласний базовий медичний фаховий коледж»	100	99	42	57	3	3,0	0	0,0	3	5,3
Обласна комунальна установа «Білгород-Дністровський медичний фаховий коледж»	29	29	15	14	0	0,0	0	0,0	0	0,0
Обласна комунальна установа «Подільський медичний фаховий коледж імені В.О.Жуковського»	33	33	27	6	0	0,0	0	0,0	0	0,0
Комунальний заклад освіти Полтавський базовий медичний фаховий коледж Полтавської обласної ради	80	79	47	32	1	1,3	1	2,1	0	0,0
Комунальний заклад освіти Кременчуцький медичний фаховий коледж імені В.І. Литвиненка Полтавської обласної ради	88	87	60	27	0	0,0	0	0,0	0	0,0
Комунальний заклад освіти Лубенський медичний фаховий коледж Полтавської обласної ради	65	64	63	1	1	1,6	1	1,6	0	0,0
Комунальний заклад освіти Лохвицький медичний фаховий коледж Полтавської обласної ради	21	21	15	6	1	4,8	1	6,7	0	0,0
Комунальний заклад вищої освіти «Рівненська медична академія» Рівненської обласної ради	111	111	97	14	0	0,0	0	0,0	0	0,0

Заклад вищої освіти/фахової передвищої освіти	Зареєстро вано	Кількість здобувачів, що СКЛАДАЛИ іспит			Кількість здобувачів, що НЕ СКЛАДАЛИ іспит					
		Всього	бюдж.	контр.	Всього	%	бюдж.	%	контр.	%
Відокремлений підрозділ «Рокитнівський фаховий медичний коледж» КЗВО «Рівненська медична академія» Рівненської обласної ради	32	32	19	13	7	21,9	3	15,8	4	30,8
Комунальний заклад Сумської обласної ради «Сумський фаховий медичний коледж»	38	38	31	7	0	0,0	0	0,0	0	0,0
Комунальний заклад Сумської обласної ради «Шосткинський фаховий медичний коледж»	37	37	36	1	0	0,0	0	0,0	0	0,0
Комунальний заклад Сумської обласної ради «Глухівський фаховий медичний коледж»	43	42	37	5	2	4,8	2	5,4	0	0,0
Комунальний заклад Сумської обласної ради «Конотопський фаховий медичний коледж»	49	49	46	3	4	8,2	3	6,5	1	33,3
Комунальний заклад Сумської обласної ради «Лебединський фаховий медичний коледж імені професора М. І. Ситенка»	46	46	46	0	0	0,0	0	0,0	0	0,0
Кременецький медичний фаховий коледж імені Арсена Річинського	59	59	49	10	0	0,0	0	0,0	0	0,0
Чортківський медичний фаховий коледж	111	111	66	45	0	0,0	0	0,0	0	0,0
Комунальний заклад охорони здоров'я «Харківський обласний медичний фаховий коледж» Харківської обласної ради	50	50	26	24	5	10,0	1	3,8	4	16,7
Комунальний заклад охорони здоров'я «Вовчанський медичний фаховий коледж» Харківської обласної ради	25	25	23	2	0	0,0	0	0,0	0	0,0
Комунальний заклад охорони здоров'я «Красноградський медичний фаховий коледж» Харківської обласної ради	34	34	25	9	3	8,8	2	8,0	1	11,1
Комунальний заклад охорони здоров'я «Ізюмський медичний фаховий коледж» Харківської обласної ради	49	49	46	3	0	0,0	0	0,0	0	0,0
Комунальний заклад охорони здоров'я «Куп'янський медичний фаховий коледж ім. Марії Шкарлетової» Харківської обласної ради	40	40	35	5	0	0,0	0	0,0	0	0,0
Комунальний заклад охорони здоров'я «Богодухівський медичний фаховий коледж» Харківської обласної ради	28	28	19	9	6	21,4	1	5,3	5	55,6

Заклад вищої освіти/фахової передвищої освіти	Зареєстро вано	Кількість здобувачів, що СКЛАДАЛИ іспит			Кількість здобувачів, що НЕ СКЛАДАЛИ іспит					
		Всього	бюдж.	контр.	Всього	%	бюдж.	%	контр.	%
Херсонський базовий медичний коледж Херсонської обласної ради	71	71	48	23	1	1,4	1	2,1	0	0,0
Комунальний заклад «Бериславський медичний фаховий коледж» Херсонської обласної ради	56	56	48	8	3	5,4	2	4,2	1	12,5
Генічеський фаховий коледж Херсонського державного університету	24	24	24	0	0	0,0	0	0,0	0	0,0
Хмельницький базовий медичний коледж	87	87	42	45	10	11,5	4	9,5	6	13,3
Чемеровецький медичний коледж	63	63	36	27	2	3,2	0	0,0	2	7,4
Шепетівський медичний фаховий коледж	51	51	37	14	2	3,9	1	2,7	1	7,1
Черкаська медична академія	93	92	61	31	6	6,5	4	6,6	2	6,5
Уманський медичний коледж	36	36	35	1	0	0,0	0	0,0	0	0,0
Чернівецький медичний фаховий коледж	138	138	42	96	15	10,9	6	14,3	9	9,4
Новоселицький медичний фаховий коледж	42	42	42	0	4	9,5	4	9,5	0	0,0
Вашковецький медичний фаховий коледж	56	56	55	1	6	10,7	6	10,9	0	0,0
«Чернігівський базовий фаховий медичний коледж» Чернігівської обласної ради	83	82	57	25	3	3,7	1	1,8	2	8,0
Комунальний заклад «Ніжинський фаховий медичний коледж» Чернігівської обласної ради	62	62	28	34	0	0,0	0	0,0	0	0,0
Комунальний заклад «Новгород-Сіверський фаховий медичний коледж» Чернігівської обласної ради	30	30	25	5	0	0,0	0	0,0	0	0,0
Комунальний заклад «Прилуцький фаховий медичний коледж» Чернігівської обласної ради	53	53	28	25	2	3,8	0	0,0	2	8,0
Перший Київський медичний коледж	85	85	45	40	0	0,0	0	0,0	0	0,0
Вищий навчальний заклад «Київський медичний коледж ім. П.І. Гаврося»	62	62	20	42	1	1,6	0	0,0	1	2,4
Лиманський медичний коледж Донецького національного медичного університету	27	27	0	27	0	0,0	0	0,0	0	0,0
Івано-Франківський національний медичний університет	45	44	1	43	3	6,8	0	0,0	3	7,0

Заклад вищої освіти/фахової передвищої освіти	Зареєстро вано	Кількість здобувачів, що СКЛАДАЛИ іспит			Кількість здобувачів, що НЕ СКЛАДАЛИ іспит					
		Всього	бюдж.	контр.	Всього	%	бюдж.	%	контр.	%
Приватний фаховий навчальний заклад «Медичний коледж»	34	34	0	34	0	0,0	0	0,0	0	0,0
Медичний фаховий коледж Харківського національного медичного університету	29	27	0	27	0	0,0	0	0,0	0	0,0
Товариство з обмеженою відповідальністю «Ізмаїльське медичне училище»	26	26	0	26	1	3,8	0	0,0	1	3,8
Приватний фаховий навчальний заклад «Галицький медичний коледж імені Євгена Гливи»	22	22	0	22	1	4,5	0	0,0	1	4,5
Комунальний заклад «Дубенський фаховий медичний коледж» Рівненської обласної ради	64	64	31	33	1	1,6	0	0,0	1	3,0
Кам'янець-Подільський медичний коледж	74	74	34	40	1	1,4	1	2,9	0	0,0
Товариство з обмеженою відповідальністю Львівський медичний фаховий коледж «Монада»	38	38	0	38	5	13,2	0	0,0	5	13,2
Ужгородська філія Товариство з обмеженою відповідальністю Львівський медичний фаховий коледж «Монада»	19	19	0	19	0	0,0	0	0,0	0	0,0
Хустська філія Товариство з обмеженою відповідальністю Львівський медичний фаховий коледж «Монада»	16	15	0	15	0	0,0	0	0,0	0	0,0
Луцька філія Товариство з обмеженою відповідальністю Львівський медичний фаховий коледж «Монада»	10	10	0	10	1	10,0	0	0,0	1	10,0
ВСЬОГО	4690	4665	3030	1635	163	3,5	69	2,3	94	5,7

Середній показник кількості здобувачів, які не склали іспит «Крок М. Лікувальна справа», по країні становить **3,5%**.

Із **89** закладів освіти, що брали участь у тестуванні, у **38** закладах освіти, що вказані нижче, ліцензійний іспит «Крок М. Лікувальна справа» **склали всі здобувачі:**

Гайсинський медичний коледж

Погребищенський медичний коледж

Комунальний заклад вищої освіти «Волинський медичний інститут» Волинської обласної ради

Ківерцівський фаховий медичний коледж Волинської обласної ради

Комунальний заклад вищої освіти «Кам'янський медичний коледж» Дніпропетровської обласної ради»

Комунальний заклад «Нікопольський фаховий медичний коледж» Дніпропетровської обласної ради»

Комунальний заклад «Бахмутський медичний коледж»

Бердичівський медичний фаховий коледж Житомирської обласної ради

Комунальний заклад «Запорізький медичний фаховий коледж» Запорізької обласної ради

Комунальний заклад фахової передвищої освіти «Івано-Франківський медичний фаховий коледж» Івано-Франківської обласної ради

Комунальний заклад Київської обласної ради «Білоцерківський медичний фаховий коледж»

Комунальний вищий навчальний заклад Київської обласної ради «Чорнобильський медичний коледж»

Комунальний заклад Київської обласної ради «Обухівський медичний фаховий коледж»

Комунальний заклад «Олександрійський медичний фаховий коледж»

Кремінський медичний фаховий коледж

Миколаївський базовий медичний фаховий коледж Миколаївської обласної ради

Обласна комунальна установа «Білгород-Дністровський медичний фаховий коледж»

Обласна комунальна установа «Подільський медичний фаховий коледж імені В.О. Жуковського»

Комунальний заклад освіти Кременчуцький медичний фаховий коледж імені В.І. Литвиненка Полтавської обласної ради

Комунальний заклад вищої освіти «Рівненська медична академія» Рівненської обласної ради

Комунальний заклад Сумської обласної ради «Сумський фаховий медичний коледж»

Комунальний заклад Сумської обласної ради «Шосткинський фаховий медичний коледж»

Комунальний заклад Сумської обласної ради «Лебединський фаховий медичний коледж імені професора М. І. Ситенка»
Кременецький медичний фаховий коледж імені Арсена Річинського
Чортківський медичний фаховий коледж
Комунальний заклад охорони здоров'я «Вовчанський медичний фаховий коледж»
Харківської обласної ради
Комунальний заклад охорони здоров'я «Ізюмський медичний фаховий коледж»
Харківської обласної ради
Комунальний заклад охорони здоров'я «Куп'янський медичний фаховий коледж
ім. Марії Шкарлетової» Харківської обласної ради
Генічеський фаховий коледж Херсонського державного університету
Уманський медичний коледж
Комунальний заклад «Ніжинський фаховий медичний коледж» Чернігівської
обласної ради
Комунальний заклад «Новгород-Сіверський фаховий медичний коледж»
Чернігівської обласної ради
Перший Київський медичний коледж
Лиманський медичний коледж Донецького національного медичного
університету
Приватний фаховий навчальний заклад «Медичний коледж»
Медичний фаховий коледж Харківського національного медичного університету
Ужгородська філія Товариство з обмеженою відповідальністю Львівський
медичний фаховий коледж «Монада»
Хустська філія Товариство з обмеженою відповідальністю Львівський медичний
фаховий коледж «Монада»

Нижче, на рисунках 2, 3 та 3.1 показані заклади освіти, в яких показник кількості здобувачів, які **не склали іспит «Крок М. Лікувальна» справа перевищує середній показник по країні – 3,5%.**

На рисунках 4 та 5 показані заклади освіти, в яких показник кількості здобувачів, які не склали Іспит **не перевищує середній показник по країні – 3,5%.**

**Заклади освіти з *найбільшим відсотком* здобувачів,
які не склали іспит з числа тих, які складали**

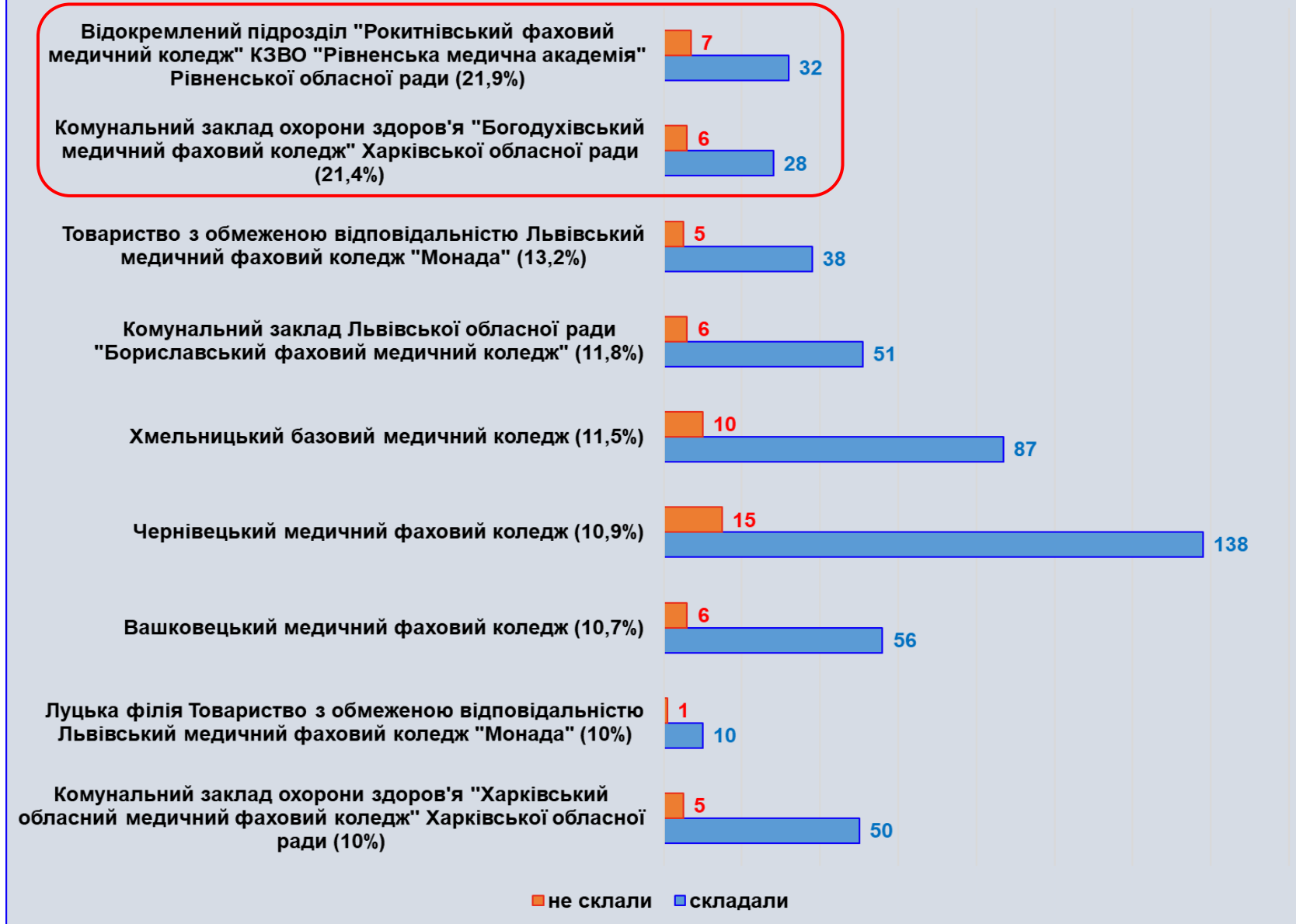


Рисунок 2. Діаграма «Заклади освіти (% не склавших іспит) з найбільшим відсотком здобувачів, які не склали Іспит з числа тих, які складали».

**Заклади освіти, в яких показник кількості здобувачів, які не склали іспит
Крок М. Сестринська справа *перевищує середній показник по країні - 3,5% (I)***

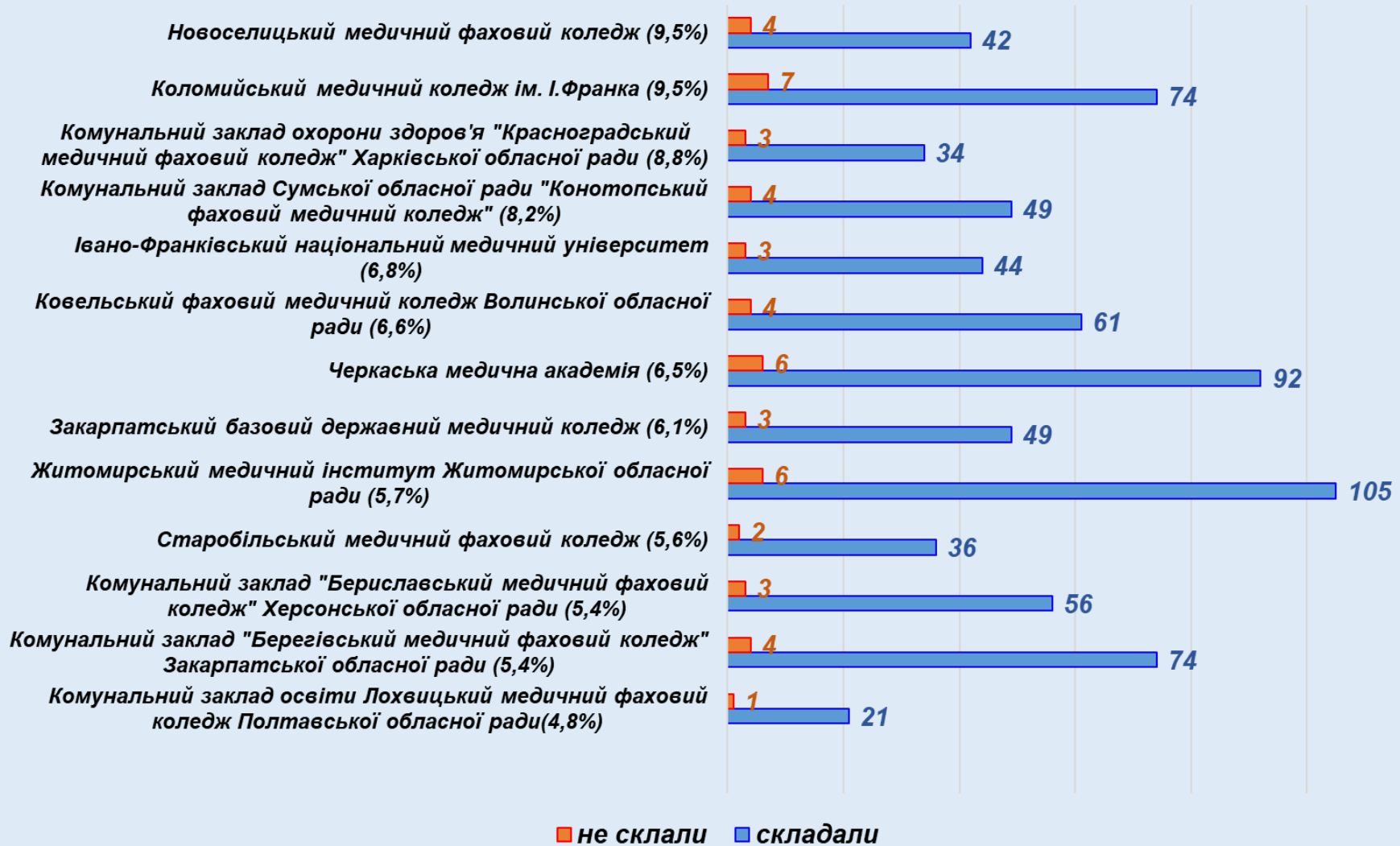


Рисунок 3. Діаграма «Заклади освіти (% не склавших іспит), в яких показник кількості здобувачів, які не склали Іспит *перевищує середній показник по країні*».

**Заклади освіти, в яких показник кількості здобувачів, які не склали іспит
Крок М. Сестринська справа *перевищує середній показник по країні - 3,5% (II)***

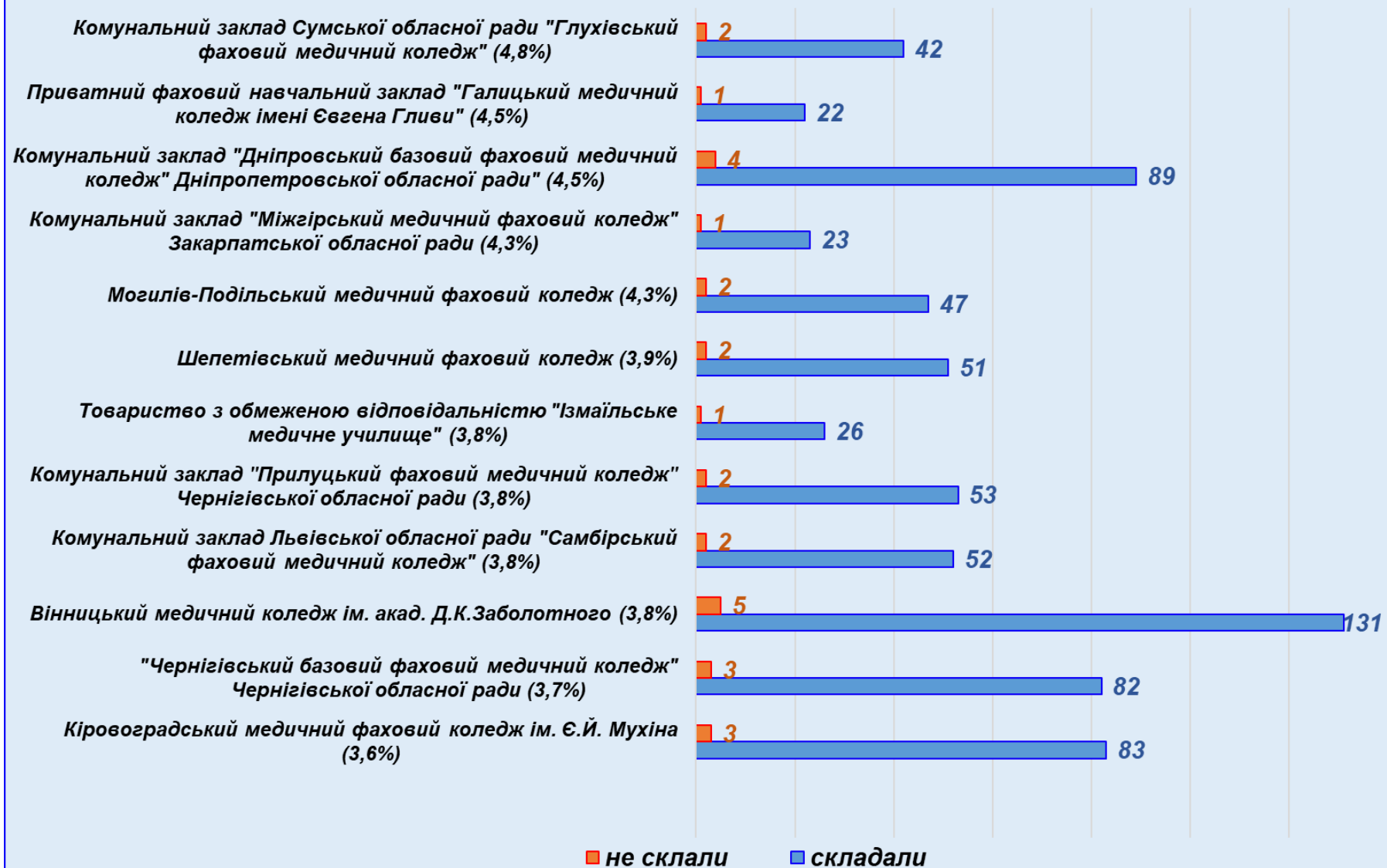


Рисунок 3.1 Діаграма «Заклади освіти (% не склавших іспит), в яких показник кількості здобувачів, які не склали Іспит *перевищує середній показник по країні*»

Заклади освіти, в яких показник кількості здобувачів, які не склали іспит Крок М. Лікувальна справа не перевищує середній показник по країні - 3,5%

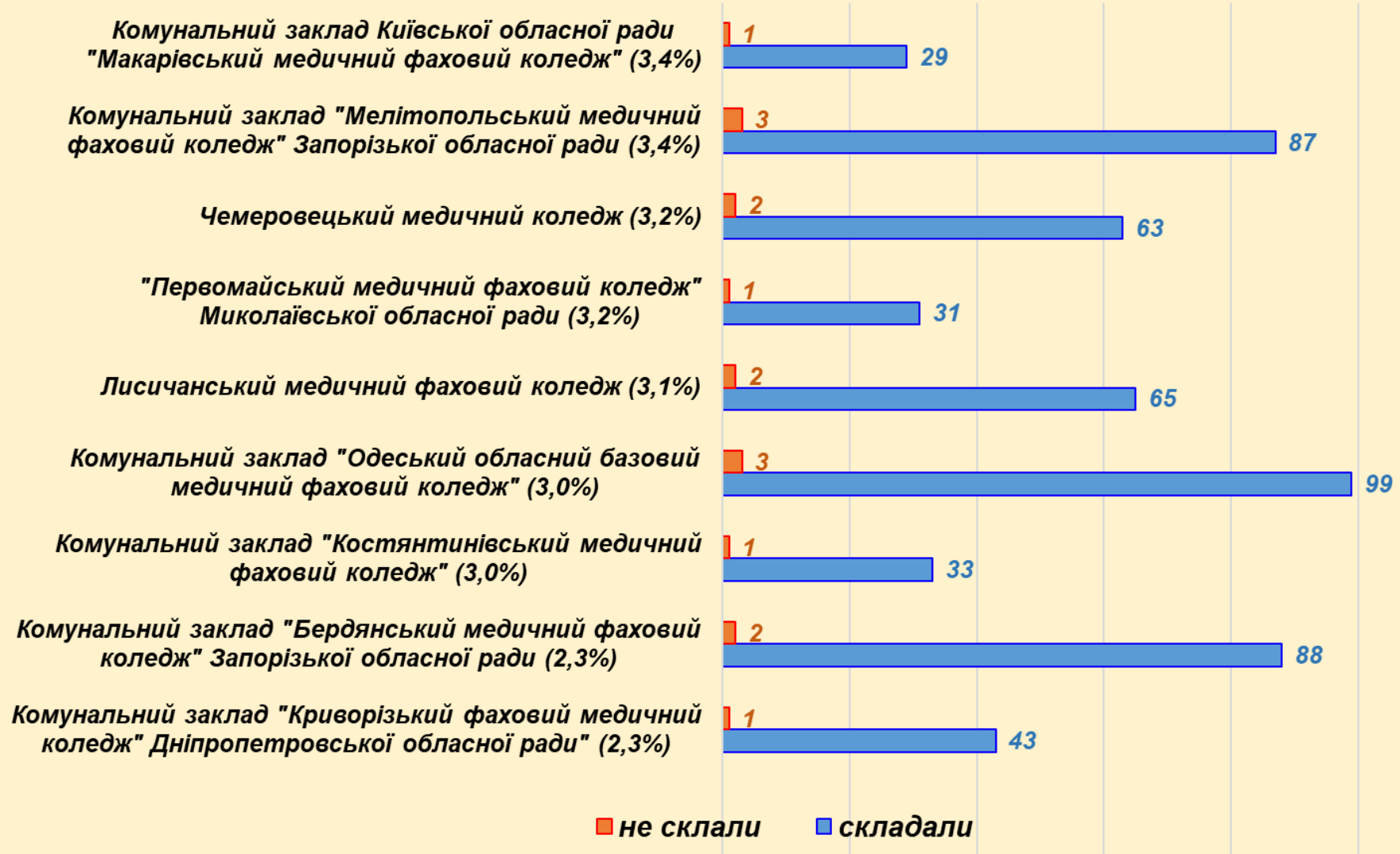


Рисунок 4. Діаграма «Заклади освіти (% не склавших іспит), в яких показник кількості здобувачів, які не склали Іспит не перевищує середній показник по країні»

Заклади освіти, в яких показник кількості здобувачів, які не склали іспит Крок М. Лікувальна справа не перевищує середній показник по країні - 3,5%

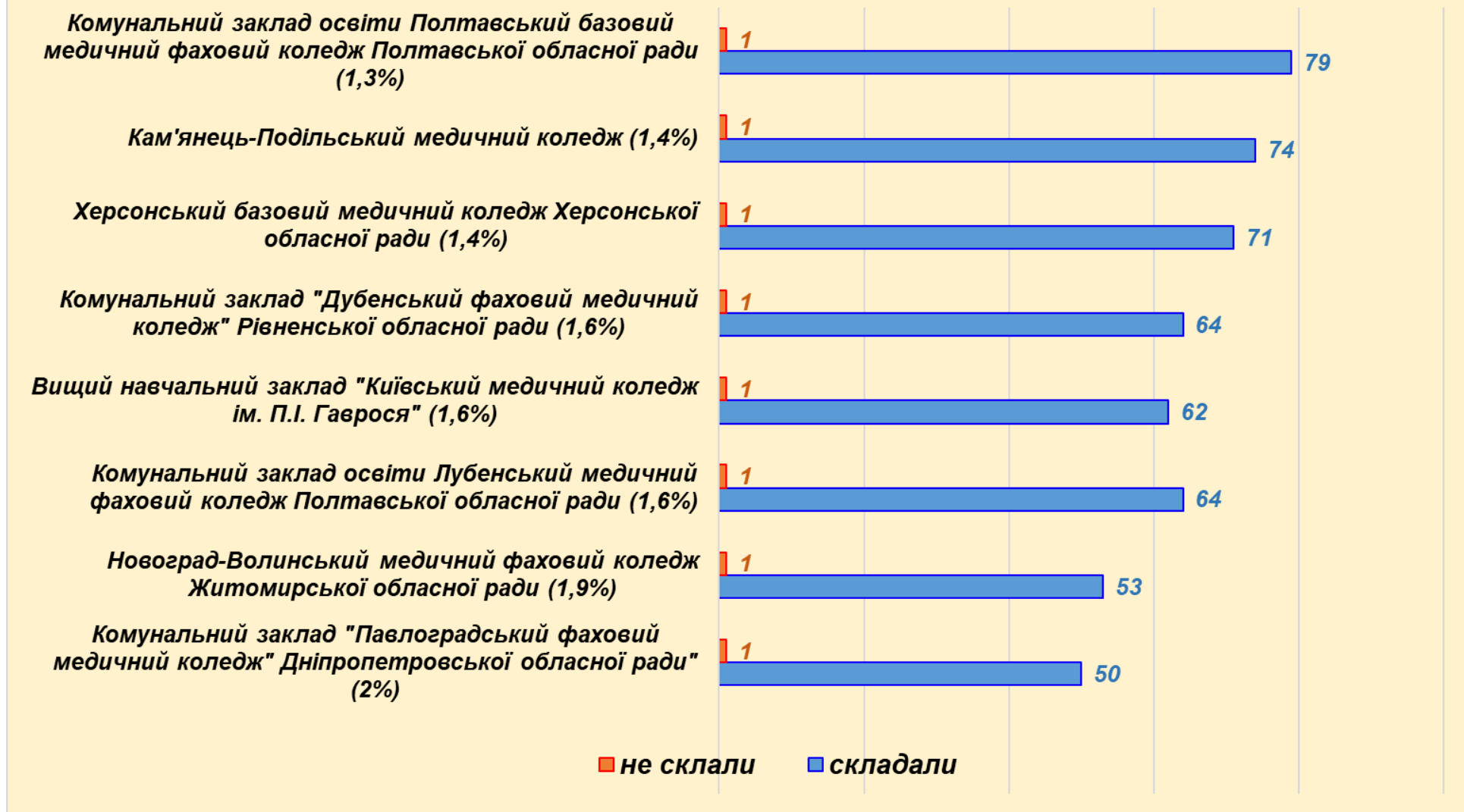


Рисунок 4.1 Діаграма «Заклади освіти (% не склавших іспит), в яких показник кількості здобувачів, які не склали Іспит не перевищує середній показник по країні»

Для порівняння в діаграмі на рисунку 5 наведемо дані щодо результатів складання іспиту «Крок М. Лікувальна справа» за 2020 та 2021 роки:



Рисунок 5. Діаграма «Дані щодо результатів складання Іспиту за 2020 та 2021 роки»

Національний показник за результатами складання іспиту «Крок М. Лікувальна справа» становить **82,9 %**.
У таблицях 2, 3 та 4 представлені дані за субтестами по країні.

Таблиця 2. Національний показник результатів складання ліцензійного іспиту «Крок М. Лікувальна справа» здобувачами - громадянами України за субтестами (1 вісь) 09.06.2021

Національний показник	Загальні питання	Хвороби крові та кровотворних органів	Хвороби нервової системи і органів чуття	Серцево - судинні розлади	Хвороби дихальної системи	Розлади харчування і травлення	Порушення сечовивідної і чоловічої репродуктивної систем	Порушення жіночої репродуктивної системи	Паталогія шкіри і підшкірних тканин	Паталогія опорно-рухового апарату та сполучної тканини	Ендокринні і метаболічні розлади	Інфекційні і паразитарні хвороби	Серцево-легенева реанімація	Невідкладні стани
82,9	79,4	72,7	79,6	90,0	83,2	84,4	78,3	84,3	84,9	85,3	82,0	83,8	95,7	82,9

Таблиця 2. Національний показник результатів складання ліцензійного іспиту «Крок М. Лікувальна справа» здобувачами - громадянами України за субтестами (2 вісь) 09.06.2021

Національний показник	Догляд за хворими та медична маніпуляційна техніка	Внутрішня медицина	Дисципліни терапевтичного профілю (нервові, психічні, інфекційні, шкірні і венеричні хвороби, основи реабілітації, фізіотерапії, ЛФК та масажу)	Хірургічні хвороби	Дисципліни хірургічного профілю (основи реаніматології, травматології, хвороби вуха, горла, носа, очні хвороби, захворювання зубів і порожнини рота)	Педіатрія	Акушерство і гінекологія	Невідкладні стани у внутрішній медицині	Невідкладні стани в хірургії	Невідкладні стани в педіатрії	Невідкладні стани в акушерстві та гінекології
82,9	84,8	82,2	81,8	86,2	87,3	76,9	84,3	86,2	87,4	83,6	79,9

Таблиця 4. Національний показник результатів складання ліцензійного іспиту «Крок М. Лікувальна справа» здобувачами - громадянами України за субтестами (3 вісь) 09.06.2021

Національний показник	Фельдшер ФАП	Фельдшер ШМД	Фельдшер здоров'я пункту промислового підприємства
82,9	81,8	85,2	78,7

IV. Оцінка якості тесту

«Крок М. Лікувальна справа»

Для оцінки якості тесту наводимо діаграму психометрії тестових завдань (Рис. 5).

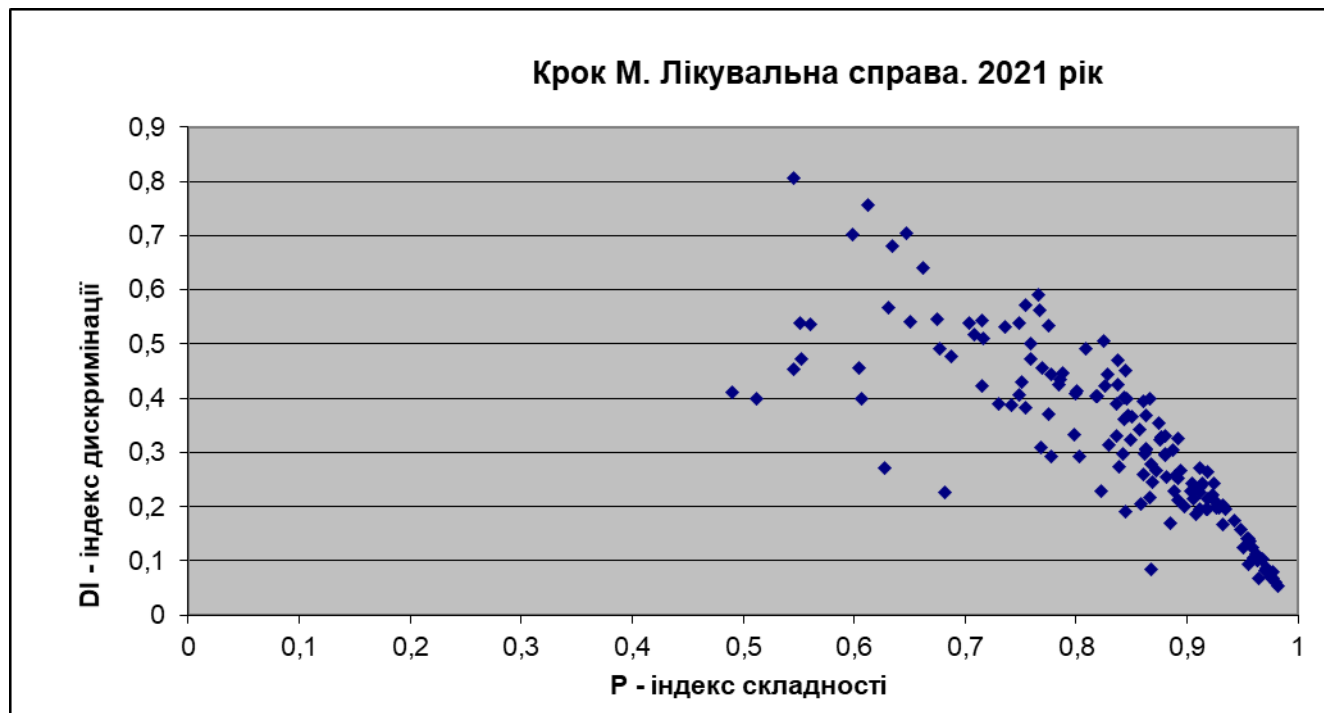


Рисунок 5. Діаграма психометрії тестових завдань ліцензійного іспиту «Крок М. Лікувальна справа»