



# Центр тестування

при Міністерстві охорони здоров'я України

## Аналітична довідка

до результатів складання ліцензійного інтегрованого іспиту  
«Крок 3. Стоматологія»

### I. Загальна інформація

2 листопада 2021 року Центром тестування було проведено ліцензійний інтегрований іспит «Крок 3. Стоматологія» (далі – іспит «Крок 3. Стоматологія») у **21 закладі освіти** (далі – ЗО), які здійснюють підготовку лікарів - інтернів, з яких: 16 ЗО МОЗ України (3 з них - заклад післядипломної освіти), 2 ЗО МОН України, 2 приватних ЗО та 1 ЗО Міноборони України.



Рисунок 1. Кількість закладів, які здійснюють підготовку лікарів - інтернів за спеціальністю «Стоматологія».

Дата проведення іспитів затверджена наказом МОЗ України від 16.11.2020 № 2624.

Діюча величина критерію у 2021 році – **70,0% правильних відповідей**.

Величина критерію «склав» затверджена МОЗ України (наказ МОЗ України від 22.01.2021 № 106, зареєстровано в Міністерстві юстиції України 02.03.2021 за № 269/35891).

Відповідно до чинної нормативно-правової бази лікарі - інтерни, які одержали на іспиті «Крок 3. Стоматологія» результат «не склав», не допускаються до інших етапів атестації. Вони не отримують сертифікат ліцензійних іспитів.

Такі лікарі - інтерни можуть повторно скласти іспит «Крок 3. Стоматологія» протягом одного року з дня проведення першого іспиту.

Іспит проводився відповідно до вимог Порядку проведення ліцензійних інтегрованих іспитів, введеного у дію листом МОЗ України від 12.04.2017

№ 08.125/58/1604-17/10192 та відповідно до затверджених тимчасових рекомендацій щодо організації протиепідемічних заходів при проведенні атестації здобувачів освіти за спеціальностями галузі знань «22 Охорона здоров'я» (<https://bit.ly/3ejoZZu>), одночасно по всій країні у 56 аудиторіях. Для проведення іспиту був залучений 91 проктор.

Для забезпечення моніторингу за дотриманням процедури проведення іспиту «Крок 3. Стоматологія» у всіх ЗО здійснювалася відеозйомка проведення іспиту. Копії зроблених відеозаписів були передані до Центру тестування, де забезпечено їх аналіз.

## II. Результати складання іспиту

1. На іспит за даними ЗО було зареєстровано **1978** лікарів - інтернів.



Рисунок 2. Кількість зареєстрованих лікарів - інтернів в розрізі форм навчання бюджет/контракт.

Іспит склали **1938** лікарів - інтернів, з яких **62** - бюджетної та **1876** - контрактної форм навчання.

2. Індивідуальні результати лікарів - інтернів.

Всього по Україні 2 листопада 2021 року іспит «Крок 3. Стоматологія» *не склали* **458** (23,6%) лікарів - інтернів, з яких 4 (6,5%) бюджетної та 454 (24,2%) контрактної форм навчання (Рис. 1).

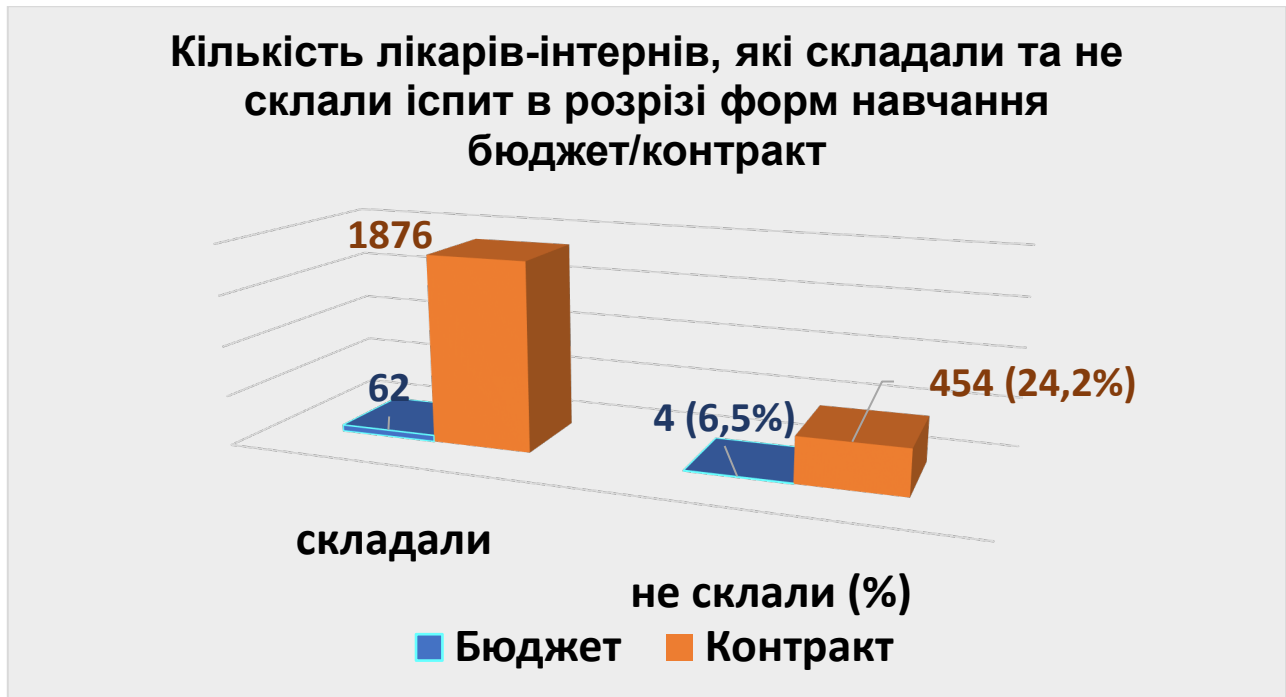


Рисунок 3. Кількість лікарів - інтернів, які склали та не склали іспит «Крок 3. Стоматологія» в розрізі форм навчання: бюджет/контракт.

З числа лікарів - інтернів, які мали складати цей іспит, іспит *не склали* 40 (2,0%) лікарів - інтернів. Аналіз причин відсутності засвідчив, що станом на 2 листопада 2021 року 4 особи було відраховано та 36 осіб мали поважну (документально підтвержену) причину.

### III. Аналіз результатів складання іспиту

Аналіз результатів складання іспиту проводиться за показником «кількість лікарів-інтернів ЗО», які не склали ліцензійний інтегрований іспит «Крок 3. Стоматологія», «національний показник результатів складання ліцензійного іспиту», «національний показник результатів складання ліцензійного іспиту за субтестами».

Таблиця 1. Результати складання лікарями - інтернами іспиту «Крок 3. Стоматологія»

Заклади освіти	Зареєстровані	Кількість лікарів - інтернів, які СКЛАДАЛИ іспит			Кількість лікарів - інтернів, які НЕ СКЛАЛИ іспит					
		Всього	Бюджет	Контракт	Всього	%	Бюджет	%	Контракт	%
БДМУ	95	90	3	87	18	20	1	33,3	17	19,5
ВНМУ	121	121	1	120	41	33,9	0	0	41	34,2
ДДМУ	66	66	0	66	13	19,7	0	0	13	19,7
ДНМУ	35	35	6	29	7	20	0	0	7	24,1
ЗДМУ	41	41	1	40	4	9,8	0	0	4	10,0
ІФНМУ	120	120	4	116	25	20,8	0	0	25	21,6
ЛугДМУ	6	6	2	4	2	33,3	0	0	2	50,0

ЛНМУ	229	225	9	216	41	18,2	1	11,1	40	18,5
НМУ	262	252	7	245	38	15,1	0	0	38	15,5
ОНМУ	130	126	6	120	27	21,4	1	16,7	26	21,7
ТНМУ	126	126	6	120	34	27	0	0	34	28,3
ЛДМУ	171	168	9	159	37	22	0	0	37	23,3
ХНМУ	107	101	0	101	31	30,7	0	0	31	30,7
КМУ	75	73	0	73	13	17,8	0	0	13	17,8
УжНУ	127	126	0	126	52	41,3	0	0	52	41,3
СДУ	64	64	0	64	14	21,9	0	0	14	21,9
МГУ	37	37	0	37	24	64,9	0	0	24	64,9
ЗМАПО	31	31	2	29	10	32,3	0	0	10	34,5
НУОЗ	90	86	4	82	18	20,9	1	25	17	20,7
ХМАПО	19	19	2	17	4	21,1	0	0	4	23,5
УВМА	26	25	0	25	5	20	0	0	5	20,0
Всього:	<b>1978</b>	<b>1938</b>	<b>62</b>	<b>1876</b>	<b>458</b>	<b>23,6</b>	<b>4</b>	<b>6,5</b>	<b>454</b>	<b>24,2</b>

Як видно із таблиці 1, із лікарів - інтернів, які склали іспит, іспит **не склали 458** лікарів - інтернів. Середній показник кількості лікарів - інтернів, які не склали іспит по країні становить **23,6%**.



*Рисунок 4. Заклади освіти, де відсоток лікарів-інтернів, які не склали іспит перевищує середній по країні показник - 23,6%.*

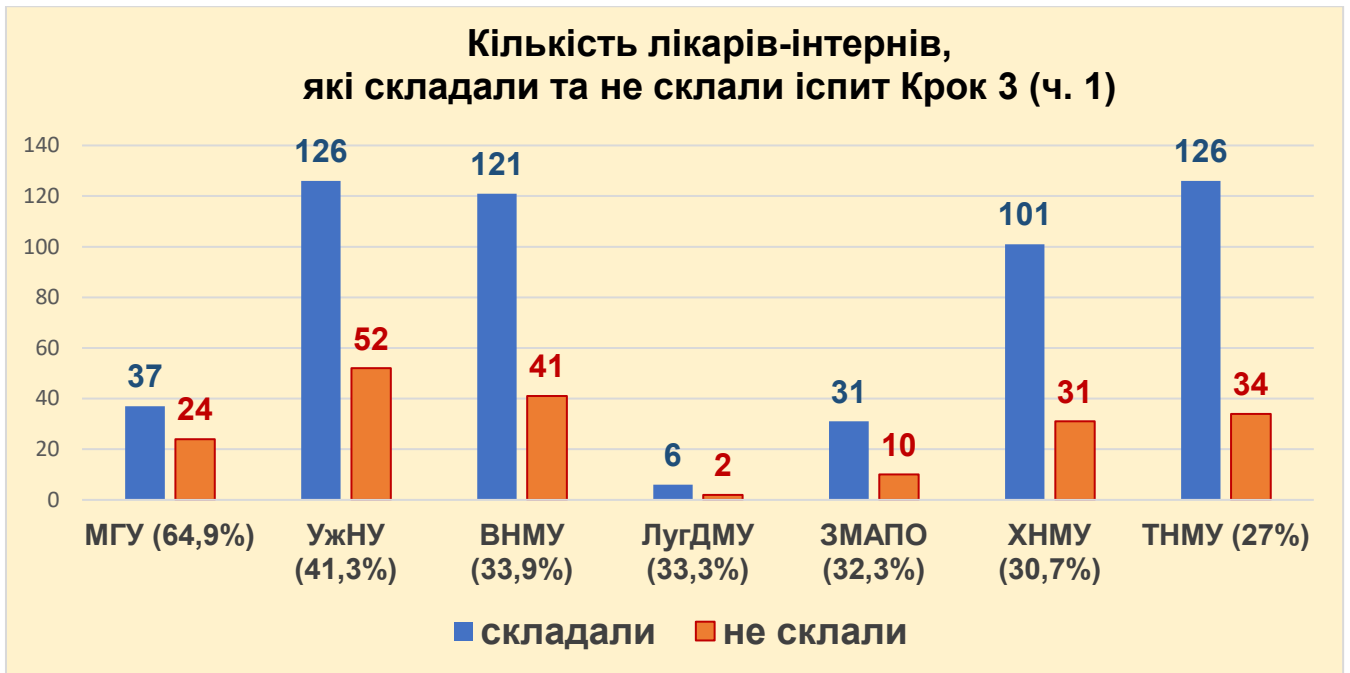


Рисунок 5. Кількість лікарів - інтернів, які складали та не склали іспит «Крок 3. Стоматологія».

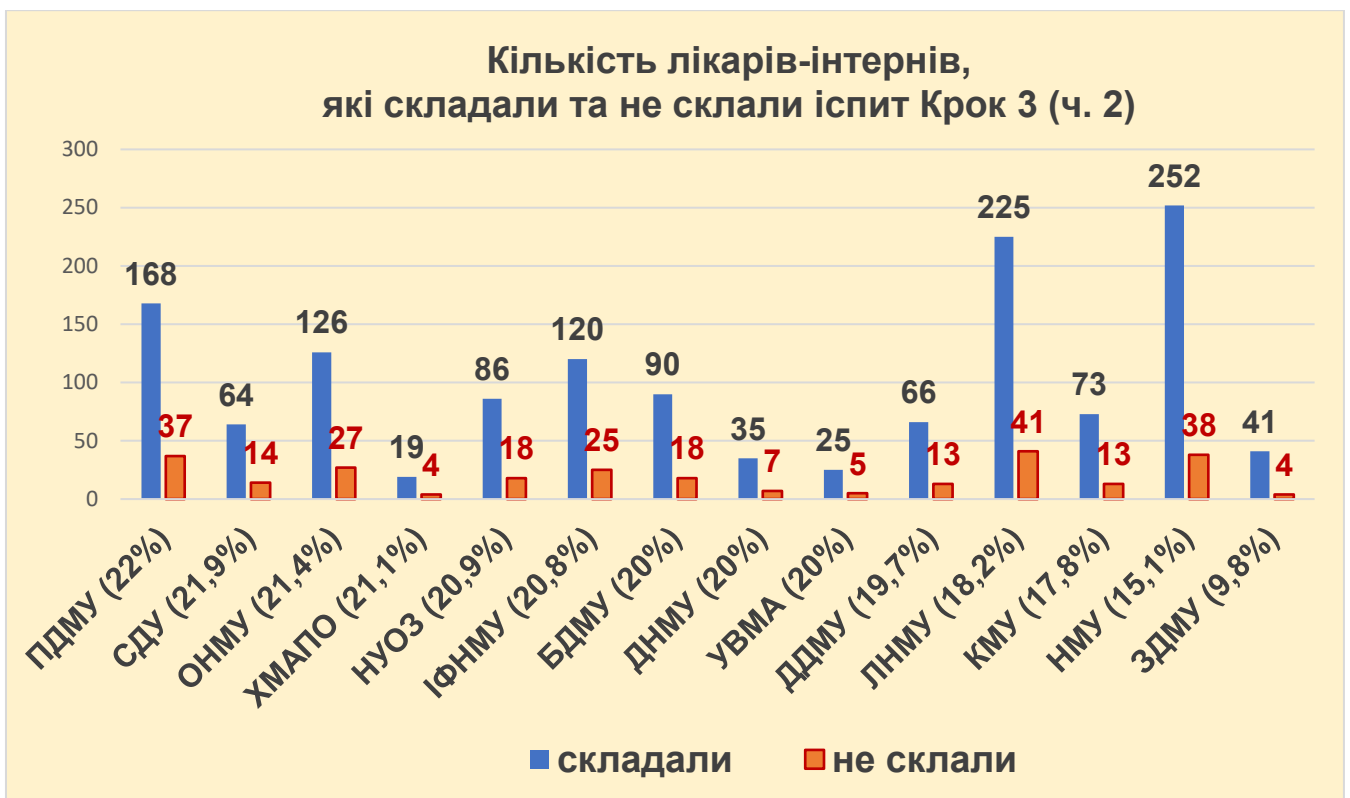
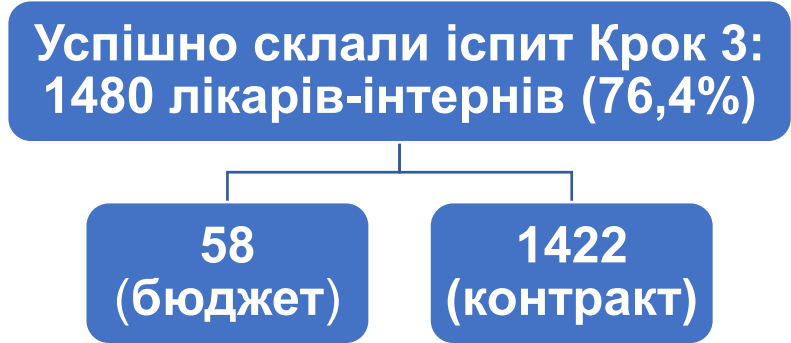


Рисунок 6. Кількість лікарів - інтернів, які складали та не склали іспит «Крок 3. Стоматологія».

Іспит успішно склали 1480 лікарів - інтернів, що становить 76,4% від загальної кількості інтернів, які складали іспит.



Для порівняння в діаграмі на рисунку 3 наведемо дані щодо результатів складання іспиту Крок 3 за останні три роки:

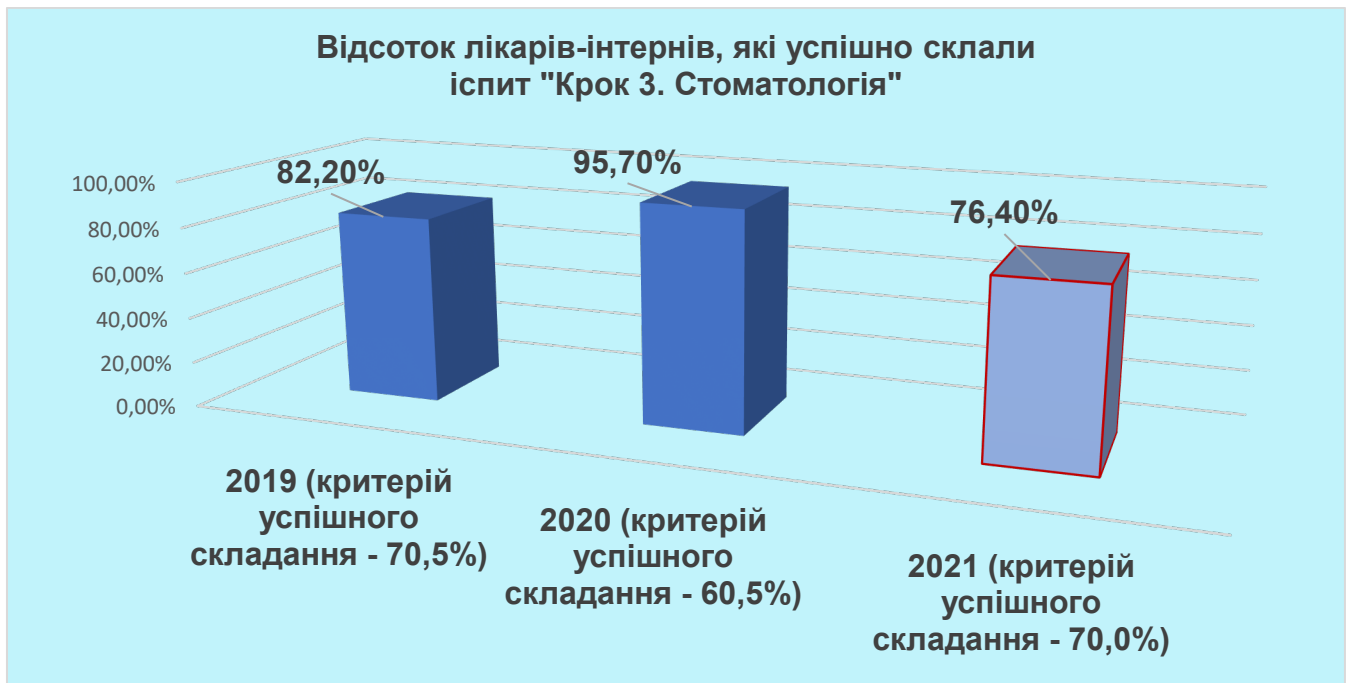


Рисунок 7. Відсоток лікарів-інтернів, які успішно склали іспит «Крок 3. Стоматологія» в розрізі років складання.

Результати складання лікарями - інтернами іспиту у 2021 році, у розрізі закладів освіти представлені в діаграмі на рисунку 8.

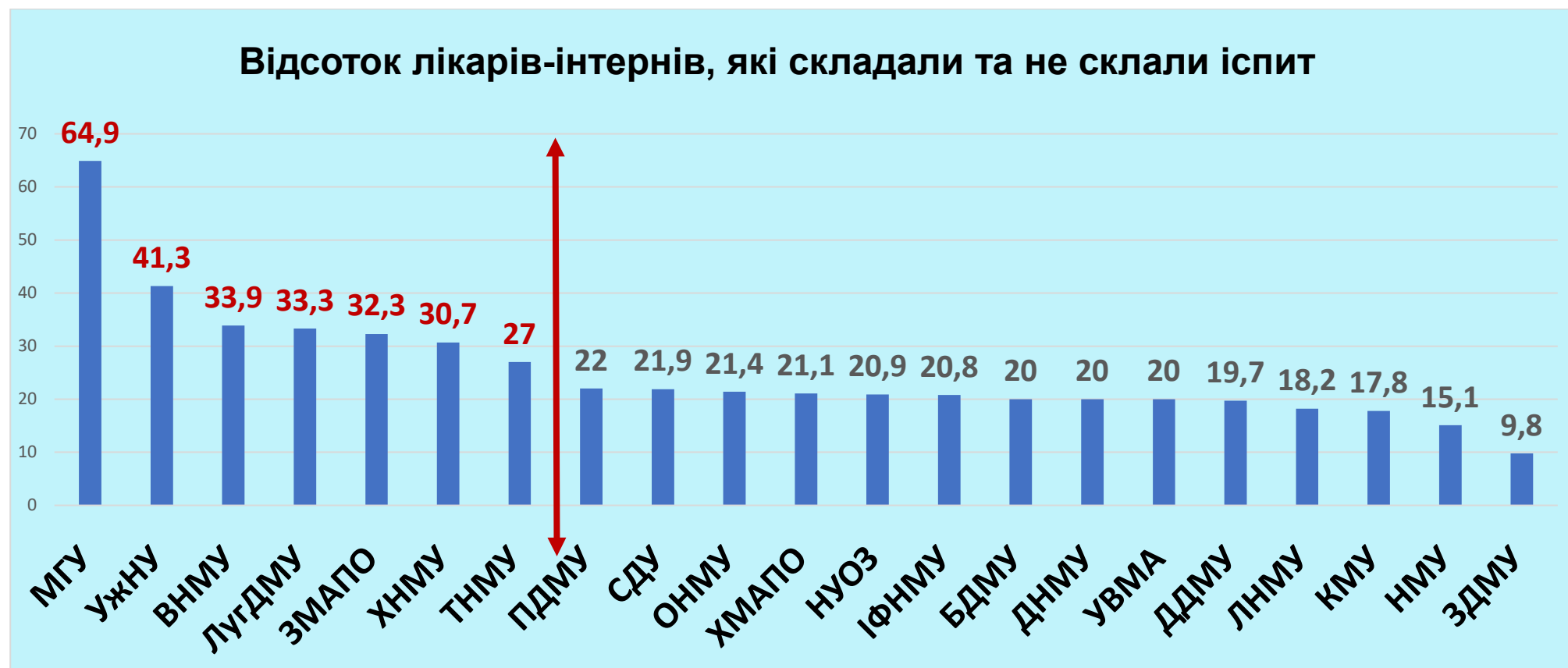


Рисунок 8. Результати складання лікарями-інтернами іспиту у 2021 році у розрізі закладів освіти.

Як видно з діаграми на Рисунку 8, з 21 закладу освіти, що брали участь у тестуванні, у 7 закладах освіти показник кількості лікарів-інтернів, які не склали іспит, перевищує середній по країні показник – 23,6%.

**Національний показник** за результатами складання ліцензійного інтегрованого іспиту «Крок 3. Стоматологія» становить **72,8%**.

**IV. Аналіз результатів складання іспиту за субтестами**

*Таблиця 2. Національний показник результатів складання ліцензійного іспиту «Крок 3. Стоматологія» за субтестами.*

Національний показник	Субтести, 1 вісь (%)												
	Загальні принципи	Первинна профілактика стоматологічних захворювань	Некаріозні ураження твердих тканин зубів	Карієс	Ускладнення карієсу	Патологія пародонта	Патологія губ, язика, слизової оболонки порожнини рота	Запальні захворювання щелепно-лицьової ділянки	Травматичні пошкодження щелепно-лицьової ділянки	Дефекти, що потребують протезування	Зубощелепні аномалії та деформації	Невідкладні стани	Ускладнення, що виникають внаслідок стоматологічних втручань
72,8	73,7	76,8	74,3	90,1	82,1	80,2	74,0	76,4	86,7	78,8	77,7	72,4	76,3



**Результати складання ліцензійного інтегрованого іспиту лікарями-інтернами за субтестами (національний показник за результатами складання ліцензійного інтегрованого іспиту «Крок 3. Стоматологія» становить 72,8%) (1 вісь, ч.1)**

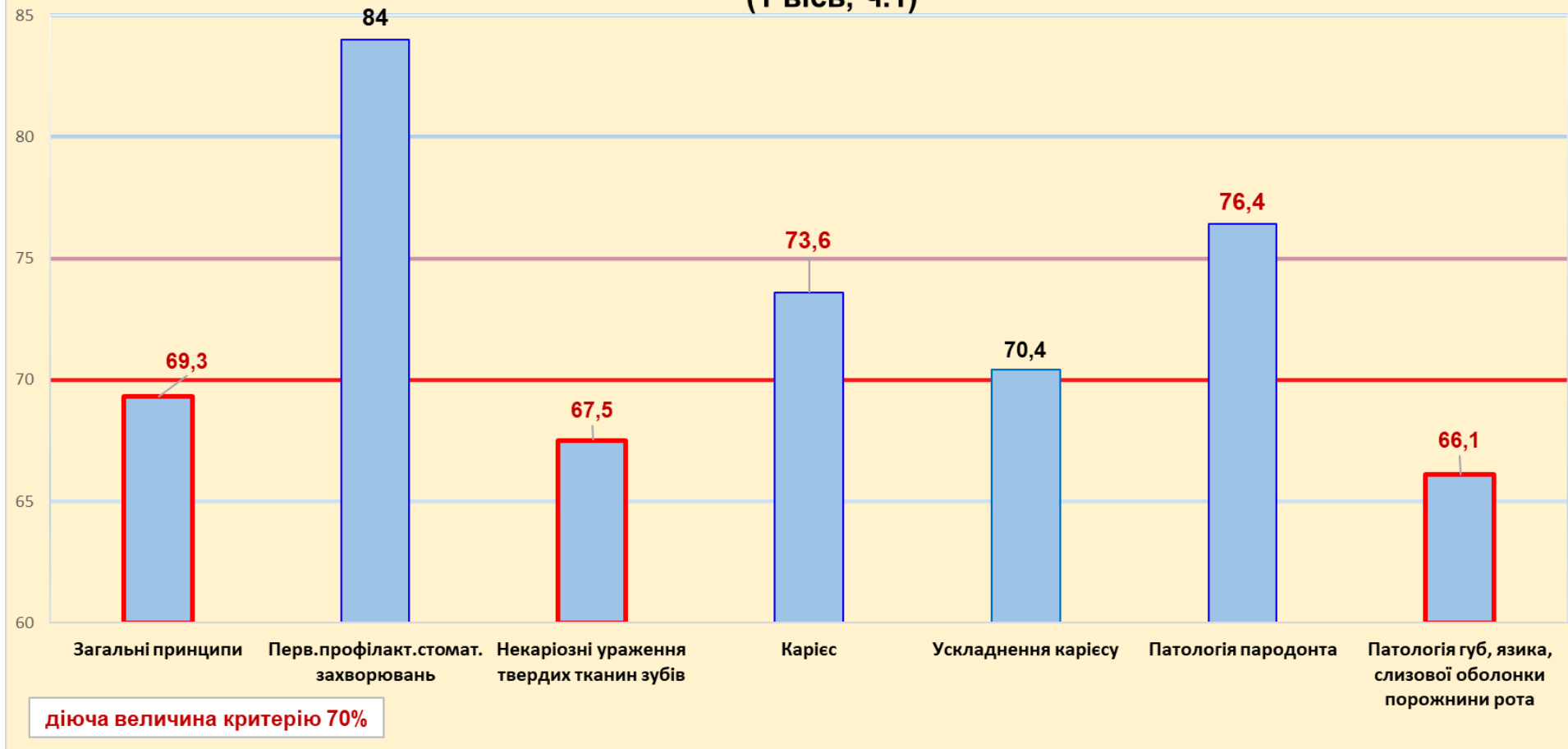
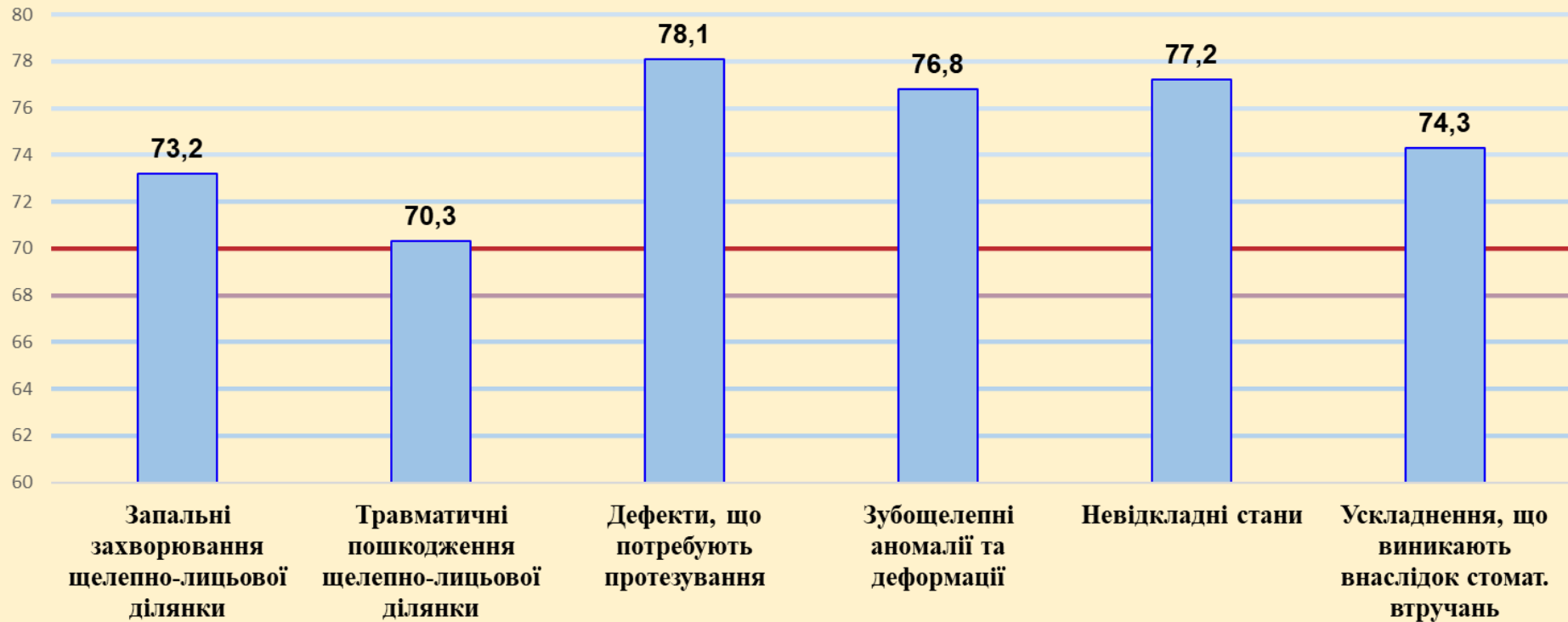


Рисунок 9. Результати складання ліцензійного іспиту «Крок 3. Стоматологія» за субтестами (1 вісь, частина 1).

**Результати складання ліцензійного інтегрованого іспиту лікарями-інтернами за субтестами (національний показник за результатами складання ліцензійного інтегрованого іспиту «Крок 3. Стоматологія» становить 72,8%) (1 вісь, ч.2)**



**діюча величина критерію 70%**

Рисунок 10. Результати складання ліцензійного іспиту «Крок 3. Стоматологія» за субтестами (1 вісь, частина 2).

Таблиця 3. Національний показник результатів складання ліцензійного іспиту «Крок 3. Стоматологія» за субтестами (2 – 3 вісь)

<b>Національний показник</b>	<b>Первинне відвідування</b>	<b>Повторне відвідування (лікування, що триває)</b>	<b>Диспансеризація</b>	<b>Невідкладна допомога</b>	<b>Організація надання допомоги, в т.ч. профілактики</b>	<b>Планування та проведення профілактичних заходів</b>	<b>Діагностика</b>	<b>Ведення пацієнтів</b>
<b>72,8</b>	<b>72,4</b>	<b>74,1</b>	<b>80,3</b>	<b>69</b>	<b>74,3</b>	<b>70,4</b>	<b>72,9</b>	<b>74,2</b>

## Результати складання ліцензійного інтегрованого іспиту лікарями-інтернами за субтестами (2-3 вісь)

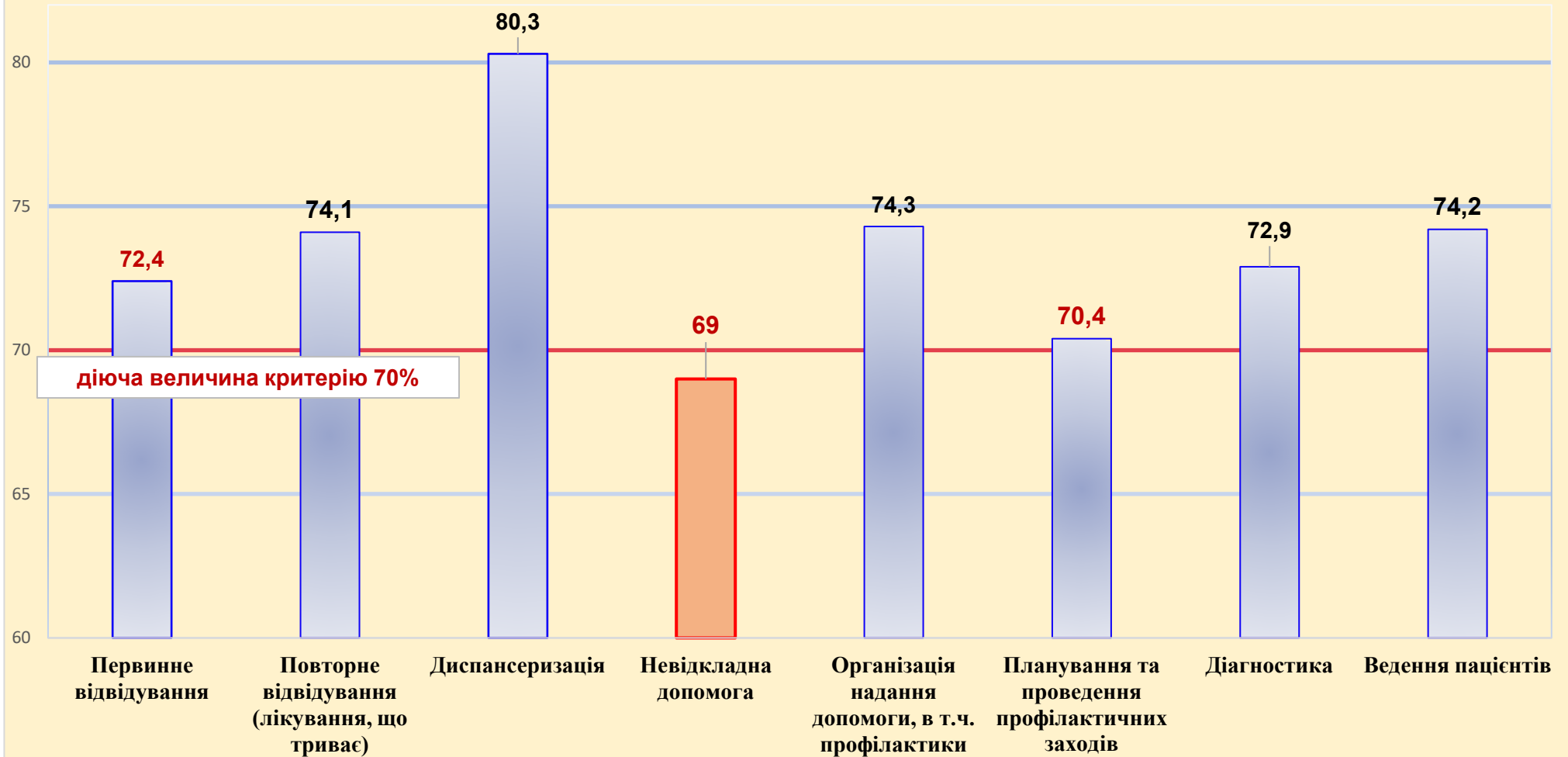


Рисунок 11. Результати складання ліцензійного іспиту «Крок 3. Стоматологія» за субтестами (2 – 3 вісь)

## V. Оцінка якості тесту

Для оцінки якості тесту наводимо діаграму психометрії тестових завдань

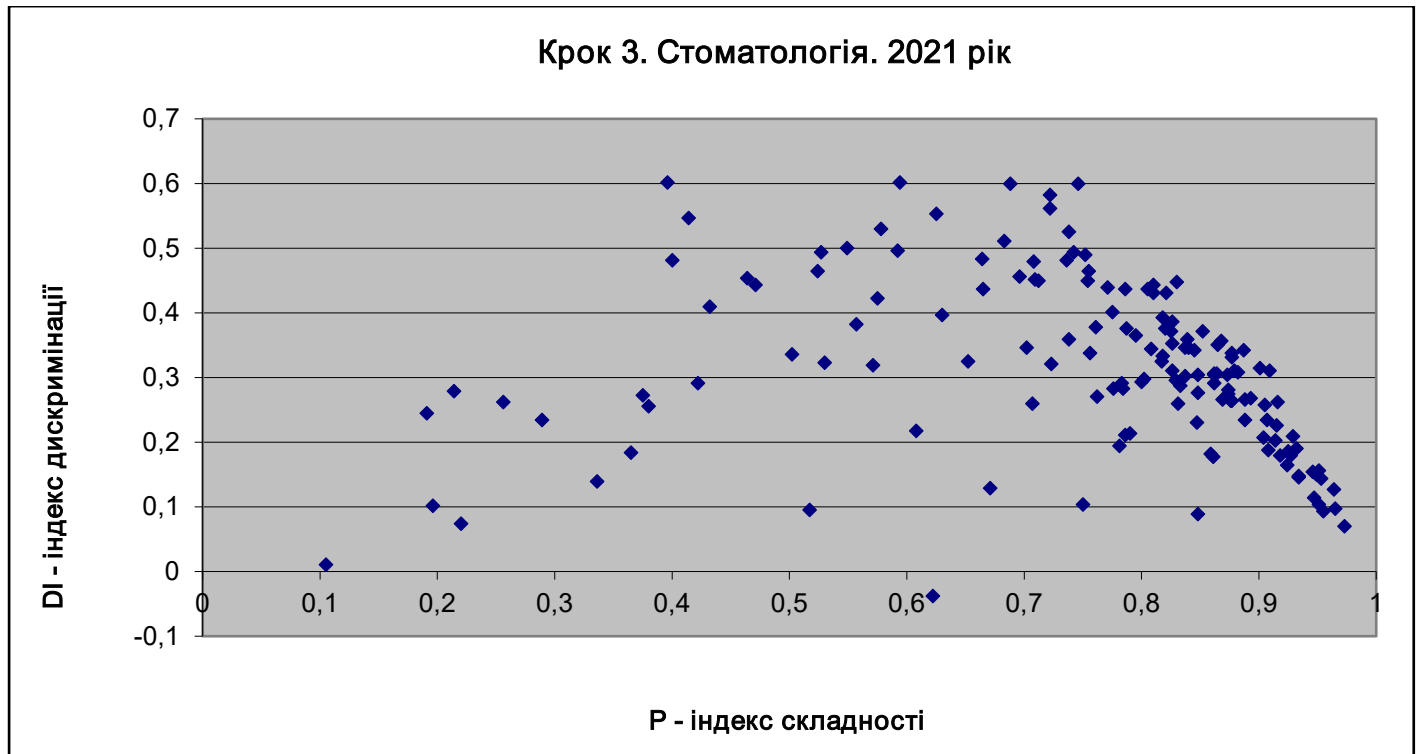


Рисунок 12. Діаграма психометрії тестових завдань ліцензійного іспиту «Крок 3. Стоматологія».