



Аналітична довідка

до результатів повторного складання ліцензійного інтегрованого іспиту «Крок 3. Фармація» від 14.09.2021

(порівняльний аналіз складання 14.06.2021 та повторного складання 14.09.2021)

Центром тестування **14.09.2021** було проведено **повторне складання ліцензійного інтегрованого іспиту «Крок 3. Фармація»** (далі – іспит «Крок 3») для провізорів-інтернів, які склали цей іспит, проте не досягли затвердженого критерію успішного складання.

Іспит «Крок 3» проводився відповідно до наказів МОЗ України від 12.09.2014 № 646 «Про затвердження Плану заходів для поліпшення якості підготовки фахівців за спеціальностями галузі знань «Фармація» та від 14.08.1998 № 251 «Про затвердження Положення про систему ліцензійних інтегрованих іспитів фахівців з вищою освітою напрямів «Медицина» і «Фармація» (зі змінами).

Іспит проводився в 11 закладах, які здійснюють підготовку провізорів-інтернів. Для проведення іспиту було залучено 13 прокторів.

Для забезпечення моніторингу за дотриманням процедури проведення іспиту «Крок 3. Фармація» у всіх закладах освіти, де проводився іспит здійснювалася відеозйомка проведення іспиту. Копії зроблених відеозаписів були передані до Центру тестування, де забезпечено їх аналіз.

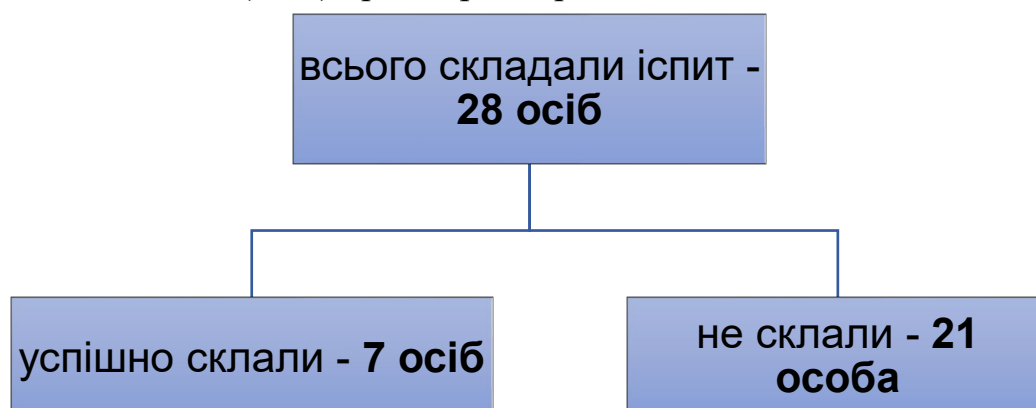
Діюча величина критерію у 2021 році – 70,0% правильних відповідей.

Результати повторного складання іспиту Крок 3. Фармація

Іспит склали – 28 провізорів-інтернів.

Успішно іспит склали всього **7** провізорів інтернів.

Іспит не склав – 21 (75%) провізор-інтерн.



У таблиці 1 наведено дані про кількість провізорів-інтернів:

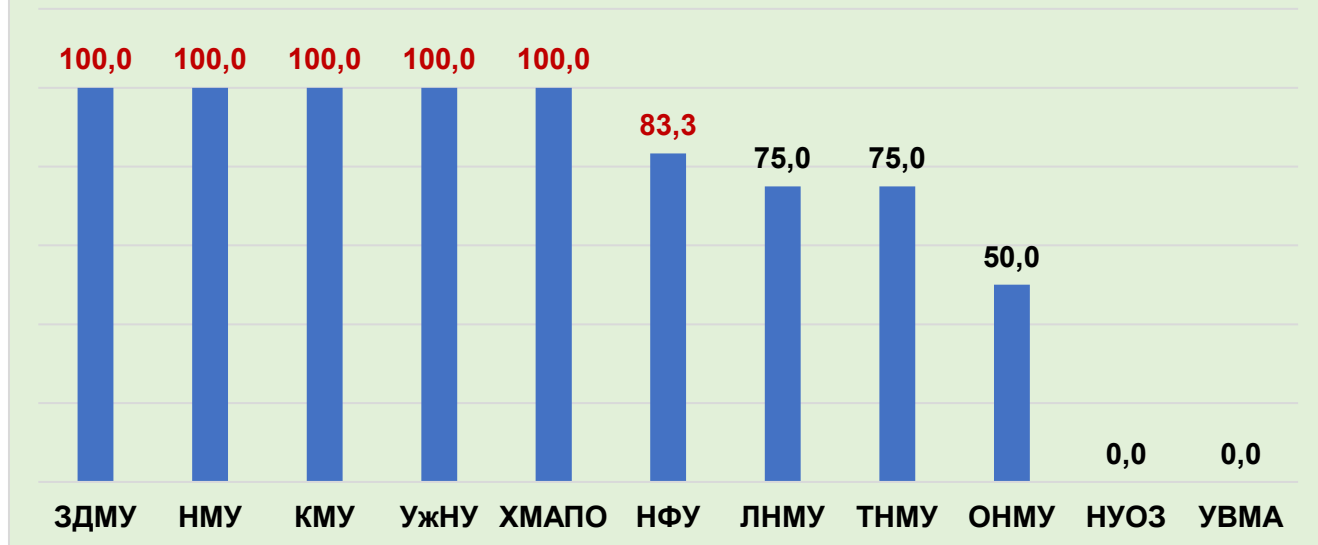
- ✓ які склали та **не склали** ліцензійний іспит «Крок 3. Фармація» 14.06.2021
- ✓ які **повторно склали та не склали** ліцензійний іспит «Крок 3. Фармація» 14.09.2021 в розрізі ЗВО.

Таблиця 1. Кількість провізорів-інтернів, які не склали іспит «Крок 3» 14.06.2021 та повторно не склали іспит 14.09.2021 в розрізі ЗВО.

ЗВО	14.06.2021			14.09.2021		
	Кількість провізорів-інтернів, що СКЛАДАЛИ іспит	Кількість провізорів-інтернів, які НЕ СКЛАЛИ іспит	%	Кількість провізорів-інтернів, що СКЛАДАЛИ іспит	Кількість провізорів-інтернів, які НЕ СКЛАЛИ іспит	%
БДМУ	62	0	0	0	0	0,0
ДНМУ	4	1	25	0	0	0,0
ЗДМУ	109	2	1,8	2	2	100,0
ІФНМУ	28	1	3,6	0	0	0,0
ЛугДМУ	2	0	0	0	0	0,0
ЛНМУ	87	4	4,6	4	3	75,0
НМУ	31	3	9,7	3	3	100,0
ОНМУ	33	2	6,1	2	1	50,0
ТНМУ	60	4	6,7	4	3	75,0
КМУ	21	4	19	2	2	100,0
УжНУ	40	3	7,5	1	1	100,0
НФУ	231	8	3,5	6	5	83,3
НУОЗ	27	1	3,7	1	0	0,0
ХМАПО	26	0	0	1	1	100,0
УВМА	24	2	8,3	2	0	0,0
Всього:	785	35	4,5	28	21	75,0

Як видно із таблиці 1, із **28** провізорів-інтернів громадян України, які склали іспит 14.09.2021, іспит **не склав 21 провізор-інтерн**. Середній показник кількості провізорів-інтернів, які не склали цей іспит, по країні становить **75%**.

Відсоток провізорів-інтернів, які повторно не склали іспит

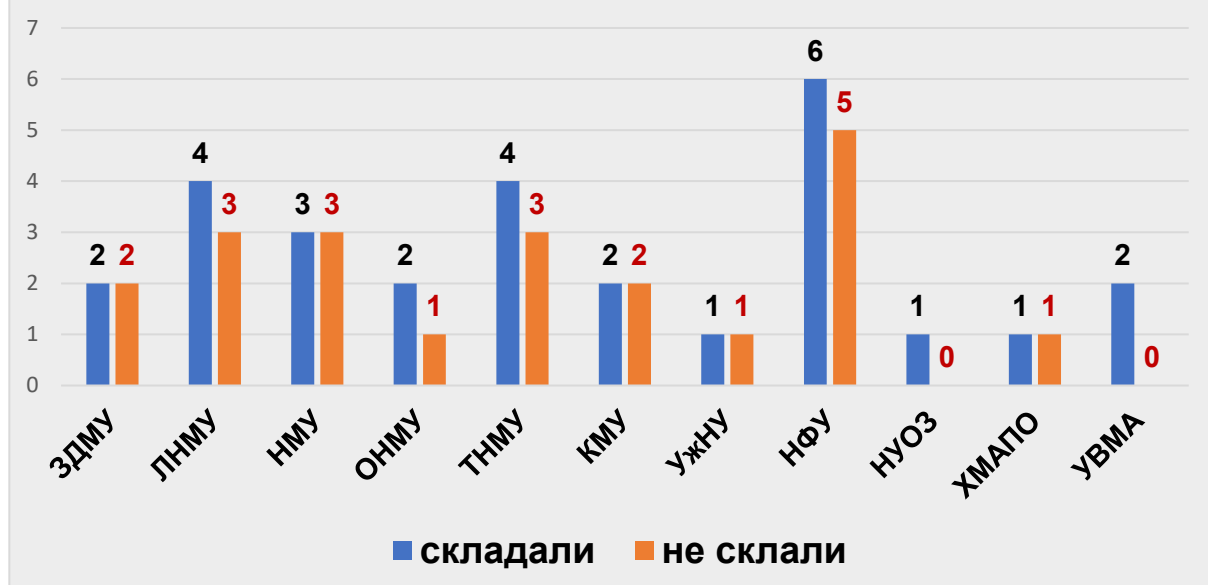


З діаграми видно, що в шести ЗВО, що брали участь у іспиті 14.09.2021, показник кількості провізорів-інтернів, які не склали іспит, перевищує середній по країні.

Відповідно до даних наведених у таблиці 1 в діаграмах нижче наведемо узагальнюючі дані:

- ✓ щодо кількості провізорів-інтернів, які повторно склали та не склали іспит «Крок 3» 14.09.2021;
- ✓ щодо порівняння кількості провізорів-інтернів, які не склали іспит «Крок 3» та порівняння відсотку несклавших іспит 14.06.2021 та 14.09.2021.

Кількість провізорів-інтернів, які повторно склали та не склали іспит





Як видно з останньої діаграми, відсоток провізорів-інтернів, які повторно не склали іспит 14.09.2021 значно перевищує відсоток провізорів-інтернів, які не склали іспит 14.06.2021.