



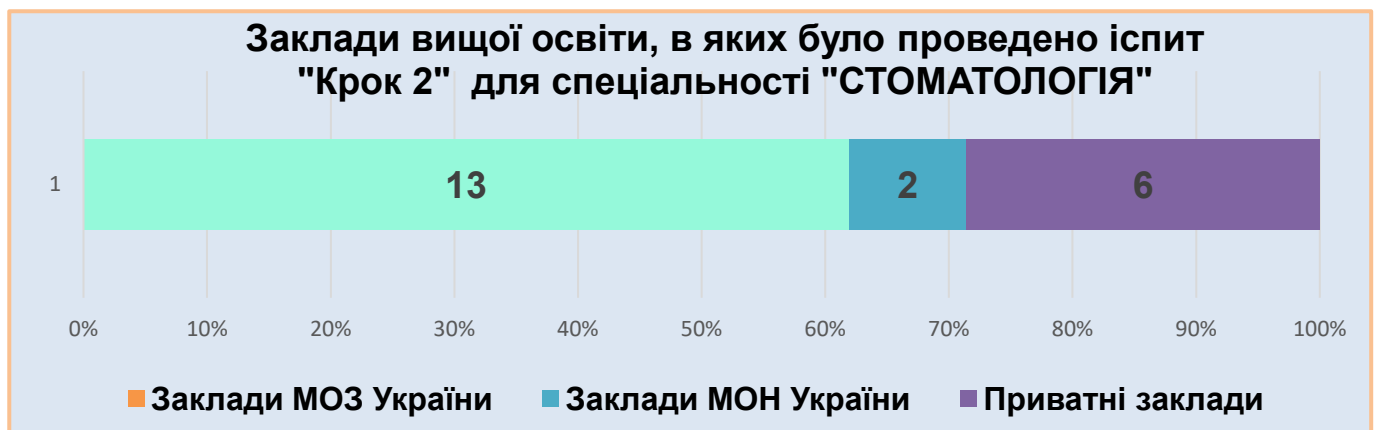
Аналітична довідка

до результатів складання другого етапу
Єдиного державного кваліфікаційного іспиту:
Інтегрований тестовий іспит Крок 2
для спеціальності «СТОМАТОЛОГІЯ»

I. Загальна інформація

2 червня 2021 року Центром тестування було проведено ЄДКІ, Етап 2 для спеціальності «Стоматологія» інтегрований тестовий іспит «Крок 2» (далі – іспит «Крок 2»). Іспит «Крок 2» проводився відповідно до Постанови Кабінету Міністрів України від 28.03.2018 № 334 «Про затвердження Порядку здійснення ЄДКІ для здобувачів ступеня вищої освіти магістр за спеціальностями галузі знань «22 Охорона здоров'я» та Порядку, умов та строків розроблення і проведення єдиного державного кваліфікаційного іспиту та критеріїв оцінювання результатів, затвердженого наказом МОЗ України від 19.02.2019 № 419, зареєстрованого у Міністерстві юстиції України 20 березня 2019 року за № 279/33250 та затверджених тимчасових рекомендацій щодо організації протиепідемічних заходів при проведенні атестації здобувачів освіти за спеціальностями галузі знань «22 Охорона здоров'я» (<https://bit.ly/3ejoZZu>).

Іспит «Крок 2» проведено у 21 закладі вищої освіти (далі – ЗВО), які здійснюють підготовку фахівців за спеціальністю «Стоматологія», з них: 13 закладів вищої освіти (далі – ЗВО) МОЗ України, 2 – ЗВО МОН України та 6 приватних (Рис. 1).



Дата проведення іспитів затверджена наказом МОЗ України від 16.11.2020, № 2624.

Критерій «склав» встановлено у 2021 році на рівні 60,0% правильних відповідей наказом МОЗ України від 22.01.2021 № 106.

Відповідно до чинної нормативно-правової бази, у разі не складання будь-якого з компонентів ЄДКІ здобувач має право повторно його скласти не більше одного разу.

Іспит «Крок 2» проводився одночасно по всій країні у 71 аудиторії. Для проведення іспитів було залучено 116 прокторів.

Для забезпечення моніторингу за дотриманням процедури проведення ЄДКІ у всіх ЗВО здійснювалася відеозйомка проведення іспиту. Копії зроблених відеозаписів були передані до Центру тестування, де забезпечено їх аналіз.

II. Результати складання другого етапу ЄДКІ

2.1 На другий етап ЄДКІ за даними закладів вищої освіти **було зареєстровано: 1772 здобувача - громадянина України**, з яких 96 здобувачів бюджетної та 1676 – контрактної форм навчання;

224 іноземних здобувача, які навчаються українською/російською мовою;

364 іноземних здобувача, які навчаються англійською мовою.

2.2. Іспит «Крок 2» складали:

1735 здобувачів - громадян України, з яких **95** здобувачів бюджетної та **1640** здобувачів контрактної форм навчання;

218 іноземних здобувачів, які навчаються українською/російською мовою;

358 іноземних здобувача, які навчаються англійською мовою

2.3. Кількість здобувачів, які не склали Іспит «Крок 2».

Іспит «Крок 2» не склали: серед громадян України бюджетної форми навчання – **1 (1,1%)**, контрактної – **155 осіб (9,5%)**; серед іноземних здобувачів, які навчаються українською/російською мовою – **28 (12,8%)** здобувачів; серед іноземних здобувачів, які навчаються англійською мовою – **49 (13,7%)** здобувачів (Рис. 2, 3).

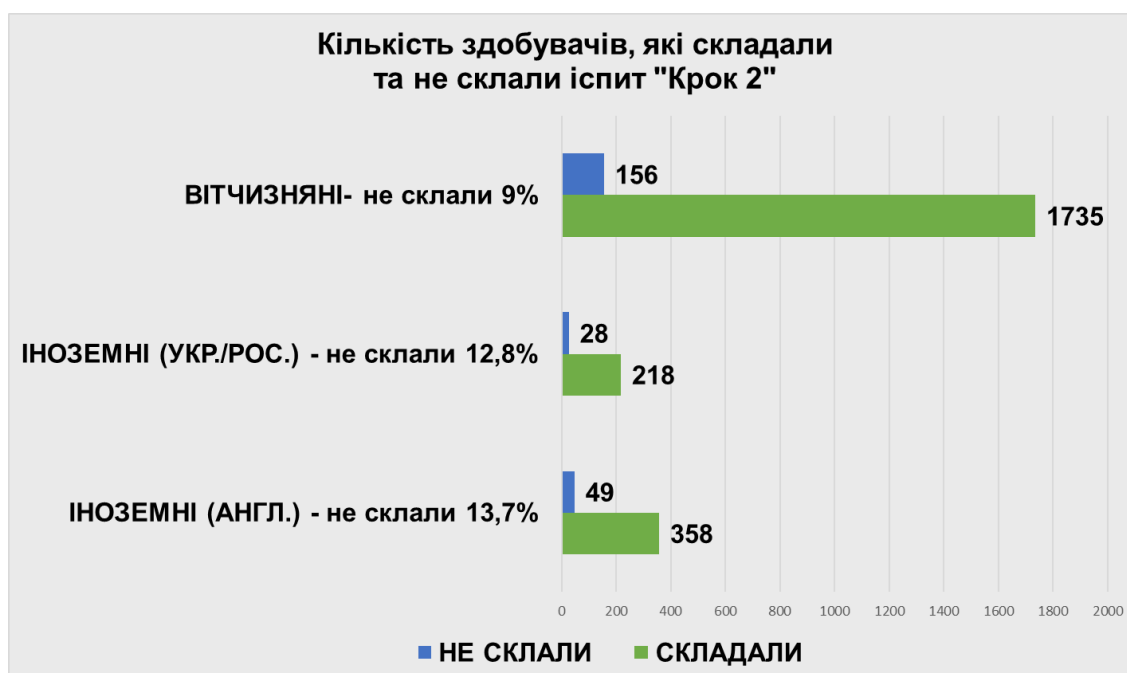


Рисунок 2. Кількість здобувачів - громадян України та іноземних здобувачів, які склали та не склали іспит "Крок 2"



Рисунок 3. Кількість здобувачів - громадян України, які склали та не склали іспит «Крок 2» в розрізі форм навчання: бюджет/контракт.

2.4 Іспит «Крок 2» не склали:

37 (2,1%) здобувачів - громадян України (за даними ЗВО станом на 02.06.2021 **4** здобувачі були відраховані, **3** здобувача знаходилися у академічній відпустці, **30** здобувачів мали поважну (документально підтверджену) причину);

6 (2,7%) іноземних здобувачів, мова навчання – російська/українська (за даними ЗВО станом на 02.06.2021 **2** здобувача були відраховані, **4** – мали поважну (документально підтверджену) причину);

6 (1,6%) іноземних здобувачів, мова навчання – англійська (за даними ЗВО станом на 02.06.2021 **2** здобувача були відраховані, **4** – мали поважну (документально підтверджену) причину).

III. Аналіз результатів складання другого етапу ЄДКІ

Узагальнені результати аналізу наводяться у таблицях нижче.

У таблиці 1 наведено дані про кількість здобувачів-громадян України, які не склали іспит «Крок 2».

Таблиця 1. Кількість здобувачів-громадян України,
які не склали іспит «Крок 2» 02.06.2021

ЗВО	СКЛАДАЛИ			Кількість здобувачів, що НЕ СКЛАЛИ іспит					
	Всього	Бюджет	Кон-тракт	Всього	%	Бюджет	%	Кон-тракт	%
БДМУ	84	4	80	2	2,4	0	0,0	2	2,5
ВНМУ	95	3	92	3	3,2	0	0,0	3	3,3
ДДМУ	63	0	63	3	4,8	0	0,0	3	4,8
ДНМУ	40	9	31	0	0,0	0	0,0	0	0,0
ЗДМУ	69	4	65	4	5,8	0	0,0	4	6,2
ІФНМУ	112	6	106	6	5,4	0	0,0	6	5,7
ЛугДМУ	9	2	7	0	0,0	0	0,0	0	0,0
ЛНМУ	150	10	140	10	6,7	0	0,0	10	7,1
НМУ	200	16	184	3	1,5	1	6,3	2	1,1
ОНМУ	98	3	95	9	9,2	0	0,0	9	9,5
ТНМУ	114	5	109	6	5,3	0	0,0	6	5,5
ПДМУ	243	5	238	11	4,5	0	0,0	11	4,6
ХНМУ	103	5	98	2	1,9	0	0,0	2	2,0
КМУ	71	0	71	13	18,3	0	0,0	13	18,3
УжНУ	104	12	92	33	31,7	0	0,0	33	35,9
СДУ	46	11	35	2	4,3	0	0,0	2	5,7
ДМІТНМ	18	0	18	5	27,8	0	0,0	5	27,8
МАЕМ	14	0	14	6	42,9	0	0,0	6	42,9
ЛМІ	43	0	43	12	27,9	0	0,0	12	27,9
КиМУ	12	0	12	1	8,3	0	0,0	1	8,3
МГУ	47	0	47	25	53,2	0	0,0	25	53,2
Всього:	1735	95	1640	156	9,0	1	1,1	155	9,5

Як видно із таблиці 1, цей іспит *не склали 156 здобувачів*.

Середній показник кількості здобувачів, які не склали іспит, по країні становить **9%**.

В діаграмі на рисунку 4 показані ЗВО, де показник кількості здобувачів, які не склали іспит «Крок 2» не перевищує середній по країні – 9%. В ДНМУ та ЛугДМУ іспит «Крок 2» склали всі здобувачі.



Рисунок 4. ЗВО, де показник кількості здобувачів, які не склали іспит «Крок 2» не перевищує середній по країні – 9%.

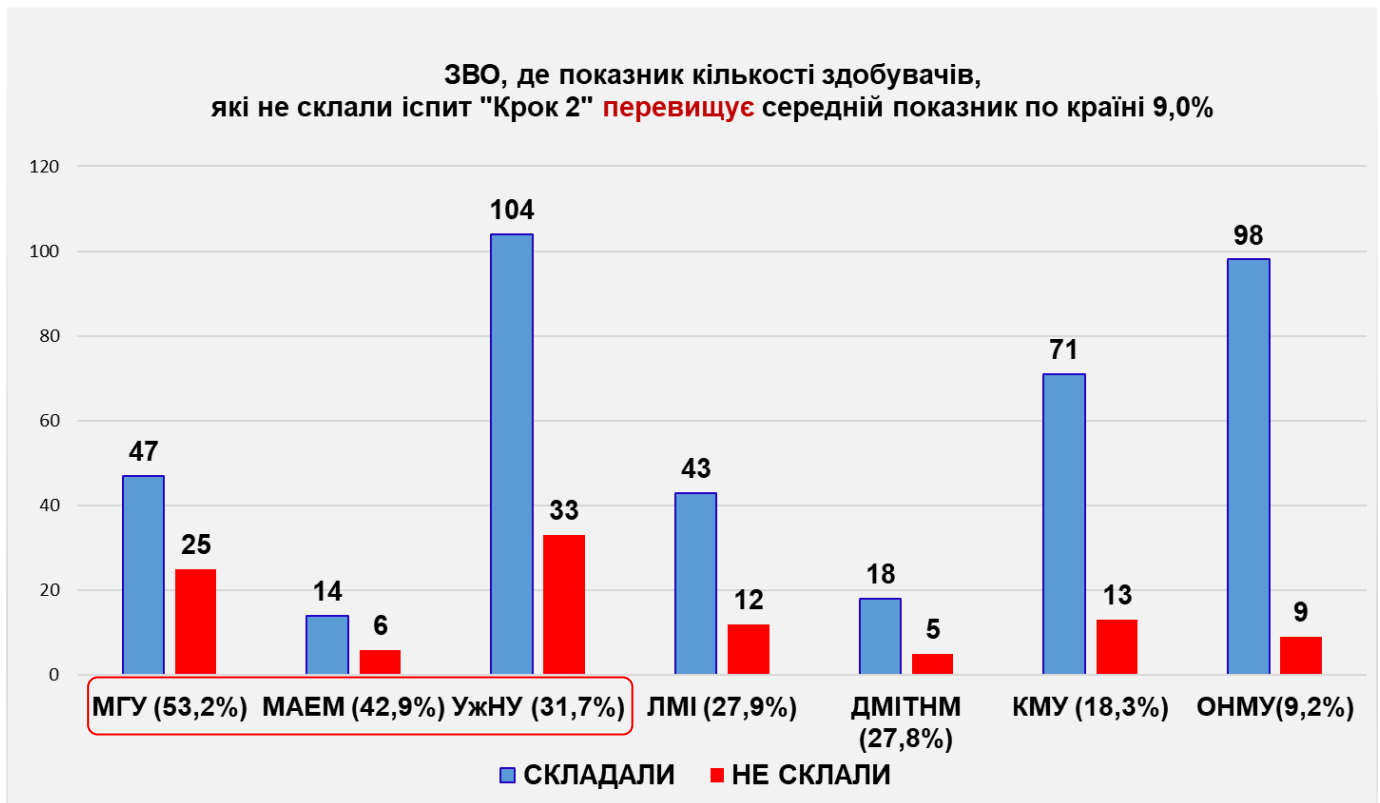


Рисунок 5. ЗВО, де показник кількості здобувачів, які не склали іспит «Крок 2» перевищує середній по країні – 9%.

Найбільший відсоток здобувачів, які не склали іспит «Крок 2» мають МГУ, МАЕМ, УжНУ.

У таблиці 2 наведено дані про кількість іноземних здобувачів, мова навчання яких українська/російська, що не склали іспит «Крок 2».

Таблиця 2. Кількість здобувачів-громадян іноземних країн, які не склали іспит «Крок 2», 02.06.2021 (мова навчання – українська/російська)

ЗВО	СКЛАДАЛИ	Кількість здобувачів, що НЕ СКЛАЛИ іспит	
		Всього	%
ВНМУ	8	3	37,5
ДДМУ	18	0	0,0
ДНМУ	6	1	16,7
ЗДМУ	11	0	0,0
ІФНМУ	2	0	0,0
ЛугДМУ	13	0	0,0
НМУ	15	2	13,3
ОНМУ	16	3	18,8
ПДМУ	42	1	2,4
ХНМУ	56	7	12,5
КМУ	1	0	0,0
УжНУ	7	4	57,1
ДМІТНМ	15	5	33,3
МГУ	8	2	25,0
Всього:	218	28	12,8

Національний показник відсотку правильних відповідей за результатами складання іспиту «Крок 2» становить **12,8%**.



Рисунок 6. Показник кількості іноземних здобувачів (мова навчання – українська/російська), які не склали іспит «Крок 2»

Як видно з діаграми на рисунку 4, в чотирьох закладах вищої освіти, а саме: УжНУ, ВНМУ, ДМІТНМ, МГУ, показник кількості здобувачів, які не склали іспит «Крок 2» значно перевищує середній по країні – 12,8%.

У таблиці 3 наведено дані про кількість іноземних здобувачів, мова навчання яких англійська, що не склали іспит «Крок 2».

Таблиця 3. Кількість здобувачів-громадян іноземних країн, які не склали іспит «Крок 2» 02.06.2021 (мова навчання – англійська)

ЗВО	СКЛАДАЛИ	Кількість здобувачів, що НЕ СКЛАЛИ іспит	
		Всього	%
ВНМУ	14	0	0,0
ДДМУ	10	0	0,0
ДНМУ	24	10	41,7
ІФНМУ	12	1	8,3
ЛугДМУ	72	2	2,8
ЛНМУ	19	2	10,5
НМУ	23	3	13,0
ОНМУ	31	4	12,9
ТНМУ	22	0	0,0
ЦДМУ	8	2	25,0
ХНМУ	74	10	13,5
КМУ	2	1	50,0
УжНУ	19	6	31,6
ДМІТНМ	23	8	34,8
МАЕМ	1	0	0,0
МГУ	4	0	0,0
Всього:	358	49	13,7

Національний показник відсотку правильних відповідей за результатами складання іспиту «Крок 2» становить 13,7%.



Рисунок 7. Показник кількості іноземних здобувачів (мова навчання – англійська), які не склали іспит «Крок 2»

Національний показник результатів складання іспиту «Крок 2» вітчизняними здобувачами за субтестами представлені у таблицях 3, 4 (1, 2 вісь відповідно).

Таблиця 3. Показник результатів складання іспиту «Крок 2» вітчизняними здобувачами за субтестами (1 вісь)

Національний показник	Середнє по ЗВО (%)	Загальні принципи	Некаріозні ураження твердих тканин зубів	Карієс	Ускладнення карієсу	Патологія пародонта	Патологія губ, язика, слизової оболонки порожнини рота	Запальні захворювання щелепно-лицьової ділянки	Травматичні пошкодження, щелепно-лицьової ділянки	Захворювання скронево-нижньощелепного суглобу	Вроджені вади розвитку обличчя	Онkostоматологія	Протезування	Зубощелепні аномалії та деформації	Фізіологічні стани та соматичні захворювання, що потребують особливої тактики ведення стоматологічного хворого	Невідкладні стани
	74,9	78,6	78,5	74,8	75,8	83,6	73,7	75,5	71,7	59,9	80,3	68,7	68,5	59,7	92,2	83,9

Таблиця 4 Показник результатів складання іспиту «Крок 2» вітчизняними здобувачами за субтестами (2 вісь)

Національний показник	Середнє по ЗВО (%)	Терапевтична стоматологія	Хірургічна стоматологія	Ортопедична стоматологія	Дитяча стоматологія	Дитяча терапевтична стоматологія	Дитяча хірургічна стоматологія	Ортодонція	Загальний медичний профіль
	74,9	79,0	77,4	71,0	70,0	72,8	69,1	64,4	87,1

В діаграмі на рисунку 8 показано рейтинг закладів вищої освіти за результатами складання іспиту «Крок 2» вітчизняними здобувачами

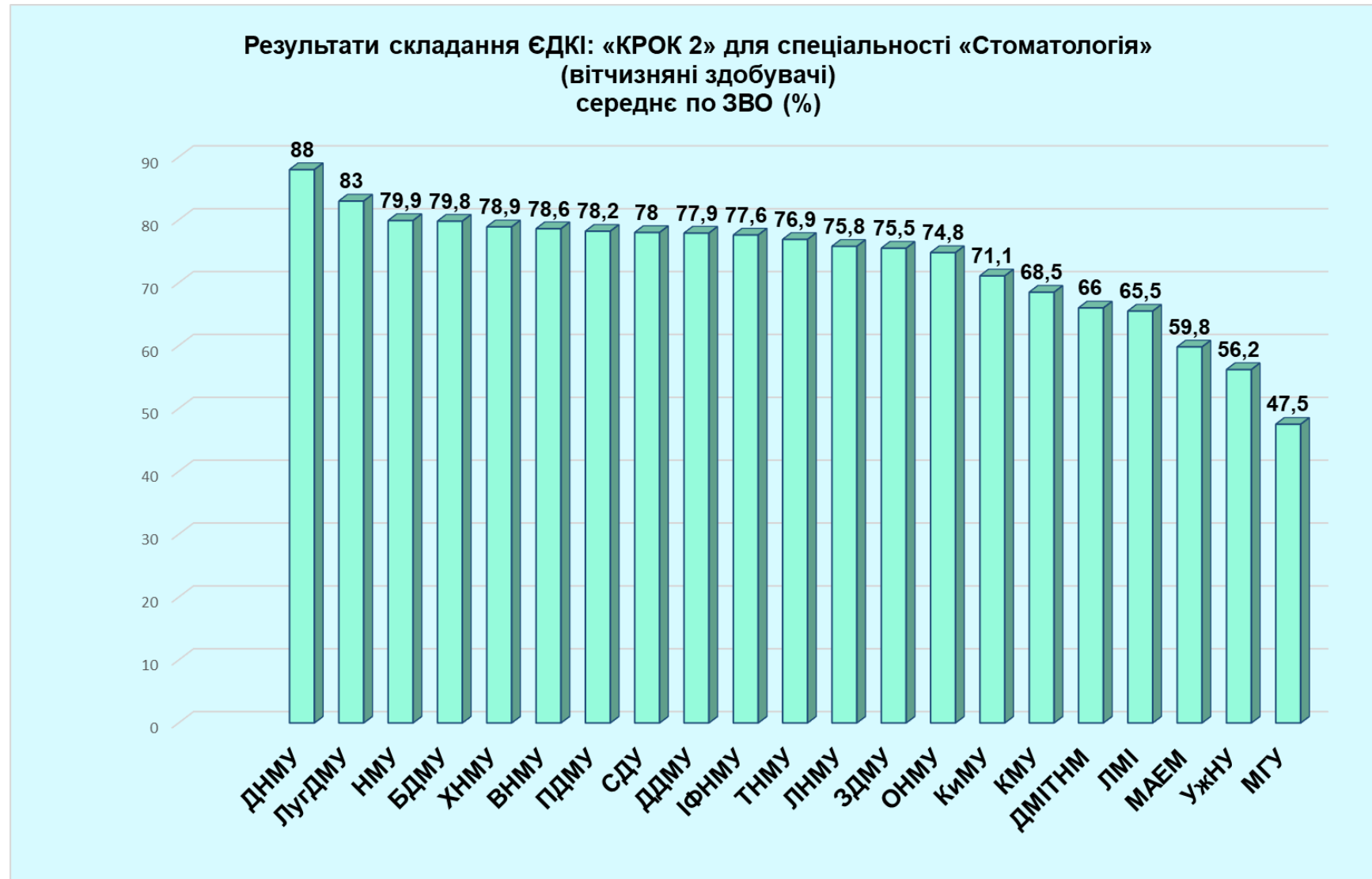


Рисунок 8. Рейтинг закладів вищої освіти за результатами складання іспиту «Крок 2» для спеціальності «Стоматологія» 02.06.2021

IV. Психометричні характеристики тесту та тестових завдань

1. Психометрія тесту

Психометрія тесту (для вітчизняних здобувачів) наведена в таблиці:

Назва характеристики	Кількісне значення
Кількість здобувачів	1735
Кількість ТЗ у тесті	150
Середнє первинного балу	74,9
Максимум первинного балу	98,7
Мінімум первинного балу	0
Надійність (α - Кронбаха)	0,9

2. Діаграма психометрії тестових завдань

Для оцінки якості тесту наводимо діаграму психометрії тестових завдань (рисунки 9, 10 та 11)

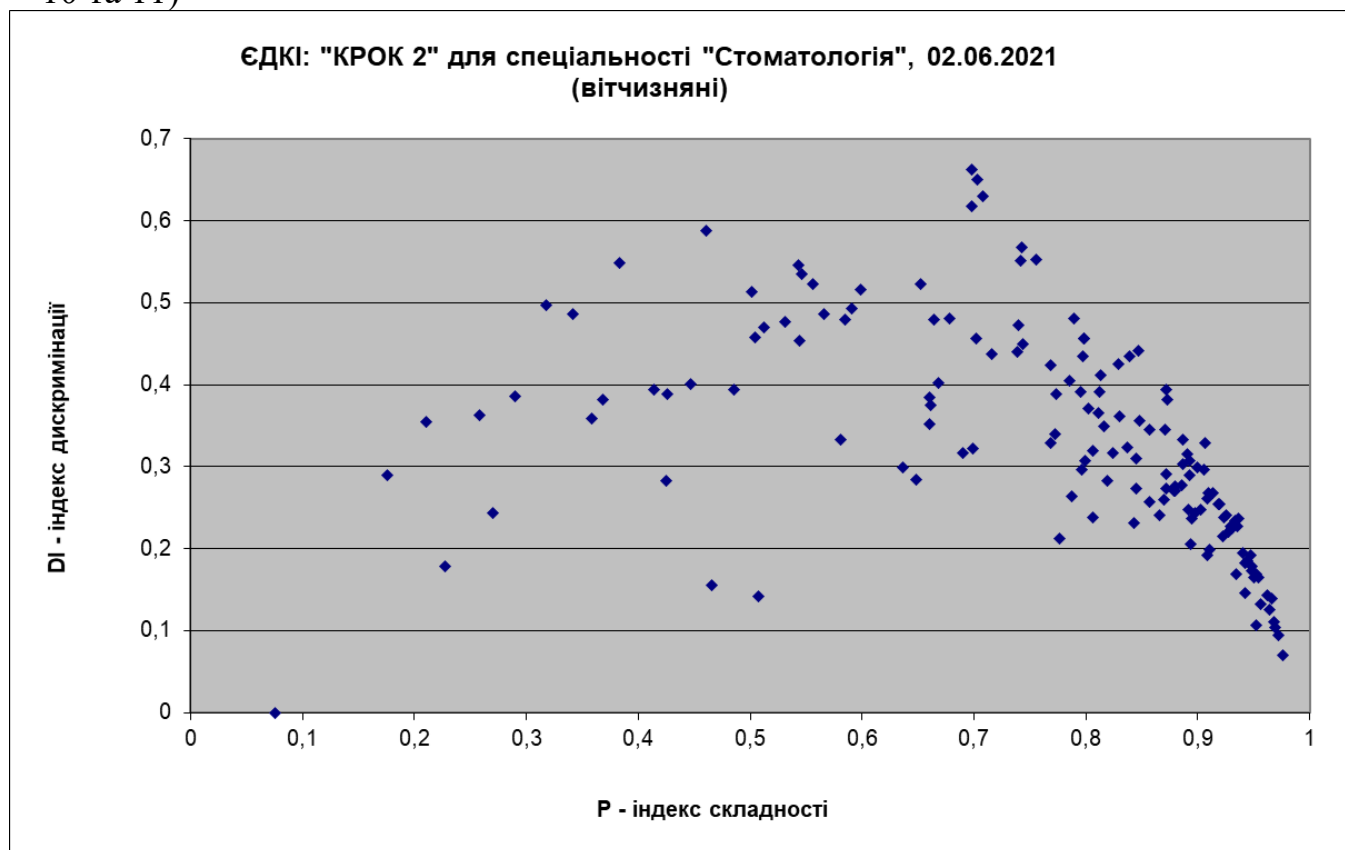


Рисунок 9. Діаграма психометрії тестових завдань для вітчизняних здобувачів

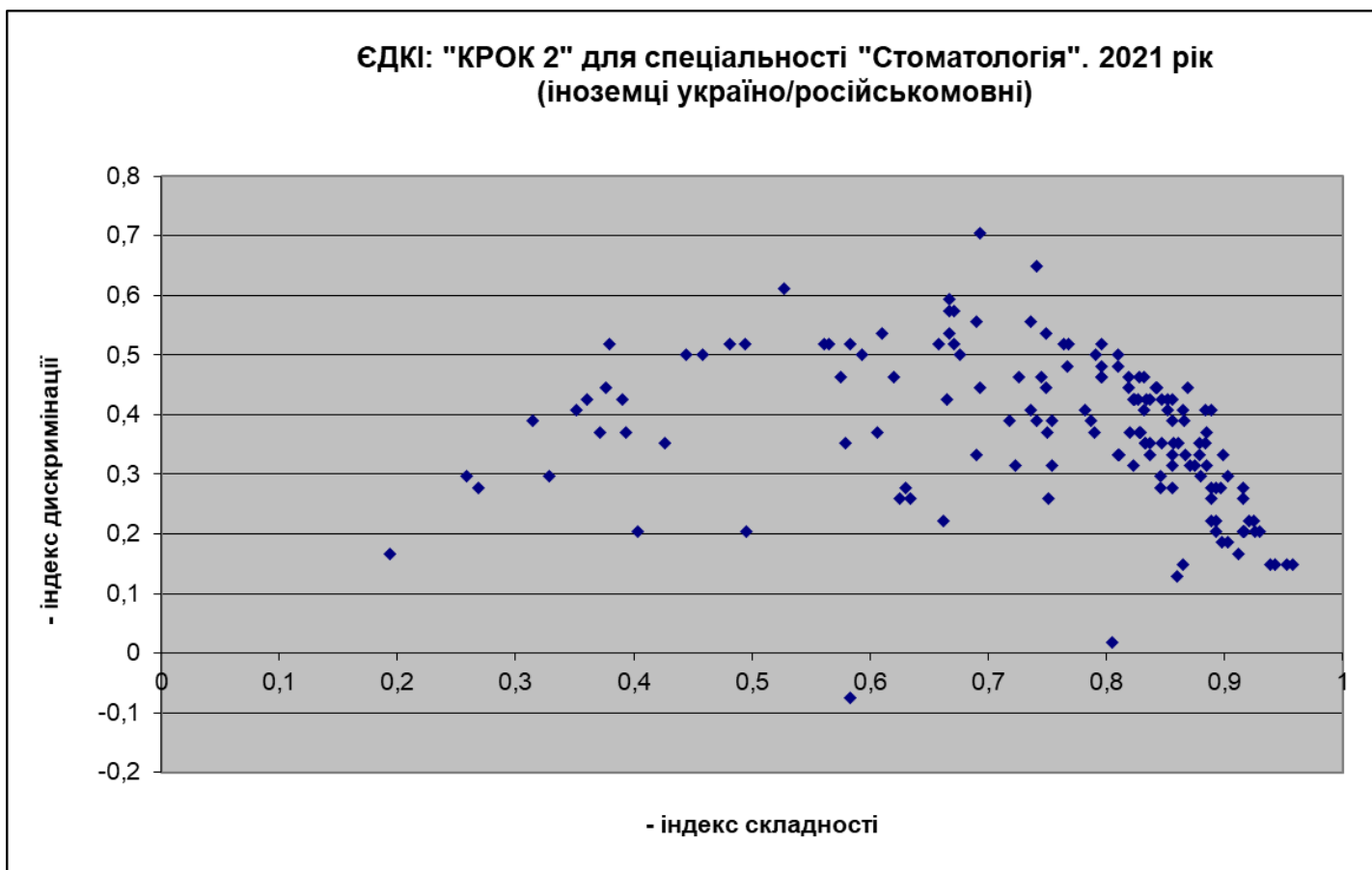


Рисунок 10. Діаграма психометрії тестових завдань для іноземних здобувачів (мова навчання – українська/російська)

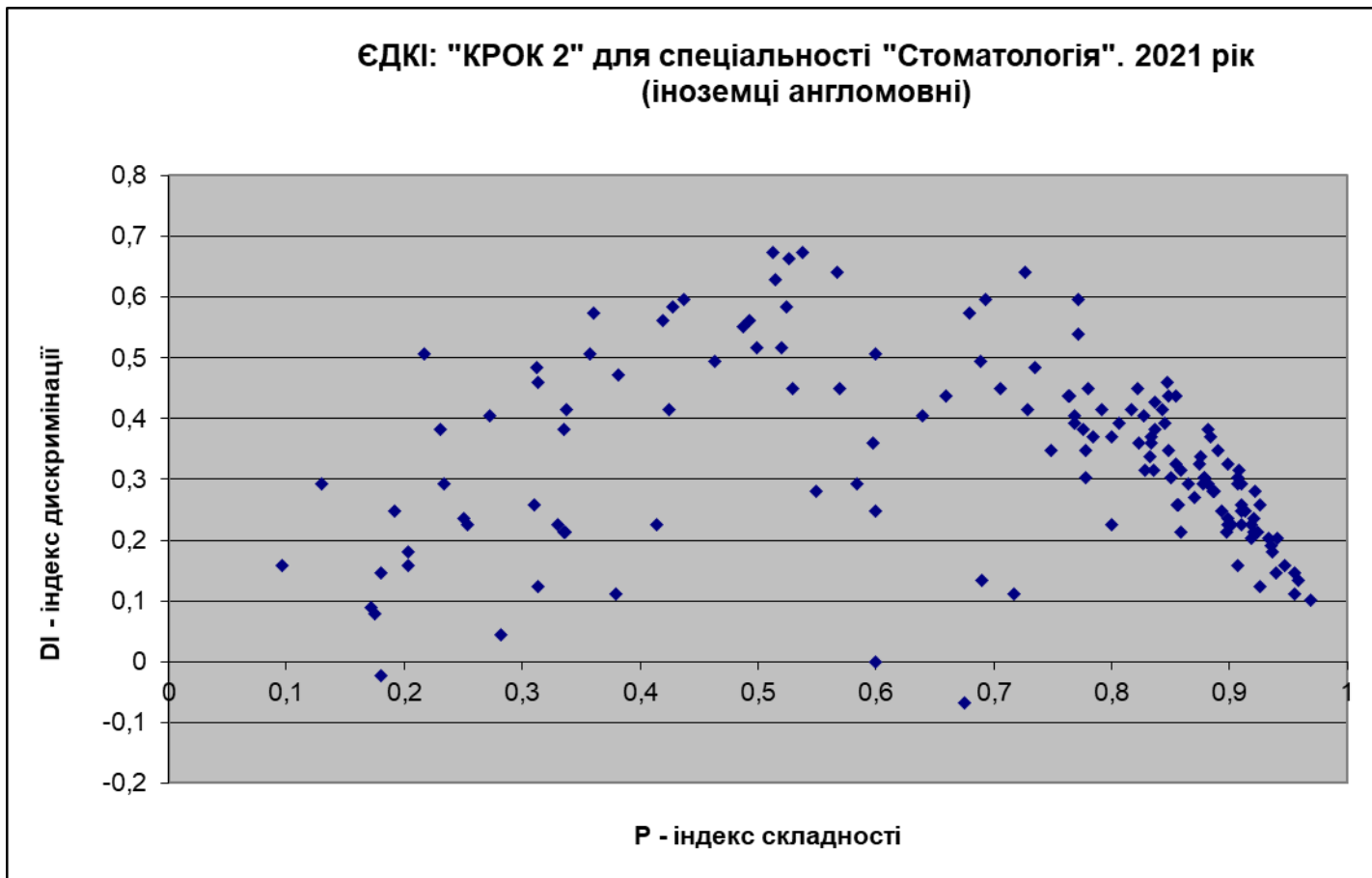


Рисунок 11. Діаграма психометрії тестових завдань для іноземних здобувачів (мова навчання – англійська).