



Аналітична довідка

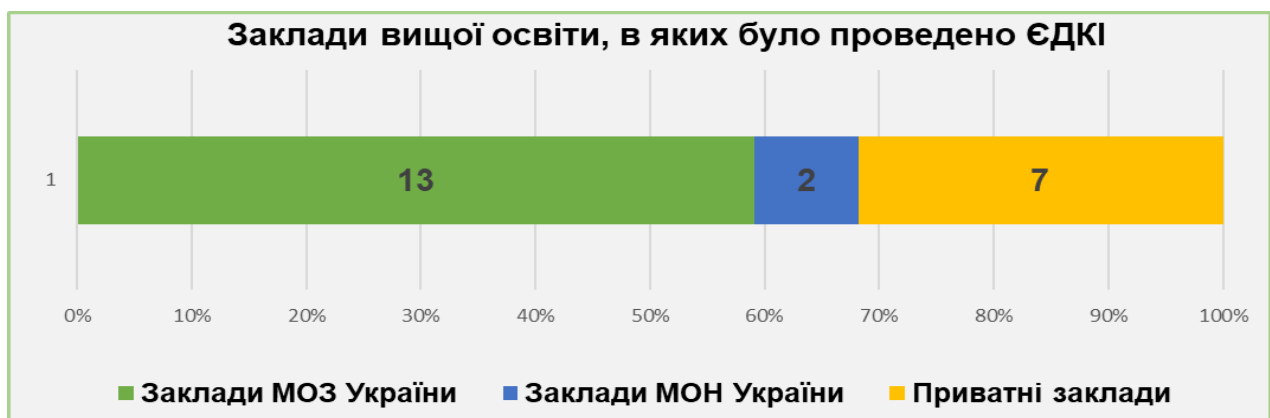
до результатів складання першого етапу
Єдиного державного кваліфікаційного іспиту:
Інтегрований тестовий іспит Крок 1 та
Іспит з англійської мови професійного спрямування
для спеціальності «Стоматологія»

I. Загальна інформація

13 травня 2021 року Центром тестування було проведено перший етап Єдиного державного кваліфікаційного іспиту (далі – ЄДКІ), який складався з таких обов'язкових компонентів кваліфікаційного іспиту: інтегрованого тестового іспиту «Крок 1» та іспиту з англійської мови професійного спрямування для спеціальності «Стоматологія» для вітчизняних здобувачів та здобувачів - громадян іноземних держав.

Інтегрований тестовий іспит «Крок 1» (далі – іспит «Крок 1») та іспит з англійської мови професійного спрямування (далі – іспит з англійської мови) для спеціальності «Стоматологія» проводилися відповідно до Постанови Кабінету Міністрів України від 28.03.2018 № 334 «Про затвердження Порядку здійснення ЄДКІ для здобувачів ступеня вищої освіти магістр за спеціальностями галузі знань «22 Охорона здоров'я» та Порядку, умов та строків розроблення і проведення єдиного державного кваліфікаційного іспиту та критеріїв оцінювання результатів (далі – Порядок), затвердженого наказом МОЗ України від 19.02.2019 № 419, зареєстрованого у Міністерстві юстиції України 20 березня 2019 року за № 279/33250 та відповідно до затверджених тимчасових рекомендацій щодо організації протиепідемічних заходів при проведенні атестації здобувачів освіти за спеціальностями галузі знань «22 Охорона здоров'я» (<https://bit.ly/3ejoZZu>).

ЄДКІ проведено у 22 закладах вищої освіти (далі – ЗВО), які здійснюють підготовку фахівців за даною спеціальністю, з них: 13 закладів вищої освіти (далі – ЗВО) МОЗ України, 2 медичні факультети ЗВО МОН України та 7 приватних ЗВО (рисунок 1).



Дата проведення іспитів затверджена наказом МОЗ України від 16.11.2020, № 2624.

Критерій «склав» встановлено у 2021 році наказом МОЗ України від 22.01.2021 № 106 на рівні:

- 60,0 %** правильних відповідей для іспиту «Крок 1»;
- 30,5%** для Іспиту з англійської мови професійного спрямування.

Відповідно до чинної нормативно-правової бази, у разі не складання будь-якого з компонентів ЄДКІ здобувач має право повторно його скласти не більше одного разу.

Для забезпечення моніторингу за дотриманням процедури проведення ЄДКІ у всіх ЗВО здійснювалася відеозйомка проведення іспиту. Копії зроблених відеозаписів були передані до Центру тестування, де забезпечено їх аналіз.

II. Результати складання першого етапу ЄДКІ

1. На перший етап ЄДКІ за даними закладів вищої освіти було **зареєстровано:**
на складання іспиту «Крок 1» - 3335 здобувачів:

- 1727 вітчизняних здобувачів;
- 446 здобувачів - громадян іноземних держав (мова навчання – російська/українська);
- 1162 здобувачів - громадян іноземних держав (мова навчання – англійська/французька).

на складання іспиту з англійської мови - 2972 здобувача:

- 1564 вітчизняних здобувачів;
- 409 здобувачів - громадян іноземних держав (мова навчання – російська/українська);
- 999 здобувачів - громадян іноземних держав (мова навчання – англійська/французька).

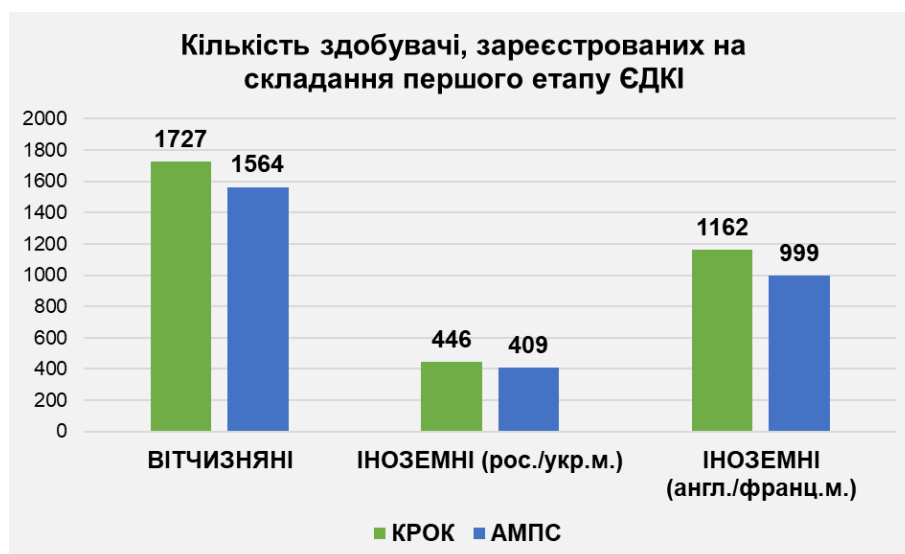


Рисунок 2. Діаграма «Кількість здобувачів, зареєстрованих на складання першого етапу ЄДКІ»

Перший етап ЄДКІ складали:

- іспит «Крок 1» - 3187 здобувачів.

- 1700 вітчизняних здобувачів;
- 426 здобувачів - громадян іноземних держав (мова навчання – російська/українська);
- 1061 здобувачів - громадян іноземних держав (мова навчання – англійська/французька).

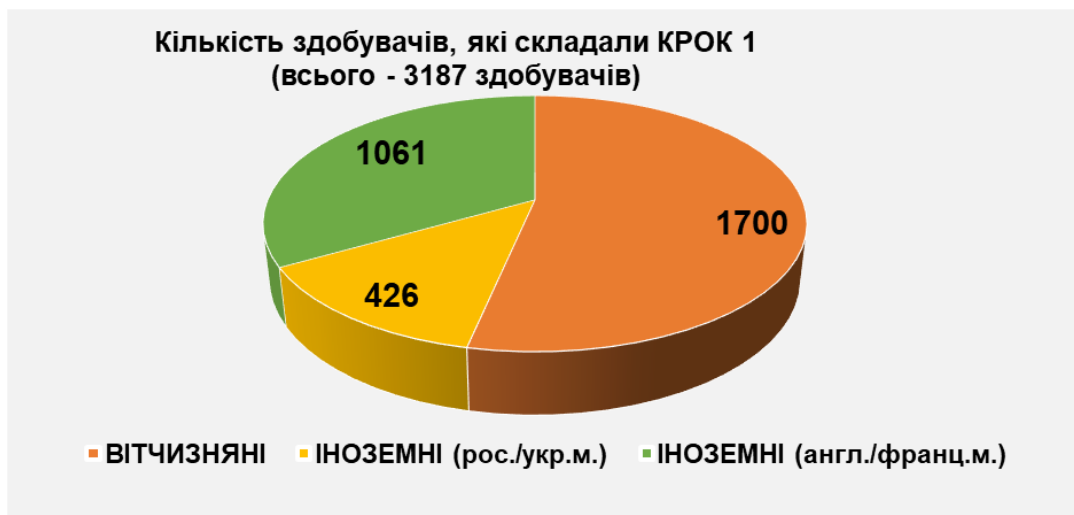


Рисунок 3. Діаграма «Кількість здобувачів, які склали іспит «Крок 1»

- іспит з англійської мови – 2866 здобувачів

- 1545 вітчизняних здобувачів;
- 398 здобувачів - громадян іноземних держав (мова навчання – російська/українська);
- 923 здобувачі - громадяни іноземних держав (мова навчання – англійська/французька).

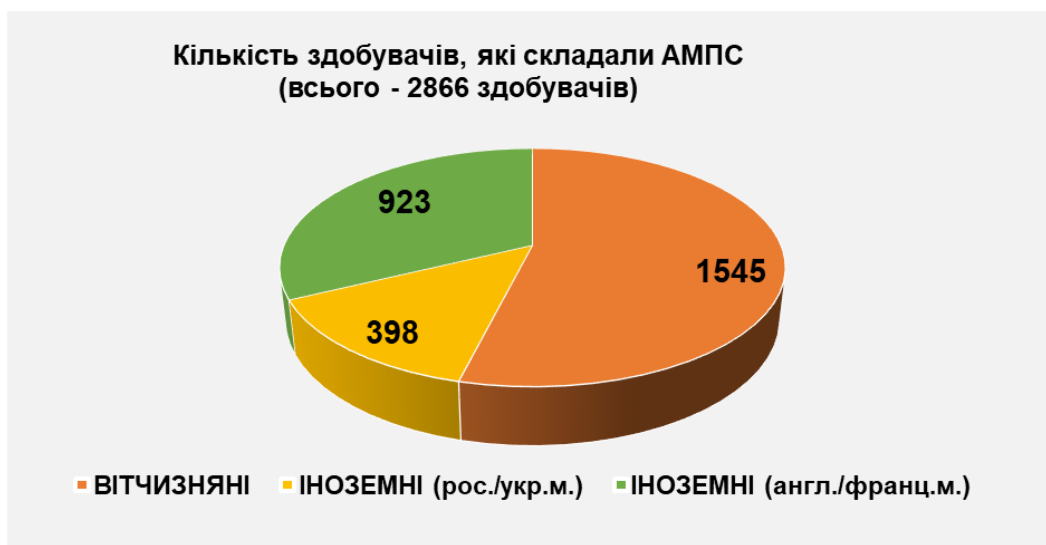


Рисунок 4. Діаграма «Кількість здобувачів, які склали іспит з англійської мови

2. Кількість здобувачів, які не склали ЄДКІ.

Іспит «Крок 1» не склали:

- серед громадян України – **689** (40,5%) вітчизняних здобувачів (**11** (10,2%) – бюджетної та **678** (42,6%) – контрактної форм навчання);
- серед іноземних здобувачів, мова навчання яких – російська/українська – **240** (56,3%);
- серед іноземних здобувачів, мова навчання яких англійська/французька – **696** (65,6%).

Іспит з англійської мови не склали:

- серед громадян України **146** (9,4%) вітчизняних здобувачів (**2** (1,9%) – бюджетної та **144** (10,06%) – контрактної форм навчання);
- серед іноземних здобувачів, мова навчання яких – російська/українська – **67** (16,8%);
- серед іноземних здобувачів, мова навчання яких англійська/французька – **141** (15/3%) здобувач.

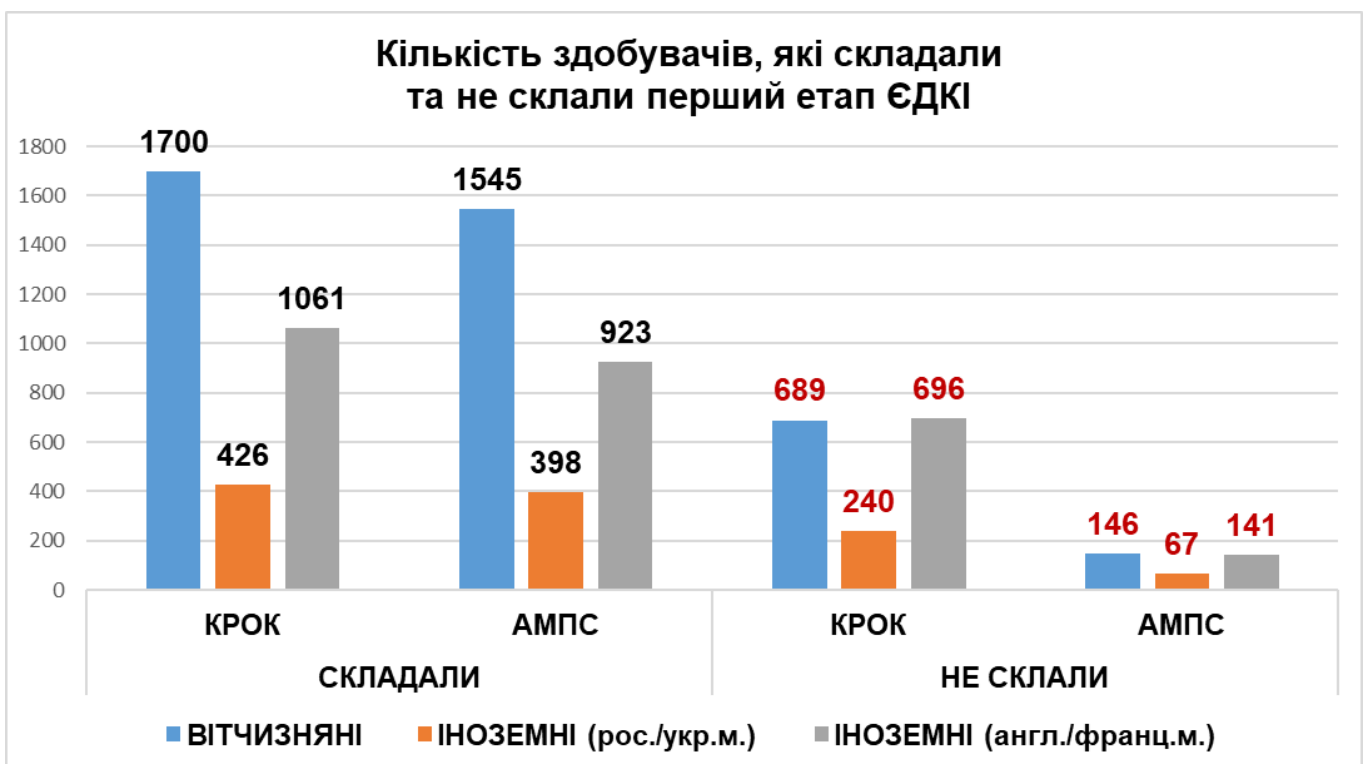


Рисунок 4. Діаграма «Кількість здобувачів, які склали та не склали перший етап ЄДКІ»

3. Кількість здобувачів, які не з'явилися на складання першого етапу ЄДКІ.

Іспит «Крок 1» не склали **27** (1,6 %) здобувачів - громадян України. За даними ЗВО станом на 13.05.2021 8 здобувачів було відраховано, 3 здобувачі знаходились у академічній відпустці, 16 здобувачів мали поважну (документально підтверджену) причину.

Серед іноземних здобувачів іспит не склали **20** (4,5%) здобувачів україно/російськомовної форми навчання та **101** (8,7%) здобувач англійськомовної форми навчання. За даними ЗВО станом на 13.05.2021 серед іноземних здобувачів

україно/російськомовної форми навчання **3** були відраховані, **1** здобувач знаходиться в академічній відпустці, **16** здобувачів мали поважну (задокументовану) причину. Серед іноземних здобувачів, мова навчання яких англійська – **15** були відраховані, **1** здобувач знаходиться в академічній відпустці, **85** здобувачів мали поважну (задокументовану) причину.

III. Аналіз результатів складання першого етапу ЄДКІ

Аналіз результатів складання іспиту проводиться за показником «кількість іноземних здобувачів ЗВО, які не склали іспит «Крок 1» та іспит з англійської мови професійного спрямування.

3.1 Аналіз результатів складання іспиту «Крок 1» та іспиту з англійської мови професійного спрямування здобувачами - громадянами України

У таблиці 1 наведено дані про кількість здобувачів - громадян України, які не склали іспит «Крок 1» 13.05.2021.

Таблиця 1. Кількість здобувачів - громадян України, які не склали іспит «Крок 1» 13.05.2021

| ЗВО | Кількість здобувачів, які СКЛАДАЛИ іспит | | | Кількість здобувачів, що НЕ СКЛАЛИ іспит | | | | | |
|----------------|--|------------|-------------|--|-------------|-----------|-------------|------------|-------------|
| | Всього | Бюджет | Кон-тракт | Всього | % | Бюджет | % | Кон-тракт | % |
| БДМУ | 57 | 2 | 55 | 14 | 24,6 | 0 | 0,0 | 14 | 25,5 |
| ВНМУ | 63 | 5 | 58 | 11 | 17,5 | 0 | 0,0 | 11 | 19,0 |
| ДДМУ | 26 | 0 | 26 | 3 | 11,5 | 0 | 0,0 | 3 | 11,5 |
| ДНМУ | 43 | 20 | 23 | 0 | 0,0 | 0 | 0,0 | 0 | 0,0 |
| ЗДМУ | 63 | 3 | 60 | 21 | 33,3 | 0 | 0,0 | 21 | 35,0 |
| ІФНМУ | 89 | 12 | 77 | 30 | 33,7 | 2 | 16,7 | 28 | 36,4 |
| ЛугДМУ | 20 | 3 | 17 | 10 | 50,0 | 2 | 66,7 | 8 | 47,1 |
| ЛНМУ | 114 | 10 | 104 | 27 | 23,7 | 0 | 0,0 | 27 | 26,0 |
| НМУ | 190 | 16 | 174 | 74 | 38,9 | 4 | 25,0 | 70 | 40,2 |
| ОНМУ | 47 | 2 | 45 | 7 | 14,9 | 0 | 0,0 | 7 | 15,6 |
| ТНМУ | 129 | 3 | 126 | 36 | 27,9 | 0 | 0,0 | 36 | 28,6 |
| ПДМУ | 227 | 7 | 220 | 102 | 44,9 | 0 | 0,0 | 102 | 46,4 |
| ХНМУ | 92 | 4 | 88 | 28 | 30,4 | 1 | 25,0 | 27 | 30,7 |
| КМУ | 106 | 0 | 106 | 74 | 69,8 | 0 | 0,0 | 74 | 69,8 |
| УжНУ | 78 | 10 | 68 | 28 | 35,9 | 0 | 0,0 | 28 | 41,2 |
| СДУ | 38 | 11 | 27 | 10 | 26,3 | 2 | 18,2 | 8 | 29,6 |
| ДМІТНМ | 30 | 0 | 30 | 24 | 80,0 | 0 | 0,0 | 24 | 80,0 |
| МАЕМ | 5 | 0 | 5 | 5 | 100,0 | 0 | 0,0 | 5 | 100,0 |
| ЛМІ | 54 | 0 | 54 | 23 | 42,6 | 0 | 0,0 | 23 | 42,6 |
| КиМУ | 67 | 0 | 67 | 44 | 65,7 | 0 | 0,0 | 44 | 65,7 |
| МГУ | 151 | 0 | 151 | 113 | 74,8 | 0 | 0,0 | 113 | 74,8 |
| МАУП | 11 | 0 | 11 | 5 | 45,5 | 0 | 0,0 | 5 | 45,5 |
| Всього: | 1700 | 108 | 1592 | 689 | 40,5 | 11 | 10,2 | 678 | 42,6 |

Як видно із таблиці 1, цей іспит *не склали 689* осіб.

Середній показник кількості здобувачів, які не склали даний іспит, по країні становить **40,5%**.

В діаграмі на Рисунку 5 показано заклади вищої освіти, де показник кількості здобувачів, які не склали іспит «Крок 1» не перевищує середній показник по країні - 40,5%.



Рисунок 5. Заклади вищої освіти, де показник кількості здобувачів, які не склали іспит «Крок 1» не перевищує середній показник по країні.



Рисунок 6. Заклади вищої освіти, де показник кількості здобувачів, які не склали іспит «Крок 1» перевищує середній показник по країні.

Як видно з діаграми на Рисунку 6, в дев'яти ЗВО показник кількості здобувачів, які не склали іспит «Крок 1», перевищує середній показник по країні. **Найбільший відсоток здобувачів, які не склали іспит «Крок 1» 13.05.2021, мають приватні закладі освіти: МАЕМ, ДМІТНМ. МГУ, КМУ, КиМУ.**

Порівняння кількості вітчизняних здобувачів, які склали іспит «КРОК 1» у 2020-2021 роках наведена у таблиці 2.

| № | Заклад освіти | 2020 р. | | 2021 р. | |
|----------------|---------------------------------------|-------------|------------|-------------|------------|
| | | Складали | Не склали | Складали | Не склали |
| 1 | БДМУ | 85 | 0 | 57 | 14 |
| 2 | ВНМУ | 115 | 7 | 63 | 11 |
| 3 | ДДМУ | 65 | 3 | 26 | 3 |
| 4 | ДНМУ | 61 | 0 | 43 | 0 |
| 5 | ЗДМУ | 71 | 3 | 63 | 21 |
| 6 | ІФНМУ | 145 | 22 | 89 | 30 |
| 7 | ЛугДМУ | 12 | 4 | 20 | 10 |
| 8 | ЛНМУ | 146 | 11 | 114 | 27 |
| 9 | НМУ | 308 | 31 | 190 | 74 |
| 10 | ОНМУ | 91 | 9 | 47 | 7 |
| 11 | ТНМУ | - | - | 129 | 36 |
| 12 | ЦДМУ | 394 | 47 | 227 | 102 |
| 13 | ХНМУ | 125 | 22 | 92 | 28 |
| 14 | КМУ | 166 | 32 | 106 | 74 |
| 15 | УжНУ | 145 | 40 | 78 | 28 |
| 16 | СДУ | 52 | 5 | 38 | 10 |
| 17 | ДМІТНМ | 29 | 9 | 30 | 24 |
| 18 | МАЕМ | - | - | 5 | 5 |
| 19 | ЛМІ | 52 | 14 | 54 | 23 |
| 20 | КиМУ | 61 | 26 | 67 | 44 |
| 21 | МГУ | 166 | 85 | 151 | 113 |
| 22 | МАУП (складали вперше у 2021 році) | - | - | 11 | 5 |
| ВСЬОГО: | | 2289 | 370 | 1700 | 689 |

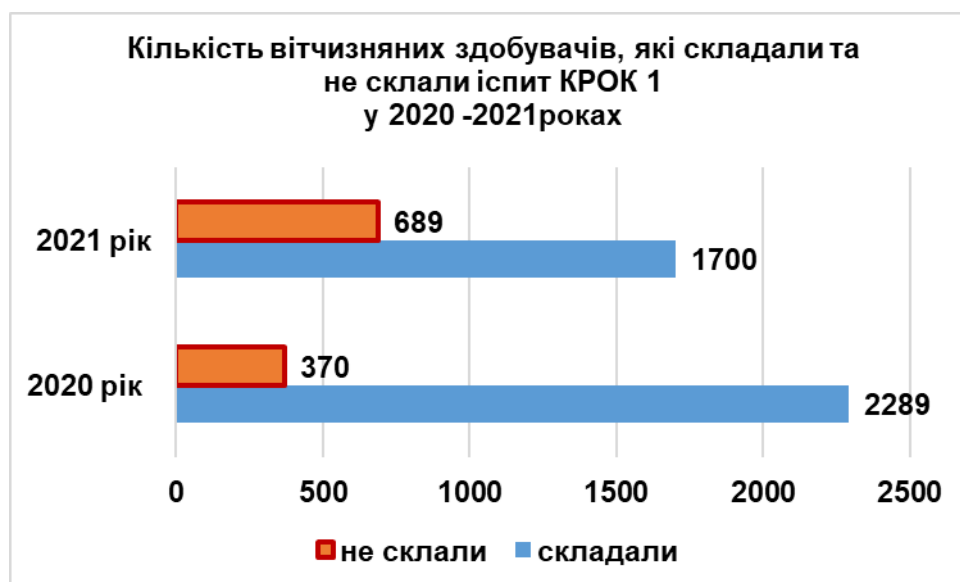


Рисунок 7. Порівняння кількості здобувачів, які не склали іспит «Крок 1» у 2020 – 2021 рр.

У таблиці 3 наведено дані про кількість здобувачів - громадян України, які не склали іспит з англійської мови 13.05.2021.

Таблиця 3. Кількість вітчизняних здобувачів, які не склали іспит «Крок 1»
13.05.2021

| ЗВО | Кількість здобувачів, які СКЛАДАЛИ іспит | | | Кількість здобувачів, що НЕ СКЛАЛИ іспит | | | | | |
|----------------|--|------------|-------------|--|------------|----------|------------|------------|-------------|
| | Всього | Бюджет | Кон-тракт | Всього | % | Бюджет | % | Кон-тракт | % |
| БДМУ | 56 | 2 | 54 | 0 | 0,0 | 0 | 0,0 | 0 | 0,0 |
| ВНМУ | 60 | 5 | 55 | 0 | 0,0 | 0 | 0,0 | 0 | 0,0 |
| ДДМУ | 26 | 0 | 26 | 0 | 0,0 | 0 | 0,0 | 0 | 0,0 |
| ДНМУ | 40 | 20 | 20 | 0 | 0,0 | 0 | 0,0 | 0 | 0,0 |
| ЗДМУ | 62 | 3 | 59 | 4 | 6,5 | 0 | 0,0 | 4 | 6,8 |
| ІФНМУ | 82 | 12 | 70 | 6 | 7,3 | 1 | 8,3 | 5 | 7,1 |
| ЛугДМУ | 19 | 3 | 16 | 3 | 15,8 | 0 | 0,0 | 3 | 18,8 |
| ЛНМУ | 111 | 10 | 101 | 0 | 0,0 | 0 | 0,0 | 0 | 0,0 |
| НМУ | 171 | 14 | 157 | 14 | 8,2 | 1 | 7,1 | 13 | 8,3 |
| ОНМУ | 47 | 2 | 45 | 0 | 0,0 | 0 | 0,0 | 0 | 0,0 |
| ТНМУ | 128 | 3 | 125 | 4 | 3,1 | 0 | 0,0 | 4 | 3,2 |
| ПДМУ | 193 | 7 | 186 | 11 | 5,7 | 0 | 0,0 | 11 | 5,9 |
| ХНМУ | 84 | 4 | 80 | 2 | 2,4 | 0 | 0,0 | 2 | 2,5 |
| КМУ | 88 | 0 | 88 | 13 | 14,8 | 0 | 0,0 | 13 | 14,8 |
| УжНУ | 66 | 10 | 56 | 3 | 4,5 | 0 | 0,0 | 3 | 5,4 |
| СДУ | 32 | 11 | 21 | 1 | 3,1 | 0 | 0,0 | 1 | 4,8 |
| ДМІТНМ | 21 | 0 | 21 | 10 | 47,6 | 0 | 0,0 | 10 | 47,6 |
| МАЕМ | 3 | 0 | 3 | 1 | 33,3 | 0 | 0,0 | 1 | 33,3 |
| ЛІМІ | 53 | 0 | 53 | 6 | 11,3 | 0 | 0,0 | 6 | 11,3 |
| КиМУ | 54 | 0 | 54 | 15 | 27,8 | 0 | 0,0 | 15 | 27,8 |
| МГУ | 138 | 0 | 138 | 48 | 34,8 | 0 | 0,0 | 48 | 34,8 |
| МАУП | 11 | 0 | 11 | 5 | 45,5 | 0 | 0,0 | 5 | 45,5 |
| Всього: | 1545 | 106 | 1439 | 146 | 9,4 | 2 | 1,9 | 144 | 10,0 |

3.2 Аналіз результатів складання іспиту «Крок 1» та іспиту з англійської мови професійного спрямування іноземними здобувачами, мова навчання яких українська/російська.

У таблиці 4 наведено дані про кількість іноземних здобувачів, мова навчання яких російська/українська, які не склали іспит «Крок 1» та іспит з англійської мови 13.05.2021

Таблиця 4. Кількість здобувачів - громадян іноземних країн, що не склали іспит «Крок 1» 13.05.2021 (мова навчання – українська/російська)

| ЗВО | СКЛАДАЛИ | Кількість здобувачів, що НЕ СКЛАЛИ іспит | |
|----------------|------------|--|-------------|
| | Контракт | Контракт | % |
| ВНМУ | 8 | 5 | 62,5 |
| ДДМУ | 38 | 11 | 28,9 |
| ДНМУ | 13 | 10 | 76,9 |
| ЗДМУ | 36 | 12 | 33,3 |
| ІФНМУ | 3 | 1 | 33,3 |
| ЛугДМУ | 5 | 1 | 20,0 |
| ЛНМУ | 1 | 0 | 0,0 |
| НМУ | 25 | 18 | 72,0 |
| ОНМУ | 37 | 20 | 54,1 |
| ТНМУ | 0 | 0 | 0,0 |
| ПДМУ | 95 | 33 | 34,7 |
| ХНМУ | 55 | 33 | 60,0 |
| КМУ | 5 | 4 | 80,0 |
| УжНУ | 13 | 10 | 76,9 |
| СДУ | 7 | 7 | 100,0 |
| ДМІТНМ | 33 | 27 | 81,8 |
| МАЕМ | 2 | 2 | 100,0 |
| КиМУ | 4 | 4 | 100,0 |
| МГУ | 46 | 42 | 91,3 |
| Всього: | 426 | 240 | 56,3 |

Як видно із таблиці 3, цей іспит *не склали 240 осіб*. Середній показник кількості іноземних здобувачів (мова навчання – англійська/французька), які не склали даний іспит, по країні становить **56,3%**.

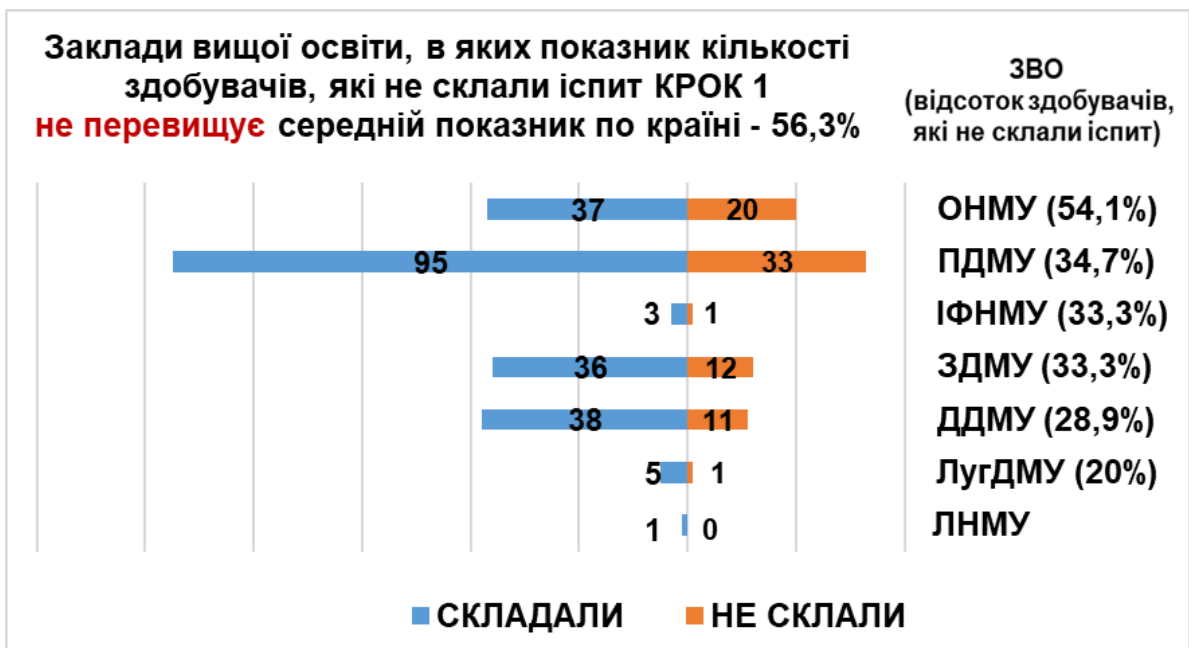


Рисунок 8. Заклади вищої освіти, де показник кількості здобувачів, які не склали іспит «Крок 1» не перевищує середній показник по країні.



Рисунок 9. Заклади вищої освіти, де показник кількості здобувачів, які не склали іспит «Крок 1» перевищує середній показник по країні.

Як видно з діаграми на рисунку 9, в трьох ЗВО, а саме **КиМУ, МАЕМ, СДУ** іспит «Крок 1» не склали всі здобувачі, що склали цей іспит.

У таблиці 5 наведено дані про кількість іноземних здобувачів, мова навчання яких *українська/російська*, які не склали іспит з англійської мови професійного спрямування 09.02.2021.

Таблиця 5. Кількість здобувачів - громадян іноземних країн, що не склали іспит з англійської мови професійного спрямування 13.05.2021 (мова навчання – українська/російська)

| ЗВО | СКЛАДАЛИ | | Кількість здобувачів, що НЕ СКЛАЛИ іспит | |
|----------------|------------|--|--|-------------|
| | Контракт | | Контракт | % |
| ВНМУ | 7 | | 2 | 28,6 |
| ДДМУ | 38 | | 0 | 0,0 |
| ДНМУ | 14 | | 6 | 42,9 |
| ЗДМУ | 36 | | 0 | 0,0 |
| ІФНМУ | 3 | | 0 | 0,0 |
| ЛугДМУ | 3 | | 0 | 0,0 |
| ЛНМУ | 1 | | 0 | 0,0 |
| НМУ | 22 | | 6 | 27,3 |
| ОНМУ | 41 | | 5 | 12,2 |
| ТНМУ | 0 | | 0 | 0,0 |
| ПДМУ | 92 | | 3 | 3,3 |
| ХНМУ | 53 | | 2 | 3,8 |
| КМУ | 4 | | 1 | 25,0 |
| УжНУ | 11 | | 0 | 0,0 |
| СДУ | 7 | | 3 | 42,9 |
| ДМІТНМ | 16 | | 5 | 31,3 |
| КиМУ | 4 | | 3 | 75,0 |
| МГУ | 46 | | 31 | 67,4 |
| Всього: | 398 | | 67 | 16,8 |

Як видно із таблиці 5, цей іспит *не склали 67 осіб*. Середній показник кількості іноземних здобувачів (мова навчання – англійська/французька), які не склали даний іспит, по країні становить **16,8%**.

3.3 Аналіз результатів складання іспиту «Крок 1» та іспиту з англійської мови професійного спрямування іноземними здобувачами, мова навчання яких англійська/французька.

У таблиці 6 наведено дані про кількість іноземних здобувачів, мова навчання яких *англійська/французька*, які не склали іспит «Крок 1» та іспит з англійської мови 13.05.2021.

Таблиця 6. Кількість здобувачів - громадян іноземних країн, що не склали іспит «Крок 1» 13.05.2021 (мова навчання – англійська/французька)

| ЗВО | СКЛАДАЛИ | Кількість здобувачів, що НЕ СКЛАЛИ іспит | |
|----------------|-------------|--|-------------|
| | | Контракт | % |
| БДМУ | 33 | 20 | 60,6 |
| ВНМУ | 16 | 11 | 68,8 |
| ДДМУ | 59 | 25 | 42,4 |
| ДНМУ | 30 | 19 | 63,3 |
| ІФНМУ | 42 | 18 | 42,9 |
| ЛугДМУ | 10 | 8 | 80,0 |
| ЛНМУ | 27 | 7 | 25,9 |
| НМУ | 180 | 102 | 56,7 |
| ОНМУ | 54 | 32 | 59,3 |
| ТНМУ | 17 | 8 | 47,1 |
| ПДМУ | 58 | 30 | 51,7 |
| ХНМУ | 151 | 97 | 64,2 |
| КМУ | 31 | 28 | 90,3 |
| УжНУ | 24 | 16 | 66,7 |
| ДМІТНМ | 235 | 189 | 80,4 |
| МАЕМ | 8 | 6 | 75,0 |
| МГУ | 86 | 80 | 93,0 |
| Всього: | 1061 | 696 | 65,6 |

Як видно із таблиці 6, цей іспит не склали **696 осіб**. Середній показник кількості іноземних здобувачів (мова навчання – англійська/французька), які не склали даний іспит, по країні становить **65,6%**.

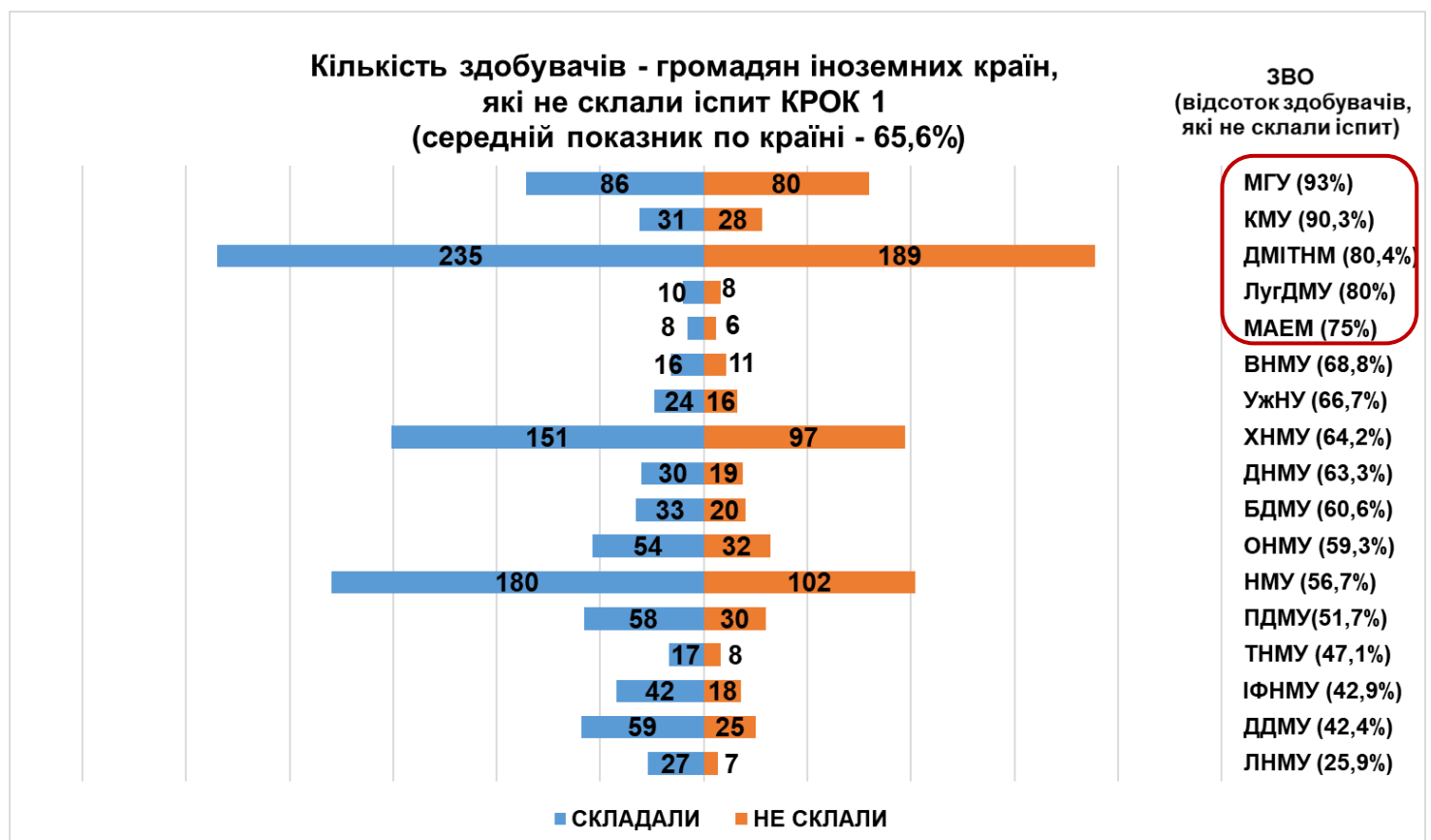


Рисунок 10. Кількість здобувачів – громадян іноземних країн, які не склали іспит «Крок 1».

Як видно з діаграми на рисунку 10, **найбільший відсоток іноземних здобувачів (мова навчання – англійська/французька), які не склали іспит «Крок 1» 13.05.2021, мають такі заклади освіти: МГУ, КМУ, ДМІТНМ, ЛуганДМУ та МАЕМ.**

Таблиця 7. Кількість здобувачів - громадян іноземних країн, що не склали іспит з англійської мови професійного спрямування 13.05.2021 (мова навчання – англійська/французька.)

| ЗВО | СКЛАДАЛИ | Кількість здобувачів, що НЕ СКЛАЛИ іспит | |
|----------------|------------|--|-------------|
| | Контракт | Контракт | % |
| БДМУ | 27 | 0 | 0,0 |
| ВНМУ | 15 | 1 | 6,7 |
| ДДМУ | 59 | 0 | 0,0 |
| ДНМУ | 30 | 11 | 36,7 |
| ІФНМУ | 42 | 0 | 0,0 |
| ЛугДМУ | 9 | 0 | 0,0 |
| ЛНМУ | 26 | 0 | 0,0 |
| НМУ | 167 | 16 | 9,6 |
| ОНМУ | 50 | 4 | 8,0 |
| ТНМУ | 15 | 0 | 0,0 |
| ПДМУ | 54 | 0 | 0,0 |
| ХНМУ | 141 | 5 | 3,5 |
| КМУ | 25 | 4 | 16,0 |
| УжНУ | 19 | 3 | 15,8 |
| ДМІТНМ | 155 | 34 | 21,9 |
| МАЕМ | 4 | 4 | 100,0 |
| МГУ | 85 | 59 | 69,4 |
| Всього: | 923 | 141 | 15,3 |

Цей іспит не склав **141 здобувач**. Середній показник кількості іноземних здобувачів (мова навчання – англійська/французька), які не склали даний іспит, по країні становить **15,3%**.

Національний показник відсотку правильних відповідей за результатами складання іспиту «Крок 1» від 13.05.2021 становить **60,9%**.

Національний показник відсотку правильних відповідей за результатами складання іспиту з англійської мови професійного спрямування від 13.05.2021 становить **58,7%**.

*Таблиця 8. Національний показник результатів складання
тестового іспиту «Крок 1» здобувачами - громадянами України за субтестами
13.05.2021*

| | Середнє по ВНЗ (%) | Загальні принципи | Гемат. та лімф. сист. | ЦНС та ПНС | Серц.-судин. сист. | Сист. травл. | Ендокр. сист. | Біол. | Норм. анат. | Гістол. | Норм. фіз. | Біох. | Пат. фіз. | Пат. ан. | Мікроб. | Фарм. |
|------------------------------|--------------------|-------------------|-----------------------|------------|--------------------|--------------|---------------|-------|-------------|---------|------------|-------------|-----------|----------|-------------|-------------|
| Національний показник | 60,9 | 61,7 | 55,2 | 67,9 | 57,1 | 58,9 | 60,6 | 62,1 | 64,5 | 62,5 | 61,9 | 57,0 | 62,6 | 64,8 | 54,6 | 54,9 |

IV. Психометричні характеристики тесту та тестових завдань

4.1. Психометрія тесту. Іспит «Крок 1»

| Назва характеристики | Кількісне значення |
|-----------------------------------|--------------------|
| Кількість здобувачів | 1700 |
| Кількість ТЗ у тесті | 150 |
| Середнє первинного балу | 60,9 |
| Максимум первинного балу | 98 |
| Мінімум первинного балу | 0 |
| Надійність (α - Кронбаха) | 0,96 |

4.2. Психометрія тесту. Іспит з англійської мови

| Назва характеристики | Кількісне значення |
|-----------------------------------|--------------------|
| Кількість здобувачів | 1545 |
| Кількість ТЗ у тесті | 30 |
| Середнє первинного балу | 58,7 |
| Максимум первинного балу | 100 |
| Мінімум первинного балу | 0 |
| Надійність (α - Кронбаха) | 0,8 |

4.3. Діаграми психометрії тестових завдань

Іспит «Крок 1»

